



VERBALE DI DELIBERAZIONE DEL CONSIGLIO

Originale

N° 6 del 27/05/2021

OGGETTO: APPROVAZIONE RENDICONTO DELLA GESTIONE 2020 E SCHEMI DEL CONTO DEL PATRIMONIO ED ECONOMICO RELATIVI ALL'ESERCIZIO FINANZIARIO 2020.

L'anno 2021 il giorno ventisette del mese di Maggio alle ore 17:00 previa osservanza delle formalità di legge, si è riunito il Consiglio in sessione Ordinaria ed in seduta Pubblica di seconda convocazione, presieduto dal Roberto Valettini nella Sua qualità di Presidente e così composto:

| Nominativo | P. | A | Nominativo | P | A |
|-------------------------------|-----------|----------|--------------------------|----------|----------|
| 1 BALLERINI RICCARDO | SI | | 22 GIACOPINELLI DIEGO | SI | |
| 2 BARATTA GINO | SI | | 23 GIANNETTI GIANLUIGI | SI | |
| 3 BARELLA SILVIA | | NO | 24 LOMBARDI GIULIANO | SI | |
| 4 BASSIGNANI ALESSIA | | NO | 25 MAFFEI ANTONIO | SI | |
| 5 BELLESI ABRAMO FILIPPO | | NO | 26 MAGNANI SILVIA | | NO |
| 6 BERNARDI FRANCO | | NO | 27 MARCONI CARLETTO | | NO |
| 7 BIANCHI CAMILLA | SI | | 28 MARTELLONI RENZO | | NO |
| 8 BRONZINI ALESSANDRO | SI | | 29 MASTRINI MATTEO | | NO |
| 9 CINQUANTA AMEDEA | | NO | 30 NOVOA CLAUDIO | SI | |
| 10 CONFETTI LUCA | SI | | 31 PEDRINI EGIDIO ENRICO | | NO |
| 11 COPPELLI FILIPPO | | NO | 32 PELLEGRINI ANUSCA | | NO |
| 12 CORRERINI SAURO | SI | | 33 PETACCHI CRISTIAN | | NO |
| 13 DAZZI GUIDO | | NO | 34 PINELLI MARCO | SI | |
| 14 DOMENICHELLI ALESSANDRO | SI | | 35 SIMONETTI URBANO | SI | |
| 15 FERDANI EMANUELE | | NO | 36 TOME' KATIA | | NO |
| 16 FIORENTINI ACHILLE | SI | | 37 VALERI GIOVANNA | SI | |
| 17 FOLEGNANI ANTONIO | SI | | 38 VALETTINI ROBERTO | SI | |
| 18 FOLLONI ANNALISA | SI | | 39 VALLINI ROBERTA | SI | |
| 19 FUMANTI FEDERICA | SI | | 40 VARESE RICCARDO | | NO |
| 20 GALEAZZI RITA | | NO | 41 ZANI MASSIMILIANO | | NO |
| 21 GENESONI PIER ANGELO | SI | | | | |

Totale Presenti n° 22

Totale Assenti n. 19

Il Consiglio dell'Unione è stato convocato in seduta virtuale con modalità telematica e tutti i Consiglieri presenti risultano collegati informaticamente.

Partecipa alla seduta per le funzioni di legge, Segretario Generale **Paola Michelini**.

Presidente riconosciuta legale l'adunanza, invita il Consiglio ad adottare le proprie determinazioni in merito all'oggetto.

Entra il consigliere Fumanti – Presenti n.22

Il Vice Presidente Ballerini Illustra la pratica e dà lettura delle risultanze finanziarie;

Domenichelli: “Il consuntivo è il momento più importante dell’attività amministrativa. Ho spesso ritenuto che sia più importante anche del Bilancio di Previsione, perché non è sul lavoro possibile che si vedono le capacità di una amministrazione, ma sul lavoro effettivamente svolto, ossia al momento dell’approvazione del consuntivo.

Vorrei evidenziare che gli atti relativi al consiglio di questa sera mi sono stati consegnati solo 3 giorni fa, e il parere del Revisore dei Conti addirittura solamente oggi.

Avrei voluto approfondire alcune questioni, proporre delle soluzioni alternative per il futuro, ed invece sarò costretto ad astenermi proprio per non essere riuscito a verificare adeguatamente gli atti. E vorrei ricordare a tutti quali siano i termini corretti di deposito degli atti.

In particolare, devo segnalare che la stessa relazione della Giunta è esclusivamente una serie di tabelle con degli importi indicati: nulla che faccia comprendere quali siano state le scelte politiche che vi hanno guidato nell’ultimo anno, nulla che dica cosa vorrete fare dell’elevatissimo avanzo di amministrazione che si è accumulato in questi anni.

L’illustrazione dei dati finanziari non dicono nulla sulle scelte politiche che sono quelle che andrebbero giudicate

Mi asterrò perché non posso dare un giudizio. L’avanzo però va applicato assolutamente”

Presidente Valettini: “Il tema dell’utilizzo dell’avanzo è stato affrontato anche in giunta. Faremo le giuste valutazioni”;

Vice Presidente Ballerini: “L’avanzo è così consistente perché si è andato accumulando negli anni scorsi ma non lo potevamo usare perché eravamo in anticipazione. Ora non è più vincolato”;

Quindi, esaurita la discussione conservata in atti su diverso supporto tecnologico

IL CONSIGLIO

Premesso che:

- con deliberazione di Consiglio dell’Unione di Comuni n.5 in data 14/05/2020, esecutiva ai sensi di legge, è stato approvato il DUP 2020-2022;
- con deliberazione di Consiglio dell’Unione n. 6 in data 14/05/2020, esecutiva ai sensi di legge, è stato approvato il bilancio di previsione finanziario 2020/2022 redatto secondo lo schema all. 9 al d.Lgs. n. 118/2011;
- con le seguenti deliberazioni :
di Giunta n. 25 del 18/06/2020 Ratificata con delibera di Consiglio n. 10 del 30/06/2020
di Consiglio n. 11 del 30/06/2020
di Consiglio n. 12 del 28/07/2020
di Giunta n. 39 del 24/08/2020 ratificata con delibera di Consiglio n. 16 del 22/10/2020
di Giunta n. 41 del 24/09/2020 ratificata con delibera di Consiglio n. 17 del 22/10/2020
di Consiglio n. 23 del 26/11/2020
sono state apportate variazioni al bilancio di previsione dell’esercizio 2020/2022

Preso atto che:

- la gestione finanziaria si è svolta in conformità ai principi ed alle regole previste in materia di finanza locale;

- il Tesoriere ha reso il conto della gestione, ai sensi dell'art. 226 del D.Lgs. n. 267/2000, debitamente sottoscritto e corredato di tutta la documentazione contabile prevista (reversali di incasso, mandati di pagamento e relativi allegati di svolgimento, ecc.);
- con deliberazione della Giunta dell'Unione n. in data 20/05/2021, è stato approvato il riaccertamento ordinario dei residui ai sensi dell'art. 228, comma 3 d.Lgs. n. 267/2000 e dell'articolo 3, comma 4, del d.Lgs. n. 118/2011;

Richiamato l'articolo 227, comma 2, del d.Lgs. 18/08/2000, n. 267 e l'articolo 18, comma 1, lett. b), del d.Lgs. 23/06/2011, n. 118, i quali prevedono che gli enti locali deliberano il rendiconto della gestione composto dal conto del bilancio, dal conto economico e dallo stato patrimoniale;

Visto lo schema del rendiconto della gestione dell'esercizio 2020 redatto secondo lo schema di cui all'allegato 10 al d.Lgs. n. 118/2011 approvato con deliberazione della Giunta dell'Unione n. 34 in data 20/05/2020;

Preso atto che al rendiconto della gestione dell'esercizio 2020 risultano allegati i seguenti documenti:

> ai sensi dell'art. 11, comma 4, del d.Lgs. n. 118/2011:

- il prospetto dimostrativo del risultato di amministrazione;
- il prospetto concernente la composizione, per missioni e programmi, del fondo pluriennale vincolato;
- il prospetto concernente la composizione del fondo crediti di dubbia esigibilità;
- la tabella dimostrativa degli accertamenti assunti nell'esercizio in corso e negli esercizi precedenti imputati agli esercizi successivi;
- la tabella dimostrativa degli impegni assunti nell'esercizio in corso e negli esercizi precedenti imputati agli esercizi successivi;
- il prospetto dei dati SIOPE;
- l'elenco dei residui attivi e passivi provenienti dagli esercizi anteriori a quello di competenza, distintamente per esercizio di provenienza e per capitolo;
- la relazione sulla gestione dell'organo esecutivo di cui all'art. 11, comma 6 del d.Lgs. n. 118/2011 e all'art. 231 del d.Lgs. n. 267/2000, approvata con deliberazione di Giunta dell'Unione n. 34 in data 20/05/2021;
- la relazione del Revisore dei conti in data di cui all'art. 239, comma 1, lettera d) del d.Lgs. n. 267/2000;

> ai sensi dell'art. 227, comma 5, del d.Lgs. n. 267/2000

1. l'elenco degli indirizzi internet di pubblicazione del rendiconto della gestione, del bilancio consolidato deliberati e relativi al penultimo esercizio antecedente quello cui si riferisce il bilancio di previsione, dei rendiconti e dei bilanci consolidati delle unioni di comuni di cui il comune fa parte e dei soggetti considerati nel gruppo "amministrazione pubblica" relativi al penultimo esercizio antecedente quello cui il bilancio si riferisce;
2. la tabella dei parametri di riscontro della situazione di deficitarietà strutturale redatta ai sensi del DM 18 febbraio 2013;
3. l'attestazione dei tempi medi di pagamento relativi all'anno 2020, resta ai sensi del d.L. n. 66/2014, conv. in legge n. 89/2014;

Verificato che copia del rendiconto e dei documenti allegati sono stati messi a disposizione dei consiglieri dell'Unione nel rispetto dei tempi e delle modalità previste dal regolamento di contabilità vigente;

Rilevato che il conto del bilancio dell'esercizio 2020 si chiude con un risultato di amministrazione pari a Euro 4.483.676,68 così determinato:

Fondo di cassa al 01/01/2020 Euro 0
 Riscossioni (+) Euro 24.462.937,85
 Pagamenti (-) Euro 23.898.750,58
 Fondo di cassa al 31/12/2020 Euro 564.187,27
 Residui attivi (+) Euro 17.442.463,64
 Residui passivi (-) Euro 13.277.611,93
 Fondo Pluriennale Vincolato di parte corrente (-) Euro 245.362,30
 Fondo Pluriennale Vincolato di parte capitale (-) Euro .0

AVANZO/DISAVANZO DI AMMINISTRAZIONE Euro 4.483.676,68

Visto il DM Interno del 28 dicembre 2018 con la quale sono stati aggiornati i parametri obiettivi, per rispettive soglie di deficitarietà e le tabelle contenenti detti parametri ai fini dell'accertamento della condizione di ente strutturalmente deficitario per ciascuna tipologia di ente locale, in base ai quali questo ente risulta *non deficitario*;

Escono i consiglieri Fumanti e Folegnani – Presenti n.20;

Visto il D.Lgs. n. 267/2000;

Visto il D.Lgs. n. 118/2011;

Visto lo Statuto dell'Unione;

Visto il vigente Regolamento di contabilità dell'Unione di Comuni;

Acquisito, ai sensi e per gli effetti di cui all'art. 49 del D.Lgs. 267/2000, il parere favorevole del responsabile del servizio interessato al provvedimento in ordine alla regolarità tecnica nonché il parere favorevole di regolarità contabile del Responsabile del servizio Finanziario;

Con 18 voti favorevoli e n. 2 astenuti (Domenichelli - Simonetti) dei 20 Consiglieri presenti, validamente resi ed accertati nei modi e forme di legge

D E L I B E R A

1. di approvare, ai sensi dell'art. 227, comma 2, del D.Lgs. n. 267/2000 e dell'art. 18, comma 1, lett. b) del d.Lgs. n. 118/2011, il rendiconto della gestione relativo all'esercizio finanziario 2020, redatto secondo lo schema allegato 10 al d.Lgs. n. 118/2011, allegato al presente provvedimento quale parte integrante e sostanziale, corredato di tutti i documenti in premessa richiamati;

2. di accertare, sulla base delle risultanze del conto del bilancio dell'esercizio 2020, un risultato di amministrazione pari a Euro 4.483.676,68 , così determinato:

| | | GESTIONE | | |
|---------------------------|-----|--------------|---------------|---------------|
| | | RESIDUI | COMPETENZA | TOTALE |
| Fondo cassa al 1° gennaio | | | | 0,00 |
| RISCOSSIONI | (+) | 5.517.413,90 | 18.945.523,95 | 24.462.937,85 |

| | | | | |
|---|-------------------------------------|---------------|---------------|---------------------|
| PAGAMENTI | (-) | 5.221.392,52 | 18.677.358,06 | 23.898.750,58 |
| SALDO DI CASSA AL 31 DICEMBRE 2020 | (=) | | | 564.187,27 |
| PAGAMENTI per azioni esecutive non regolarizzate al 31 dicembre | (-) | | | 0,00 |
| FONDO DI CASSA AL 31 DICEMBRE 2020 | (=) | | | 564.187,27 |
| RESIDUI ATTIVI | (+) | 11.901.886,97 | 5.540.576,67 | 17.442.463,64 |
| <i>di cui derivanti da accertamenti di tributi effettuati sulla base della stima del dipartimento delle finanze</i> | | | | 0,00 |
| RESIDUI PASSIVI | (-) | 8.158.990,73 | 5.118.621,20 | 13.277.611,93 |
| FONDO PLURIENNALE VINCOLATO PER SPESE CORRENTI ⁽¹⁾ | (-) | | | 245.362,30 |
| FONDO PLURIENNALE VINCOLATO PER SPESE IN CONTO CAPITALE ⁽¹⁾ | (-) | | | 0 |
| RISULTATO DI AMMINISTRAZIONE AL 31 DICEMBRE 2020 | (=) | | | 4.483.676,68 |
| Composizione del risultato di amministrazione al 31 dicembre 2020: | | | | |
| Parte accantonata ⁽³⁾ | | | | |
| Fondo crediti di dubbia esigibilità al 31/12/2020 | | | | 2.875.593,76 |
| Accantonamento residui perenti al 31/12/.... (solo per le regioni) ⁽⁵⁾ | | | | |
| Fondo anticipazioni liquidità DL 35 del 2013 e successive modifiche e rifinanziamenti | | | | |
| Fondo perdite società partecipate | | | | |
| Fondo contezioso | | | | |
| Altri accantonamenti | | | | |
| | Totale parte accantonata (B) | | | 2.875.593,76 |
| Parte vincolata | | | | |
| Vincoli derivanti da leggi e dai principi contabili | | | | 224.759,49 |

| | | | | |
|--|---|--|--|------------|
| Vincoli derivanti da trasferimenti | | | | 519.614,02 |
| Vincoli derivanti dalla contrazione di mutui | | | | |
| Vincoli formalmente attribuiti dall'ente | | | | |
| Altri vincoli | | | | |
| | Totale parte vincolata (C) | | | 744.573,51 |
| Parte destinata agli investimenti | | | | |
| | Totale parte destinata agli investimenti (D) | | | 49.649,16 |
| | Totale parte disponibile (E=A-B-C-D) | | | 813.860,25 |
| Se E è negativo, tale importo è iscritto tra le spese del bilancio di previsione come disavanzo da ripianare ⁽⁶⁾ | | | | |

3. di dare atto che non esistono debiti fuori bilancio;
4. di dare atto che questo ente, sulla base della tabella di riscontro dei parametri di deficitarietà strutturale redatta ai sensi del DM Interno del 28/12/2018, risulta *non deficitario*;
5. di pubblicare il rendiconto della gestione pubblicato sul sito internet in forma sintetica, aggregata e semplificata, ai sensi del DPCM 22 settembre 2014 modificato con DECRETO 29 aprile 2016.

Con 18 voti favorevoli e n. 2 astenuti (Domenichelli - Simonetti) dei 20 Consiglieri presenti resi con separata votazione nei modi e forme di legge,

D E L I B E R A

Di dichiarare il presente atto immediatamente eseguibile, stante l'urgenza a procedere, ai sensi dell'art.134, ultimo comma, del D.Lgs.267/2000.

Letto, confermato e sottoscritto

Presidente
Roberto Valettini

Segretario Generale
Paola Michelini



Unione di Comuni Montana
LUNIGIANA

Aulla - Bagnone - Casola in Lunigiana - Comano - Filattiera - Fivizzano - Fosdinovo - Lucciana Nardi - Mulazzo - Podenzana - Tresana - Villafranca in Lunigiana - Zeri

Proposta di deliberazione n. 6 /2021 relativa a:

Oggetto: APPROVAZIONE RENDICONTO DELLA GESTIONE 2020 E SCHEMI DEL CONTO DEL PATRIMONIO ED ECONOMICO RELATIVI ALL'ESERCIZIO FINANZIARIO 2020.

Questo ufficio, nel rimettere la proposta di deliberazione di cui all'oggetto al fine della sua adozione da parte dell'organo deliberativo competente, esprime parere Favorevole in ordine alla regolarità tecnica della medesima ai sensi dell'art. 49, comma 1, del D. Leg.vo 18.08.2000 n. 267.

, lì 24/05/2021

La Responsabile

DOMENICHETTI MARIA ALESSANDRA

Piano degli indicatori di bilancio
Indicatori sintetici
Rendiconto esercizio 2020

| TIPOLOGIA INDICATORE | DEFINIZIONE | VALORE INDICATORE 2020 (percentuale) |
|--|--|--------------------------------------|
| 1 Rigidità strutturale di bilancio | | |
| 1.1 | Incidenza spese rigide (ripiano disavanzo, personale e debito) su entrate correnti | 9,550 |
| 2 Entrate correnti | | |
| 2.1 | Incidenza degli accertamenti di parte corrente sulle previsioni iniziali di parte corrente | 108,760 |
| 2.2 | Incidenza degli accertamenti di parte corrente sulle previsioni definitive di parte corrente | 101,820 |
| 2.3 | Incidenza degli accertamenti delle entrate proprie sulle previsioni iniziali di parte corrente | 26,360 |
| 2.4 | Incidenza degli accertamenti delle entrate proprie sulle previsioni definitive di parte corrente | 24,680 |
| 2.5 | Incidenza degli incassi correnti sulle previsioni iniziali di parte corrente | 52,340 |
| 2.6 | Incidenza degli incassi correnti sulle previsioni definitive di parte corrente | 50,690 |
| 2.7 | Incidenza degli incassi delle entrate proprie sulle previsioni iniziali di parte corrente | 10,420 |
| 2.8 | Incidenza degli incassi delle entrate proprie sulle previsioni definitive di parte corrente | 10,090 |
| 3 Anticipazioni dell'Istituto tesoriere | | |
| 3.1 | Utilizzo medio Anticipazioni di tesoreria | 0,000 |
| 3.2 | Anticipazioni chiuse solo contabilmente | 0,000 |
| 4 Spese di personale | | |
| 4.1 | Incidenza della spesa di personale sulla spesa corrente | 9,280 |
| 4.2 | Incidenza del salario accessorio ed incentivante rispetto al totale della spesa di personale <i>Indica il peso delle componenti afferenti la contrattazione decentrata dell'ente rispetto al totale dei redditi da lavoro</i> | 13,960 |

Piano degli indicatori di bilancio
Indicatori sintetici
Rendiconto esercizio 2020

| TIPOLOGIA INDICATORE | DEFINIZIONE | VALORE INDICATORE 2020 (percentuale) |
|---|---|--------------------------------------|
| 4.3 Incidenza spesa personale flessibile rispetto al totale della spesa di personale <i>Indica come gli enti soddisfano le proprie esigenze di risorse umane, mixando le varie alternative contrattuali più rigide (personale dipendente) o meno rigide (forme di lavoro flessibile)</i> | Impegni (pdc U.1.03.02.01.000 "Consulenze" + pdc U.1.03.02.12.000 "lavoro flessibile/LSU/Lavoro interinale" + pdc U.1.03.02.11.000 "Prestazioni professionali e specialistiche") / Impegni (Macroaggregato 1.1 "Redditi di lavoro dipendente" + pdc U.1.02.01.01.000 "IRAP" + FPV in uscita concernente il Macroaggregato 1.1 – FPV in entrata concernente il Macroaggregato 1.1) | 0,790 |
| 4.4 Spesa di personale procapite (Indicatore di equilibrio dimensionale in valore assoluto) | Impegni (Macroaggregato 1.1 "Redditi di lavoro dipendente" + pdc 1.02.01.01.000 "IRAP" + FPV personale in uscita 1.1 – FPV personale in entrata concernente il Macroaggregato 1.1) / popolazione residente al 1° gennaio (al 1° gennaio dell'esercizio di riferimento o, se non disponibile, al 1° gennaio dell'ultimo anno disponibile) | 0,000 |
| 5 Esternalizzazione dei servizi | | |
| 5.1 Indicatore di esternalizzazione dei servizi | Impegni (pdc U.1.03.02.15.000 "Contratti di servizio pubblico" + pdc U.1.04.03.01.000 "Trasferimenti correnti a imprese controllate" + pdc U.1.04.03.02.000 "Trasferimenti correnti a altre imprese partecipate") / totale spese impegnate al Titolo I | 59,430 |
| 6 Interessi passivi | | |
| 6.1 Incidenza degli interessi passivi sulle entrate correnti e in conto capitale | Impegni Macroaggregato 1.7 "Interessi passivi" / Accertamenti primi tre titoli delle Entrate ("Entrate correnti") | 0,450 |
| 6.2 Incidenza degli interessi passivi sulle anticipazioni sul totale della spesa per interessi passivi | Impegni voce del pdc U.1.07.06.04.000 "Interessi passivi su anticipazioni di tesoreria" / Impegni Macroaggregato 1.7 "Interessi passivi" | 61,650 |
| 6.3 Incidenza interessi di mora sul totale della spesa per interessi passivi | Impegni voce del pdc U.1.07.06.02.000 "Interessi di mora" / Impegni Macroaggregato 1.7 "Interessi passivi" | 0,000 |
| 7 Investimenti | | |
| 7.1 Incidenza investimenti sul totale della spesa corrente e in conto capitale | Impegni (Macroaggregato 2.2 "Investimenti fissi lordi e acquisto di terreni" + Macroaggregato 2.3 "Contributi agli investimenti") / totale Impegni Tit. I + II | 0,800 |
| 7.2 Investimenti diretti procapite (in valore assoluto) | Impegni per Macroaggregato 2.2 "Investimenti fissi lordi e acquisto di terreni" / popolazione residente al 1° gennaio (al 1° gennaio dell'esercizio di riferimento o, se non disponibile, al 1° gennaio dell'ultimo anno disponibile) | 0,000 |
| 7.3 Contributi agli investimenti procapite (in valore assoluto) | Impegni per Macroaggregato 2.3 "Contributi agli investimenti" / popolazione residente (al 1° gennaio dell'esercizio di riferimento o, se non disponibile, al 1° gennaio dell'ultimo anno disponibile) | 0,000 |
| 7.4 Investimenti complessivi procapite (in valore assoluto) | Impegni per Macroaggregati 2.2 "Investimenti fissi lordi e acquisto di terreni" e 2.3 "Contributi agli investimenti" / popolazione residente (al 1° gennaio dell'esercizio di riferimento o, se non disponibile, al 1° gennaio dell'ultimo anno disponibile) | 0,000 |
| 7.5 Quota investimenti complessivi finanziati dal risparmio corrente | Margine corrente di competenza [Impegni + relativi FPV (Macroaggregato 2.2 "Investimenti fissi lordi e acquisto di terreni" + Macroaggregato 2.3 "Contributi agli investimenti")] (9) | 650,100 |
| 7.6 Quota investimenti complessivi finanziati dal saldo positivo delle partite finanziarie | Saldo positivo delle partite finanziarie [Impegni + relativi FPV (Macroaggregato 2.2 "Investimenti fissi lordi e acquisto di terreni" + Macroaggregato 2.3 "Contributi agli investimenti")] (9) | 0,000 |

Piano degli indicatori di bilancio
Indicatori sintetici
Rendiconto esercizio 2020

| TIPOLOGIA INDICATORE | DEFINIZIONE | VALORE INDICATORE 2020 (percentuale) |
|----------------------|---|--------------------------------------|
| 7.7 | Quota investimenti complessivi finanziati da debito | 0,000 |
| | Accertamenti (Titolo 6 "Accensione prestiti" - Categoria 6.02.02 "Anticipazioni" - Categoria 6.03.03 "Accensione prestiti a seguito di escussione di garanzie" - Accensioni di prestiti da rinegoziazioni) / (Impegni + relativi FPV (Macroaggregato 2.2 "Investimenti fissi lordi e acquisto di terreni" + Macroaggregato 2.3 "Contributi agli investimenti")) (9) | |
| 8 | Analisi dei residui | 36,030 |
| 8.1 | Incidenza nuovi residui passivi di parte corrente su stock residui passivi correnti | 47,150 |
| 8.2 | Incidenza nuovi residui passivi in c/capitale su stock residui passivi in conto capitale al 31 dicembre | 0,000 |
| 8.3 | Incidenza nuovi residui passivi per incremento attività finanziarie su stock residui passivi per incremento attività finanziarie al 31 dicembre | 33,770 |
| 8.4 | Incidenza nuovi residui attivi di parte corrente su stock residui attivi di parte corrente | 25,610 |
| 8.5 | Incidenza nuovi residui attivi in c/capitale su stock residui attivi in c/capitale | 0,000 |
| 8.6 | Incidenza nuovi residui attivi per riduzione di attività finanziarie su stock residui attivi per riduzione di attività finanziarie | |
| 9 | Smantimento debiti non finanziari | 87,040 |
| 9.1 | Smaltimento debiti commerciali nati nell'esercizio | |
| | Pagamenti di competenza (Macroaggregati 1.3 "Acquisto di beni e servizi" + 2.2 "Investimenti fissi lordi e acquisto di terreni") / Impegni di competenza (Macroaggregati 1.3 "Acquisto di beni e servizi" + 2.2 "Investimenti fissi lordi e acquisto di terreni") | 57,610 |
| 9.2 | Smaltimento debiti commerciali nati negli esercizi precedenti | |
| | Pagamenti c/residui (Macroaggregati 1.3 "Acquisto di beni e servizi" + 2.2 "Investimenti fissi lordi e acquisto di terreni") / stock residui al 1° gennaio (Macroaggregati 1.3 "Acquisto di beni e servizi" + 2.2 "Investimenti fissi lordi e acquisto di terreni") | |

Piano degli indicatori di bilancio
Indicatori sintetici
Rendiconto esercizio 2020

| TIPOLOGIA INDICATORE | DEFINIZIONE | VALORE INDICATORE 2020 (percentuale) |
|---|--|--------------------------------------|
| 9.3 Smantimento debiti verso altre amministrazioni pubbliche nati nell'esercizio | Pagamenti di competenza [Trasferimenti correnti a Amministrazioni Pubbliche (U.1.04.01.00.000) + Trasferimenti di tributi (U.1.05.00.00.000) + Fondi perequativi (U.1.06.00.00.000) + Contributi agli investimenti a Amministrazioni pubbliche (U.2.03.01.00.000) + Altri trasferimenti in conto capitale (U.2.04.01.00.000 + U.2.04.11.00.000 + U.2.04.16.00.000 + U.2.04.21.00.000)] / Impegni di competenza [Trasferimenti correnti a Amministrazioni Pubbliche (U.1.04.01.00.000) + Trasferimenti di tributi (U.1.05.00.00.000) + Fondi perequativi (U.1.06.00.00.000) + Contributi agli investimenti a Amministrazioni pubbliche (U.2.03.01.00.000) + Altri trasferimenti in conto capitale (U.2.04.01.00.000 + U.2.04.11.00.000 + U.2.04.16.00.000 + U.2.04.21.00.000)] | 1,830 |
| 9.4 Smantimento debiti verso altre amministrazioni pubbliche nati negli esercizi precedenti | Pagamenti in c/residui [Trasferimenti correnti a Amministrazioni Pubbliche (U.1.04.01.00.000) + Trasferimenti di tributi (U.1.05.00.00.000) + Fondi perequativi (U.1.06.00.00.000) + Contributi agli investimenti a Amministrazioni pubbliche (U.2.03.01.00.000) + Altri trasferimenti in conto capitale (U.2.04.01.00.000 + U.2.04.11.00.000 + U.2.04.16.00.000 + U.2.04.21.00.000)] / stock residui al 1° gennaio [Trasferimenti correnti a Amministrazioni Pubbliche (U.1.04.01.00.000) + Trasferimenti di tributi (U.1.05.00.00.000) + Fondi perequativi (U.1.06.00.00.000) + Contributi agli investimenti a Amministrazioni pubbliche (U.2.03.01.00.000) + Altri trasferimenti in conto capitale (U.2.04.01.00.000) + Altri trasferimenti in conto capitale (U.2.04.01.00.000 + U.2.04.11.00.000 + U.2.04.16.00.000 + U.2.04.21.00.000)] | 24,020 |
| 9.5 Indicatore annuale di tempestività dei pagamenti (di cui al Comma 1, dell'articolo 9, DPCM del 22 settembre 2014) | Giorni effettivi intercorrenti tra la data di scadenza della fattura o richiesta equivalente di pagamento e la data di pagamento ai fornitori moltiplicata per l'importo dovuto, rapportata alla somma degli importi pagati nel periodo di riferimento | 23,010 |
| 10 Debiti finanziari | | |
| 10.1 Incidenza estinzioni anticipate debiti finanziari | Impegni per estinzioni anticipate / Debito da finanziamento al 31 dicembre anno precedente (2) | 0,000 |
| 10.2 Incidenza estinzioni ordinarie debiti finanziari | (Totale impegni Titolo 4 della spesa – impegni estinzioni anticipate) / Debito da finanziamento al 31/12 anno precedente (2) | 1,230 |
| 10.3 Sostenibilità debiti finanziari | [Impegni (Totale 1.7 "Interessi passivi" – "Interessi di mora" (U.1.07.06.02.000) – "Interessi per anticipazioni prestiti" (U.1.07.06.04.000) + Titolo 4 della spesa – estinzioni anticipate) – (Accertamenti Entrate categoria E.4.02.06.00.000 "Contributi agli investimenti direttamente destinati al rimborso di prestiti da amministrazioni pubbliche") + Trasferimenti in conto capitale per assunzione di debiti dell'amministrazione da parte di amministrazioni pubbliche (E.4.03.01.00.000) + Trasferimenti in conto capitale da parte di amministrazioni pubbliche per cancellazione di debiti dell'amministrazione (E.4.03.04.00.000)] / Accertamenti titoli 1, 2 e 3 | 0,460 |

Piano degli indicatori di bilancio
Indicatori sintetici
Rendiconto esercizio 2020

| TIPOLOGIA INDICATORE | DEFINIZIONE | VALORE INDICATORE 2020 (percentuale) |
|----------------------|--|--------------------------------------|
| 10.4 | Indebitamento procapite (in valore assoluto) Debito di finanziamento al 31/12 (2) / popolazione residente (al 1° gennaio dell'esercizio di riferimento o, se non disponibile, al 1° gennaio dell'ultimo anno disponibile) | 0,000 |
| 11 | Composizione dell'avanzo di amministrazione (4) | |
| 11.1 | Incidenza quota libera di parte corrente nell'avanzo | 18,190 |
| 11.2 | Incidenza quota libera in c/capitale nell'avanzo | 1,110 |
| 11.3 | Incidenza quota accantonata nell'avanzo | 64,100 |
| 11.4 | Incidenza quota vincolata nell'avanzo | 16,600 |
| 12 | Disavanzo di amministrazione | |
| 12.1 | Quota disavanzo ripianato nell'esercizio | 0,000 |
| 12.2 | Incremento del disavanzo rispetto all'esercizio precedente | 0,000 |
| 12.3 | Sostenibilità patrimoniale del disavanzo | 0,000 |
| 12.4 | Sostenibilità disavanzo effettivamente a carico dell'esercizio | 0,000 |
| 13 | Debiti fuori bilancio | |
| 13.1 | Debiti riconosciuti e finanziati | 0,000 |
| 13.2 | Debiti in corso di riconoscimento | 0,000 |
| 13.3 | Debiti riconosciuti e in corso di finanziamento | 0,000 |
| 14 | Fondo pluriennale vincolato | |
| 14.1 | Utilizzo del FPV (Fondo pluriennale vincolato corrente e capitale iscritto in entrata del bilancio - Quota del fondo pluriennale vincolato corrente e capitale non utilizzata nel corso dell'esercizio e rinviata agli esercizi successivi) / Fondo pluriennale vincolato corrente e capitale iscritto in entrata nel bilancio (Per il FPV riferirsi ai valori riportati nell'allegato del rendiconto concernente il FPV, totale delle colonne a) e c) | 12,720 |
| 15 | Partite di giro e conto terzi | |
| 15.1 | Incidenza partite di giro e conto terzi in entrata Totale accertamenti Entrate per conto terzi e partite di giro / Totale accertamenti primi tre titoli delle entrate (al netto dell'anticipazione sanitaria erogata dalla Tesoreria dello Stato e dei movimenti riguardanti la GSA e i conti di tesoreria sanitari e non sanitari) | 18,100 |

Piano degli indicatori di bilancio
Indicatori sintetici
Rendiconto esercizio 2020

| TIPOLOGIA INDICATORE | DEFINIZIONE | VALORE INDICATORE 2020 (percentuale) |
|--|---|--------------------------------------|
| 15.2 Incidenza partite di giro e conto terzi in uscita | <p>Totale impegni Uscite per conto terzi e partite di giro / Totale impegni del titolo I della spesa</p> <p><i>(al netto del rimborso dell'anticipazione sanitaria erogata dalla Tesoreria dello Stato e dei movimenti riguardanti la GSA e i conti di tesoreria sanitari e non sanitari)</i></p> | 19,160 |

(1) Il Patrimonio Netto è pari alla Lettera A) dello stato patrimoniale passivo. Le Autonomie speciali che adottano il DLgs 118/2011 a decorrere dal 2016 elaborano l'indicatore a decorrere dal 2016 e il debito da finanziamento è pari alla Lettera D1 dello stato patrimoniale passivo. Le Autonomie speciali che adottano il DLgs 118/2011 a decorrere dal 2016 elaborano l'indicatore a decorrere dal 2017.

(2) Il debito da finanziamento è pari alla Lettera D1 dello stato patrimoniale passivo. Le Autonomie speciali che adottano il DLgs 118/2011 a decorrere dal 2016 elaborano l'indicatore a decorrere dal 2016 e il debito da finanziamento è pari alla Lettera D1 dello stato patrimoniale passivo. Le Autonomie speciali che adottano il DLgs 118/2011 a decorrere dal 2016 elaborano l'indicatore a decorrere dal 2017.

(3) Indicatore da rappresentare solo in caso di disavanzo di amministrazione. Il disavanzo di amministrazione è pari alla lettera E dell'allegato al rendiconto riguardante il risultato di amministrazione dell'esercizio di riferimento, al netto del disavanzo da debito autorizzato e non contratto.

(4) Da compilare solo se la voce E dell'allegato al rendiconto concernente il risultato di amministrazione è positivo o pari a 0.

(5) La quota libera di parte corrente del risultato di amministrazione è pari alla voce E riportata nell'allegato a) al rendiconto. Il risultato di amministrazione è pari alla lettera A del predetto allegato a).

(6) La quota libera in c/capitale del risultato di amministrazione è pari alla voce D riportata nell'allegato a) al rendiconto. Il risultato di amministrazione è pari alla lettera A riportata nel predetto allegato a).

(7) La quota accantonata del risultato di amministrazione è pari alla voce B riportata nell'allegato a) al rendiconto. Il risultato di amministrazione è pari alla lettera A del predetto allegato a).

(8) La quota vincolata del risultato di amministrazione è pari alla voce C riportata nell'allegato a) al rendiconto. Il risultato di amministrazione è pari alla lettera A riportata nel predetto allegato a).


(9) Indicare al numeratore solo la quota del finanziamento destinata alla copertura di investimenti, e al denominatore escludere gli investimenti che, nell'esercizio, sono finanziati dal FPV.

Piano degli indicatori di bilancio
Indicatori analitici concernenti la composizione delle entrate e l'effettiva capacità di riscossione
Rendiconto esercizio 2020

| Titolo Tipologia | Denominazione | Composizione delle entrate (valori percentuali) | | | | Percentuale di riscossione | | | | | |
|---------------------|--|---|---|-----------------------------------|--|--|---|--|--|-------|-------|
| | | Previsioni iniziali competenza/ totale previsioni iniziali competenza | Previsioni definitive competenza/ totale previsioni definitive competenza | Accertamenti/ Totale Accertamenti | % di riscossione prevista nel bilancio di previsione iniziale: Previsioni iniziali cassa/ (previsioni iniziali competenza + residui) | % di riscossione prevista nelle previsioni definitive: Previsioni definitive cassa/ (previsioni definitive competenza + residui) | % di riscossione complessiva: (Riscossioni c/comp+ Riscossioni c/residui)/ (Accertamenti + residui definitivi iniziali) | Riscossioni c/comp/ Accertamenti di competenza | % di riscossione dei crediti esigibili nell'esercizio: Riscossioni c/residui definitivi iniziali | | |
| TITOLO 1: | Entrate correnti di natura tributaria, contributiva e perequativa | | | | | | | | | | |
| 10101 | Tipologia 101: Imposte, tasse e proventi assimilati | 0,000 | 0,000 | 0,000 | 0,000 | 0,000 | 0,000 | 0,000 | 0,000 | 0,000 | 0,000 |
| 10104 | Tipologia 104: Compartecipazioni di tributi | 0,000 | 0,000 | 0,000 | 0,000 | 0,000 | 0,000 | 0,000 | 0,000 | 0,000 | 0,000 |
| 10301 | Tipologia 301: Fondi perequativi da Amministrazioni Centrali | 0,000 | 0,000 | 0,000 | 0,000 | 0,000 | 0,000 | 0,000 | 0,000 | 0,000 | 0,000 |
| 10302 | Tipologia 302: Fondi perequativi dalla Regione o Provincia autonoma | 0,000 | 0,000 | 0,000 | 0,000 | 0,000 | 0,000 | 0,000 | 0,000 | 0,000 | 0,000 |
| 10000 | Totale TITOLO 1: Entrate correnti di natura tributaria, contributiva e perequativa | 0,000 | 0,000 | 0,000 | 0,000 | 0,000 | 0,000 | 0,000 | 0,000 | 0,000 | 0,000 |
| TITOLO 2: | Trasferimenti correnti | | | | | | | | | | |
| 20101 | Tipologia 101: Trasferimenti correnti da Amministrazioni pubbliche | 47,503 | 42,953 | 44,383 | 100,000 | 106,643 | 61,256 | 76,569 | 40,069 | 0,000 | 0,000 |
| 20102 | Tipologia 102: Trasferimenti correnti da Famiglie | 0,000 | 0,000 | 0,000 | 0,000 | 0,000 | 0,000 | 0,000 | 0,000 | 0,000 | 0,000 |
| 20103 | Tipologia 103: Trasferimenti correnti da Imprese | 0,000 | 0,000 | 0,000 | 0,000 | 0,000 | 0,000 | 0,000 | 0,000 | 0,000 | 0,000 |
| 20104 | Tipologia 104: Trasferimenti correnti da Istituzioni Sociali Private | 0,000 | 0,000 | 0,000 | 0,000 | 0,000 | 0,000 | 0,000 | 0,000 | 0,000 | 0,000 |
| 20105 | Tipologia 105: Trasferimenti correnti dall'Unione europea e dal Resto del Mondo | 0,000 | 0,000 | 0,000 | 0,000 | 0,000 | 0,000 | 0,000 | 0,000 | 0,000 | 0,000 |
| 20000 | Totale TITOLO 2: Trasferimenti correnti | 47,503 | 42,953 | 44,383 | 100,000 | 106,643 | 61,256 | 76,569 | 40,069 | 0,000 | 0,000 |
| TITOLO 3: | Entrate extratributarie | | | | | | | | | | |
| 30100 | Tipologia 100: Vendita di beni e servizi e proventi derivanti dalla gestione dei beni | 0,037 | 0,155 | 0,150 | 100,000 | 99,692 | 10,509 | 30,233 | 3,573 | 0,000 | 0,000 |
| 30200 | Tipologia 200: Proventi derivanti dall'attività di controllo e repressione delle irregolarità e degli illeciti | 3,328 | 5,685 | 5,638 | 100,000 | 99,777 | 17,724 | 31,680 | 12,900 | 0,000 | 0,000 |
| 30300 | Tipologia 300: Interessi attivi | 0,000 | 0,000 | 0,000 | 0,000 | 0,000 | 0,000 | 0,000 | 0,000 | 0,000 | 0,000 |
| 30400 | Tipologia 400: Altre entrate da redditi da capitale | 0,000 | 0,000 | 0,000 | 0,000 | 0,000 | 0,000 | 0,000 | 0,000 | 0,000 | 0,000 |
| 30500 | Tipologia 500: Rimborsi e altre entrate correnti | 10,397 | 9,221 | 8,414 | 100,000 | 135,218 | 45,876 | 71,134 | 21,140 | 0,000 | 0,000 |
| 30000 | Totale TITOLO 3: Entrate extratributarie | 13,762 | 15,061 | 14,202 | 100,000 | 112,799 | 29,718 | 55,038 | 15,550 | 0,000 | 0,000 |

Piano degli indicatori di bilancio
Indicatori analitici concernenti la composizione delle entrate e l'effettiva capacità di riscossione
Rendiconto esercizio 2020

| Titolo Tipologia | Composizione delle entrate (valori percentuali) | | | | Percentuale di riscossione | | | | |
|--|---|---|-----------------------------------|--|--|---|---|--|--|
| | Previsioni iniziali competenza/ totale previsioni iniziali competenza | Previsioni definitive competenza/ totale previsioni definitive competenza | Accertamenti/ Totale Accertamenti | % di riscossione prevista nel bilancio di previsione iniziale: Previsioni iniziali cassa/ (previsioni iniziali competenza + residui) | % di riscossione prevista nelle previsioni definitive: Previsioni definitive cassa/ (previsioni definitive competenza + residui) | % di riscossione complessiva: (Riscossioni c/comp+ Riscossioni c/residui)/ (Accertamenti + residui definitivi iniziati) | % di riscossione dei crediti esigibili nell'esercizio: Riscossioni c/comp/ Accertamenti di competenza | % di riscossione dei crediti esigibili negli esercizi precedenti: Riscossioni c/residui/ residui definitivi iniziati | |
| 70100 | 23.224 | 23.223 | 23.033 | 100,000 | 126,113 | 79,294 | 100,000 | 0,000 | |
| 70000 | 23.224 | 23.223 | 23.033 | 100,000 | 126,113 | 79,294 | 100,000 | 0,000 | |
| TITOLO 9: Entrate per conto terzi e partite di giro | | | | | | | | | |
| 90100 | 4.682 | 4.151 | 4.117 | 100,000 | 103,319 | 50,036 | 78,188 | 10,176 | |
| 90200 | 6.936 | 6.579 | 6.489 | 100,000 | 100,203 | 91,317 | 93,000 | 49,350 | |
| 90000 | 11.617 | 10.730 | 10.605 | 100,000 | 101,767 | 70,264 | 87,251 | 13,395 | |
| TOTALE ENTRATE | 100,000 | 100,000 | 100,000 | 100,000 | 111,014 | 53,258 | 77,373 | 25,726 | |



Piano degli indicatori di bilancio
Indicatori analitici concernenti la composizione delle spese per missioni e programmi
Rendiconto esercizio 2020

| COMPOSIZIONE DELLE SPESE PER MISSIONI E PROGRAMMI (dati percentuali) | | | | | | | | | |
|--|---|--|---|--|---|--|---|--|--|
| MISSIONI E PROGRAMMI | Previsioni iniziali | | | Previsioni definitive | | | Dati di rendiconto | | |
| | Incidenza Missioni/Programmi: Previsioni stanziamento/ totale previsioni missioni | di cui Incidenza FPV: Previsioni stanziamento FPV/ Previsione FPV totale | Incidenza Missioni/Programmi: Previsioni stanziamento/ totale previsioni missioni | di cui Incidenza FPV: Previsioni stanziamento FPV/ Previsione FPV totale | Incidenza Missione programma: (Impegni + FPV)/(Totale impegni + Totale FPV) | di cui Incidenza FPV: FPV / Totale FPV | di cui incidenza economie di spesa: Economie di competenza/ Totale Economie di competenza | | |
| Missioni 18 e delle fonti energetiche | Totale Missione 17 Energia e diversificazione delle fonti energetiche | | | | | | | | |
| | 7,532 | 0,000 | 6,634 | 0,000 | 6,728 | 0,000 | 0,000 | | |
| Missioni 19 Relazioni internazionali | Totale Missione 18 Relazioni con le altre autonomie territoriali e locali | | | | | | | | |
| | 0,000 | 0,000 | 0,000 | 0,000 | 0,000 | 0,000 | 0,000 | | |
| Missioni 20 Fondi e accantonamenti | Totale Missione 19 Relazioni internazionali | | | | | | | | |
| | 0,000 | 0,000 | 0,000 | 0,000 | 0,000 | 0,000 | 0,000 | | |
| Missioni 50 Debito pubblico | Totale Missione 20 Fondi e accantonamenti | | | | | | | | |
| | 0,273 | 0,000 | 0,241 | 0,000 | 0,000 | 0,000 | 0,000 | | |
| Missioni 50 Debito pubblico | Totale interessi ammortamento mutui e prestiti obbligazionari | | | | | | | | |
| | 0,116 | 0,000 | 0,102 | 0,000 | 0,104 | 0,000 | 0,000 | | |
| Missioni 50 Debito pubblico | Quota capitale ammortamento mutui e prestiti obbligazionari | | | | | | | | |
| | 0,192 | 0,000 | 0,169 | 0,000 | 0,172 | 0,000 | 0,000 | | |
| Totale Missione 50 Debito pubblico | | | | | | | | | |
| 0,308 | | | | | | | | | |

Piano degli indicatori di bilancio
Indicatori analitici concernenti la composizione delle spese per missioni e programmi
Rendiconto esercizio 2020

| MISSIONI E PROGRAMMI | | COMPOSIZIONE DELLE SPESE PER MISSIONI E PROGRAMMI (dati percentuali) | | | | | | |
|---------------------------------------|----|---|--|---|--|---|---|--|
| | | Previsioni iniziali | | | Previsioni definitive | | Dati di rendiconto | |
| | | Incidenza Missioni/Programmi: Previsioni stanziamento/ totale previsioni missioni | di cui Incidenza FPV: Previsioni stanziamento FPV/ Previsione FPV totale | Incidenza Missioni/Programmi: Previsioni stanziamento/ totale previsioni missioni | di cui Incidenza FPV: Previsioni stanziamento FPV/ Previsione FPV totale | Incidenza Missione programma: (Impegni + FPV)/(Totale impegni + Totale FPV) | di cui incidenza economie di spesa: Economie di competenza/ Totale Economie di competenza | |
| Missione 60 Anticipazioni finanziarie | 01 | 23,409 | 0,000 | 23,237 | 0,000 | 23,625 | 0,000 | |
| | | | | | | | | |
| | | 23,409 | 0,000 | 23,237 | 0,000 | 23,625 | 0,000 | |
| | | 11,617 | 0,000 | 10,660 | 0,000 | 10,801 | 22,817 | |
| Missione 99 Servizi per conto terzi | 01 | | | | | | | |
| | | | | | | | | |
| | | 0,000 | 0,000 | 0,000 | 0,000 | 0,000 | 0,000 | |
| | | 11,617 | 0,000 | 10,660 | 0,000 | 10,801 | 22,817 | |
| | | | | | | | | |
| | | 11,617 | 0,000 | 10,660 | 0,000 | 10,801 | 22,817 | |

Piano degli indicatori di bilancio
Indicatori concernenti la capacità di pagare spese per missioni e programmi
Rendiconto esercizio 2020

| MISSIONI E PROGRAMMI | | CAPACITA' DI PAGARE SPESE NEL CORSO DELL'ESERCIZIO 20.. (dati percentuali) | | | | | Capacità di pagamento delle spese esigibili negli esercizi precedenti: Pagam. c/residui / residui definitivi iniziali |
|--|---|--|--|---|--|---|---|
| | | Capacità di pagamento nel bilancio di previsione iniziale: Previsioni iniziali cassa/ (residui +previsioni iniziali competenza- FPV) | Capacità di pagamento nelle previsioni definitive: Previsioni definitive cassa/ (residui +previsioni definitive competenza- FPV) | Capacità di pagamento a consuntivo: (Pagam. c/comp+ Pagam. c/residui) / (impegni + residui definitivi iniziali) | Capacità di pagamento delle spese nell'esercizio: Pagam. c/comp/ Impegni | Capacità di pagamento delle spese esigibili negli esercizi precedenti: Pagam. c/residui / residui definitivi iniziali | |
| Missione 01 Servizi istituzionali, generali e di gestione | 01 | Organi istituzionali | 100,000 | 100,000 | 32,260 | 33,373 | 29,684 |
| | 02 | Segreteria generale | 100,000 | 100,106 | 84,085 | 84,085 | 46,647 |
| | 03 | Gestione economica, finanziaria, programmazione, provveditorati | 100,000 | 100,000 | 89,969 | 90,701 | 85,660 |
| | 04 | Gestione delle entrate tributarie e servizi fiscali | 100,000 | 100,000 | 23,245 | 31,197 | 21,969 |
| | 05 | Gestione dei beni demaniali e patrimoniali | 100,000 | 100,236 | 89,489 | 71,649 | 99,206 |
| | 06 | Ufficio tecnico | 100,000 | 100,020 | 90,293 | 91,598 | 31,867 |
| | 07 | Elezioni e consultazioni popolari - Anagrafe e stato civile | 100,000 | 100,000 | 0,000 | 0,000 | 0,000 |
| | 08 | Statistica e sistemi informativi | 0,000 | 0,000 | 0,000 | 0,000 | 0,000 |
| | 09 | Assistenza tecnico-amministrativa agli enti locali | 0,000 | 0,000 | 0,000 | 0,000 | 0,000 |
| | 010 | Risorse umane | 100,000 | 101,652 | 85,269 | 88,254 | 50,798 |
| | 011 | Altri servizi generali | 100,000 | 236,274 | 62,380 | 80,458 | 21,798 |
| | TOTALE Missione 01 Servizi istituzionali, generali e di gestione | | 100,000 | 113,555 | 63,370 | 76,299 | 38,388 |
| Missione 02 Giustizia | 01 | Uffici giudiziari | 0,000 | 0,000 | 0,000 | 0,000 | 0,000 |
| | 02 | Casa circondariale e altri servizi | 0,000 | 0,000 | 0,000 | 0,000 | 0,000 |
| | TOTALE Missione 02 Giustizia | | 0,000 | 0,000 | 0,000 | 0,000 | 0,000 |
| Missione 03 Ordine pubblico e sicurezza | 01 | Polizia locale e amministrativa | 100,000 | 100,035 | 18,750 | 27,897 | 14,159 |
| | 02 | Sistema integrato di sicurezza urbana | 0,000 | 0,000 | 0,000 | 0,000 | 0,000 |
| | | TOTALE MISSIONE 03 Ordine pubblico e sicurezza | 100,000 | 100,035 | 18,750 | 27,897 | 14,159 |
| | 01 | Istruzione prescolastica | 0,000 | 0,000 | 0,000 | 0,000 | 0,000 |
| Missione 04 Istruzione e diritto allo studio | 02 | Altri ordini di istruzione non universitaria | 0,000 | 0,000 | 0,000 | 0,000 | 0,000 |
| | 03 | Edilizia scolastica | 0,000 | 0,000 | 0,000 | 0,000 | 0,000 |
| | 04 | Istruzione universitaria | 0,000 | 0,000 | 0,000 | 0,000 | 0,000 |
| | 05 | Istruzione tecnica superiore | 0,000 | 0,000 | 0,000 | 0,000 | 0,000 |
| 06 | Servizi ausiliari all'istruzione | 0,000 | 0,000 | 0,000 | 0,000 | 0,000 | |
| 07 | Diritto allo studio | 100,000 | 100,000 | 43,881 | 0,000 | 51,658 | |

Piano degli indicatori di bilancio
Indicatori concernenti la capacità di pagare spese per missioni e programmi
Rendiconto esercizio 2020

| MISSIONI E PROGRAMMI | | CAPACITA' DI PAGARE SPESE NEL CORSO DELL'ESERCIZIO 20.. (dati percentuali) | | | | | |
|---|--|---|---|---|--|---|--|
| | | Capacità di pagamento nel bilancio di previsione iniziale: Previsioni iniziali cassa: (residui + previsioni iniziali competenza- FPV) | Capacità di pagamento nelle previsioni definitive: Previsioni definitive cassa: (residui + previsioni definitive competenza- FPV) | Capacità di pagamento a consuntivo: (Pagam. c/comp+ Pagam. c/residui) / (Impegni + residui definitivi iniziali) | Capacità di pagamento delle spese nell'esercizio: Pagam. c/comp/ Impegni | Capacità di pagamento delle spese esigibili negli esercizi precedenti: Pagam. c/residui / residui definitivi iniziali | |
| TOTALE MISSIONE 04 Istruzione e diritto allo studio | | 100,000 | 100,000 | 43,881 | 0,000 | 51,658 | |
| 01 Valorizzazione dei beni di interesse storico | | 0,000 | 0,000 | 0,000 | 0,000 | 0,000 | |
| 02 Attività culturali e interventi diversi nel settore culturale | | 100,000 | 100,000 | 30,854 | 36,080 | 26,945 | |
| Totale Missione 05 Tutela e valorizzazione dei beni e delle attività culturali | | 100,000 | 100,000 | 30,854 | 36,080 | 26,845 | |
| 01 Sport e tempo libero | | 0,000 | 0,000 | 0,000 | 0,000 | 0,000 | |
| 02 Giovani | | 0,000 | 0,000 | 0,000 | 0,000 | 0,000 | |
| Totale Missione 06 Politiche giovanili sport e tempo libero | | 0,000 | 0,000 | 0,000 | 0,000 | 0,000 | |
| 01 Sviluppo e la valorizzazione del turismo | | 100,000 | 100,000 | 22,498 | 7,619 | 31,765 | |
| Totale Missione 07 Turismo | | 100,000 | 100,000 | 22,498 | 7,619 | 31,765 | |
| 01 Urbanistica e assetto del territorio | | 100,000 | 100,000 | 18,572 | 0,000 | 24,132 | |
| 02 Edilizia residenziale pubblica e locale e piani di edilizia economico-nonabitar | | 0,000 | 0,000 | 0,000 | 0,000 | 0,000 | |
| Totale Missione 08 Assetto del territorio ed edilizia abitativa | | 100,000 | 100,000 | 18,572 | 0,000 | 24,132 | |
| 01 Difesa del suolo | | 100,000 | 901,493 | 0,000 | 0,000 | 0,000 | |
| 02 Tutela, valorizzazione e recupero ambientale | | 100,000 | 102,348 | 22,917 | 22,180 | 23,336 | |
| 03 Rifiuti | | 100,000 | 100,000 | 88,639 | 94,576 | 74,354 | |
| 04 Servizio idrico integrato | | 0,000 | 0,000 | 0,000 | 0,000 | 0,000 | |
| 05 Aree protette, parchi naturali, protezione naturalistica e forestazione | | 100,000 | 100,000 | 100,000 | 100,000 | 100,000 | |
| 06 Tutela e valorizzazione delle risorse idriche | | 100,000 | 100,000 | 58,898 | 70,691 | 54,048 | |
| 07 Sviluppo sostenibile territorio montano piccoli Comuni | | 0,000 | 0,000 | 0,000 | 0,000 | 0,000 | |
| 08 Qualità dell'aria e riduzione dell'inquinamento | | 0,000 | 0,000 | 0,000 | 0,000 | 0,000 | |

Piano degli indicatori di bilancio
Indicatori concernenti la capacità di pagare spese per missioni e programmi
Rendiconto esercizio 2020

| MISSIONI E PROGRAMMI | | CAPACITA' DI PAGARE SPESE NEL CORSO DELL'ESERCIZIO 20... (dati percentuali) | | | | |
|----------------------|--|--|--|---|--|---|
| | | Capacità di pagamento nel bilancio di previsione iniziale: Previsioni iniziali cassa/ (residui +previsioni iniziali competenza- FPV) | Capacità di pagamento nelle previsioni definitive: Previsioni definitive cassa/ (residui +previsioni definitive competenza- FPV) | Capacità di pagamento a consuntivo: (Pagam. c/comp+ Pagam. c/residui) / (Impegni + residui definitivi iniziali) | Capacità di pagamento delle spese nell'esercizio: Pagam. c/comp/ Impegni | Capacità di pagamento delle spese esigibili negli esercizi precedenti: Pagam. c/residui / residui definitivi iniziali |
| | Totale Missione 09 Sviluppo sostenibile e tutela del territorio e dell'ambiente | 100,000 | 102,146 | 61,067 | 74,858 | 37,170 |
| | 01 Trasporto ferroviario | 0,000 | 0,000 | 0,000 | 0,000 | 0,000 |
| | 02 Trasporto pubblico locale | 100,000 | 100,000 | 6,910 | 0,000 | 7,063 |
| | 03 Trasporto per vie d'acqua | 0,000 | 0,000 | 0,000 | 0,000 | 0,000 |
| | 04 Altre modalità di trasporto | 0,000 | 0,000 | 0,000 | 0,000 | 0,000 |
| | 05 Viabilità e infrastrutture stradali | 0,000 | 0,000 | 0,000 | 0,000 | 0,000 |
| | Totale Missione 10 Trasporti e diritto alla mobilità | 100,000 | 100,000 | 6,910 | 0,000 | 7,063 |
| | 01 Sistema di protezione civile | 100,000 | 100,000 | 54,300 | 3,279 | 78,721 |
| | 02 Interventi a seguito di calamità naturali | 100,000 | 100,000 | 100,000 | 0,000 | 100,000 |
| | Totale Missione 11 Soccorso civile | 100,000 | 100,000 | 59,411 | 3,279 | 82,061 |
| | 01 Interventi per l'infanzia e i minori e per asili nido | 0,000 | 0,000 | 0,000 | 0,000 | 0,000 |
| | 02 Interventi per la disabilità | 100,000 | 100,000 | 75,042 | 68,195 | 82,499 |
| | 03 Interventi per gli anziani | 0,000 | 0,000 | 0,000 | 0,000 | 0,000 |
| | 04 Interventi per i soggetti a rischio di esclusione sociale | 0,000 | 0,000 | 0,000 | 0,000 | 0,000 |
| | 05 Interventi per le famiglie | 100,000 | 100,000 | 18,872 | 0,000 | 48,815 |
| | 06 Interventi per il diritto alla casa | 0,000 | 0,000 | 0,000 | 0,000 | 0,000 |
| | 07 Programmazione e governo della rete dei servizi socio-sanitari e sociali | 0,000 | 0,000 | 0,000 | 0,000 | 0,000 |
| | 08 Cooperazione e associazionismo | 0,000 | 0,000 | 0,000 | 0,000 | 0,000 |
| | 09 Servizio necroscopico e cimiteriale | 0,000 | 0,000 | 0,000 | 0,000 | 0,000 |
| | Totale Missione 12 Diritti sociali, politiche sociali e famiglia | 100,000 | 100,000 | 64,552 | 53,580 | 77,287 |
| | 01 Servizio sanitario regionale - finanziamento ordinario corrente per la garanzia dei | 0,000 | 0,000 | 0,000 | 0,000 | 0,000 |
| | 02 Servizio sanitario regionale - finanziamento aggiuntivo corrente per livelli di assistenza superiori ai LEA | 0,000 | 0,000 | 0,000 | 0,000 | 0,000 |


Piano degli indicatori di bilancio
Indicatori concernenti la capacità di pagare spese per missioni e programmi
Rendiconto esercizio 2020

| MISSIONI E PROGRAMMI | | Capacità di pagamento nel bilancio di previsione iniziale: Previsioni iniziali cassa/ (residui +previsioni iniziali competenza- FPV) | Capacità di pagamento nelle previsioni definitive: Previsioni definitive cassa/ (residui +previsioni definitive competenza- FPV) | Capacità di pagamento a consuntivo: (Pagam. c/comp+ Pagam. c/residui) / (impegni + residui definitivi iniziali) | Capacità di pagamento delle spese nell'esercizio: Pagam. c/comp/ Impegni | Capacità di pagamento delle spese esigibili negli esercizi precedenti: Pagam. c/residui / residui definitivi iniziali | |
|---|--|---|---|--|--|---|--------------|
| CAPACITA' DI PAGARE SPESE NEL CORSO DELL'ESERCIZIO 20.. (dati percentuali) | | | | | | | |
| Missione 13 Tutela della salute | 03 | 0,000 | 0,000 | 0,000 | 0,000 | 0,000 | |
| | 04 | 0,000 | 0,000 | 0,000 | 0,000 | 0,000 | |
| | 05 | 0,000 | 0,000 | 0,000 | 0,000 | 0,000 | |
| | 06 | 0,000 | 0,000 | 0,000 | 0,000 | 0,000 | |
| | 07 | 0,000 | 0,000 | 0,000 | 0,000 | 0,000 | |
| | Totale Missione 13 Tutela della salute | | 0,000 | 0,000 | 0,000 | 0,000 | 0,000 |
| | Missione 14 Sviluppo economico e competitività | 01 | 0,000 | 0,000 | 0,000 | 0,000 | 0,000 |
| 02 | | 100,000 | 100,000 | 0,407 | 1,478 | 0,000 | |
| 03 | | 100,000 | 100,000 | 100,000 | 0,000 | 100,000 | |
| 04 | | 100,000 | 100,000 | 100,000 | 0,000 | 100,000 | |
| Totale Missione 14 Sviluppo economico e competitività | | 100,000 | 100,000 | 3,184 | 1,478 | 3,806 | |
| Missione 15 Politiche per il lavoro e la formazione professionale | 01 | 0,000 | 0,000 | 0,000 | 0,000 | 0,000 | |
| | 02 | 0,000 | 0,000 | 0,000 | 0,000 | 0,000 | |
| | 03 | 0,000 | 0,000 | 0,000 | 0,000 | 0,000 | |
| Totale Missione 15 Politiche per il lavoro e la formazione professionale | | 0,000 | 0,000 | 0,000 | 0,000 | 0,000 | |
| Missione 16 Agricoltura, politiche agroalimentari e pesca | 01 | 100,000 | 100,000 | 3,961 | 0,000 | 9,091 | |
| | 02 | 0,000 | 0,000 | 0,000 | 0,000 | 0,000 | |
| Totale Missione 16 Agricoltura, politiche agroalimentari e pesca | | 100,000 | 100,000 | 3,961 | 0,000 | 9,091 | |
| Missione 17 Energia e diversificazione delle fonti energetiche | 01 | 100,000 | 100,000 | 61,873 | 93,568 | 5,129 | |
| | Totale Missione 17 Energia e diversificazione delle fonti energetiche | | 100,000 | 100,000 | 61,873 | 93,568 | 5,129 |
| Missione 18 | 01 | 0,000 | 0,000 | 0,000 | 0,000 | 0,000 | |

Piano degli indicatori di bilancio
Indicatori concernenti la capacità di pagare spese per missioni e programmi

Rendiconto esercizio 2020

| MISSIONI E PROGRAMMI | | CAPACITA' DI PAGARE SPESE NEL CORSO DELL'ESERCIZIO 20... (dati percentuali) | | | | |
|--|--|---|---|--|--|---|
| | | Capacità di pagamento nel bilancio di previsione iniziale: Previsioni iniziali cassa/ (residui +previsioni iniziali competenza- FPV) | Capacità di pagamento nelle previsioni definitive: Previsioni definitive cassa/ (residui +previsioni definitive competenza- FPV) | Capacità di pagamento a consuntivo: (Pagam. c/comp+ Pagam. c/residui) / (Impegni + residui definitivi iniziali) | Capacità di pagamento delle spese nell'esercizio: Pagam. c/comp/ Impegni | Capacità di pagamento delle spese esigibili negli esercizi precedenti: Pagam. c/residui / residui definitivi iniziali |
| Relazioni con le altre autonomie territoriali e locali | Totale Missione 18 Relazioni con le altre autonomie territoriali e locali | 0,000 | 0,000 | 0,000 | 0,000 | 0,000 |
| | 01. Relazioni internazionali e Cooperazione allo sviluppo | 0,000 | 0,000 | 0,000 | 0,000 | 0,000 |
| | Totale Missione 19 Relazioni internazionali | 0,000 | 0,000 | 0,000 | 0,000 | 0,000 |
| Missione 20 Fondi e accantonamenti | 01. Fondo di riserva | 0,000 | 0,000 | 0,000 | 0,000 | 0,000 |
| | 02. Fondo crediti di dubbia esigibilità | 0,000 | 0,000 | 0,000 | 0,000 | 0,000 |
| | 03. Altri fondi | 0,000 | 0,000 | 0,000 | 0,000 | 0,000 |
| | Totale Missione 20 Fondi e accantonamenti | 100,000 | 100,000 | 100,000 | 100,000 | 100,000 |
| Missione 50 Debito pubblico | 01. Quota interessi ammortamento mutui e prestiti obbligazionari | 100,000 | 100,000 | 95,941 | 95,941 | 0,000 |
| | 02. Quota capitale ammortamento mutui e prestiti obbligazionari | 100,000 | 100,000 | 97,466 | 97,466 | 0,000 |
| | Totale Missione 50 Debito pubblico | 100,000 | 100,000 | 83,603 | 100,000 | 49,541 |
| Missione 60 Anticipazioni finanziarie | 01. Restituzione anticipazioni di tesoreria | 100,000 | 100,004 | 83,603 | 100,000 | 49,541 |
| | Totale Missione 60 Anticipazioni finanziarie | 100,000 | 100,004 | 83,603 | 100,000 | 49,541 |
| | 01. Servizi per conto terzi - Partite di giro | 100,000 | 99,836 | 58,796 | 77,593 | 32,444 |
| Missione 99 Servizi per conto terzi | 02. - Anticipazioni per il finanziamento del sistema nazionale sanitario | 0,000 | 0,000 | 0,000 | 0,000 | 0,000 |
| | Totale Missione 99 Servizi per conto terzi | 100,000 | 99,836 | 58,796 | 77,593 | 32,444 |



Piano degli indicatori di bilancio
Quadro sintetico - Rendiconto finanziario - Allegato n. 2

| Macro indicatore di primo livello | Nome indicatore | Calcolo indicatore | Fase di osservazione e unità di misura | Tempo di osservazione | Tipo | Spiegazione dell'indicatore | Note | | | | | | | | | | | | | | | |
|-----------------------------------|----------------------------------|--|--|-----------------------|--|---|---|---|---|--|--|--|--|--|--|--|--|--|--|---|---|--|
| 1 | Rigidità strutturale di bilancio | 1.1 Incidenza spese rigide (piano disavanzo, personale e debito) su entrate correnti | [piano disavanzo a carico dell'esercizio (Macroaggregat 1.1 "Redditi di lavoro dipendente" + pdc E.1.02.01.01.000 "IRAP" - FPV entrata concernente il Macroaggregato 1.1 + FPV personale in uscita 1.1 + 1.7 "Interessi passivi" + Titolo 4 "Rimborso prestiti)] / (Accertamenti primi tre titoli Entrate + Utilizzo Fondo Anticipazione DL 35/2013) | | | | | impegni / Accertamenti (%) | Rendiconto | S | Incidenza spese rigide (personale e debito) su entrate correnti | Escluso il disavanzo derivante da debiti autorizzati e non contratti | | | | | | | | | | |
| | | | 2 | Entrate correnti | 2.1 Incidenza degli accertamenti di parte corrente sulle previsioni iniziali di parte corrente | Totale accertamenti primi tre titoli di entrata / Stanziam. iniziali di competenza dei primi tre titoli delle Entrate | | | | | Accertamenti / stanziam. di competenza (%) | Rendiconto | S | Incidenza degli accertamenti di parte corrente sulle previsioni iniziali di parte corrente | | | | | | | | |
| | | | | | | 2.2 Incidenza degli accertamenti di parte corrente sulle previsioni definitive di parte corrente | Totale accertamenti definitivi di competenza dei primi tre titoli delle Entrate / Stanziam. definitivi di competenza dei primi tre titoli delle Entrate | | | | | Accertamenti / stanziam. di competenza (%) | Rendiconto | S | Incidenza degli accertamenti di parte corrente sulle previsioni definitive di parte corrente | | | | | | | |
| | | | | | | | 2.3 Incidenza degli accertamenti delle entrate proprie sulle previsioni iniziali di parte corrente | Totale accertamenti (pdc E.1.01.00.00.000 "Tributi" - "Compartecipazioni di tributi" E.1.01.04.00.000 + E.3.00.00.00.000 "Entrate extratributarie") / Stanziam. iniziali di competenza dei primi tre titoli delle Entrate | | | | | Accertamenti / stanziam. di competenza (%) | Rendiconto | S | Incidenza degli accertamenti delle entrate proprie sulle previsioni iniziali di parte corrente | | | | | | |
| | | | | | | | | 2.4 Incidenza degli accertamenti delle entrate proprie sulle previsioni definitive di parte corrente | Totale accertamenti (pdc E.1.01.00.00.000 "Tributi" - "Compartecipazioni di tributi" E.1.01.04.00.000 + E.3.00.00.00.000 "Entrate extratributarie") / Stanziam. definitivi di competenza dei primi tre titoli delle Entrate | | | | | Accertamenti / stanziam. di competenza (%) | Rendiconto | S | Incidenza degli accertamenti delle entrate proprie sulle previsioni definitive di parte corrente | | | | | |
| | | | | | | | | | 2.5 Incidenza degli incassi correnti sulle previsioni iniziali di parte corrente | Totale incassi c/competenza e c/residui dei primi tre titoli di entrata / Stanziam. iniziali di cassa dei primi tre titoli delle Entrate | | | | | Incassi / stanziam. di cassa (%) | Rendiconto | S | Incidenza degli incassi correnti sulle previsioni iniziali di parte corrente | | | | |
| | | | | | | | | | | 2.6 Incidenza degli incassi correnti sulle previsioni definitive di parte corrente | Totale incassi c/competenza e c/residui primi tre titoli di entrata / Stanziam. definitivi di cassa dei primi tre titoli delle Entrate | | | | | Incassi / stanziam. di cassa (%) | Rendiconto | S | Incidenza degli incassi correnti sulle previsioni definitive di parte corrente | | | |
| | | | | | | | | | | | 2.7 Incidenza degli incassi delle entrate proprie sulle previsioni iniziali di parte corrente | Totale incassi c/competenza e c/residui (pdc E.1.01.00.00.000 "Tributi" - "Compartecipazioni di tributi" E.1.01.04.00.000 + E.3.00.00.00.000 "Entrate extratributarie") / Stanziam. iniziali di cassa dei primi tre titoli delle Entrate | | | | | Incassi / stanziam. di cassa (%) | Rendiconto | S | Incidenza degli incassi delle entrate proprie sulle previsioni iniziali di parte corrente | | |
| | | | | | | | | | | | | 2.8 Incidenza degli incassi delle entrate proprie sulle previsioni definitive di parte corrente | Totale incassi c/competenza e c/residui (pdc E.1.01.00.00.000 "Tributi" - "Compartecipazioni di tributi" E.1.01.04.00.000 + E.3.00.00.00.000 "Entrate extratributarie") / Stanziam. definitivi di cassa dei primi tre titoli delle Entrate | | | | | Incassi / stanziam. di cassa (%) | Rendiconto | S | Incidenza degli incassi delle entrate proprie sulle previsioni definitive di parte corrente | |

Piano degli indicatori di bilancio

Quadro sintetico - Rendiconto finanziario - Allegato n. 2

| Macro indicatore di primo livello | Nome indicatore | Calcolo indicatore | Fase di osservazione e unità di misura | Tempo di osservazione | Tipo | Spiegazione dell'indicatore | Note |
|-----------------------------------|--|---|--|---|------|--|---------------------|
| 3 | Anticipazioni dell'Istituto tesoriere | | | | | | |
| 3.1 | Utilizzo medio | Sommatoria degli utilizzi giornalieri delle anticipazioni nell'esercizio / (365 x max previsto dalla norma) | Incassi (%) | Rendiconto | S | Utilizzo medio giornaliero delle anticipazioni di tesoreria nel corso dell'esercizio rapportate al massimo valore di ricorso alle stesse consentito dalla normativa di riferimento | dati extracontabili |
| 3.2 | Anticipazione chiuse solo contabilmente | Anticipazione di tesoreria all'inizio dell'esercizio successivo / max previsto dalla norma | Incassi (%) | Rendiconto | S | Livello delle anticipazioni rispetto a quanto previsto dalla normativa vigente (il 10% delle entrate di competenza del titolo primo). | |
| 4 | Spesa di personale | | | | | | |
| 4.1 | Incidenza della spesa di personale sulla spesa corrente | (Macr. 1.1 + pdc 1.02.01.01 "IRAP" + FPV personale in uscita 1.1 - FPV personale in entrata concernente il Macr. 1.1) / (Titolo 1 - FCDE corrente + FPV macroaggr. 1.1 - FPV di entrata concernente il mac 1.1) | Impegno (%) | Rendiconto | S | Valutazione dell'incidenza della spesa di personale di competenza dell'anno rispetto al totale della spesa corrente. Entrambe le voci sono al netto del salario accessorio pagato nell'esercizio ma di competenza dell'esercizio precedente, e ricomprendono la quota di salario accessorio di competenza dell'esercizio ma la cui erogazione avverrà nell'esercizio successivo. | |
| 4.2 | Incidenza del salario accessorio ed incentivante | (pdc 1.01.01.004 + 1.01.01.008 "Indennità e altri compensi personale a tempo determinato e indeterminato" + pdc 1.01.01.003 + 1.01.01.007 "straordinario personale a tempo determinato e indeterminato" + FPV in uscita Macr. 1.1 - FPV di entrata concernente il Macr. 1.1) / (Macr. 1.1 + pdc 1.02.01.01 "IRAP" + FPV in uscita concernente il Macroaggregato 1.1 - FPV in entrata concernente il Macroaggregato 1.1) | Impegno (%) | Rendiconto | S | Incidenza del salario accessorio ed incentivante rispetto al totale della spesa di personale | |
| 4.3 | Incidenza della spesa per personale flessibile | (pdc 1.03.02.010.000 "Consulenza" + pdc 1.03.02.12.000 "lavoro flessibile/LSU/Lavoro interinale" + pdc U.1.03.02.11.000 "Prestazioni professionali e specialistiche") / (Macr. 1.1 + pdc 1.02.01.000 "IRAP" + FPV in uscita concernente il macr. 1.1 - FPV in entrata macr. 1.1) | Impegno (%) | Rendiconto | S | Indica come gli enti soddisfano le proprie esigenze di risorse umane, mixando le varie alternative contrattuali più rigide (personale dipendente) o meno rigide (forme di lavoro flessibile) | |
| 4.4 | Spesa di personale procapite (indicatore di equilibrio dimensionale) | Macr 1.1 "Redditi di lavoro dipendente" / popolazione residente | Impegno / Popolazione residente (€) | Rendiconto, Popolazione al 1° gennaio dell'esercizio di riferimento o, se non disponibile, al 1° gennaio dell'ultimo anno disponibile | S | Valutazione della spesa procapite dei redditi da lavoro dipendente | |
| 5 | Esternalizzazione dei servizi | | | | | | |
| 5.1 | Indicatore di esternalizzazione dei servizi | (pdc U.1.03.02.15.000 "Contratti di servizio pubblico" + pdc U.1.04.03.01.000 "Trasferimenti correnti a imprese controllate" + pdc U.1.04.03.02.000 "Trasferimenti correnti a altre imprese partecipate") / totale spese Titolo 1 | Impegno (%) | Rendiconto | S | Valutazione del ricorso a enti esterni all'amministrazione per la gestione e erogazione di servizi alla collettività | |
| 6 | Interessi passivi | | | | | | |
| 6.1 | Incidenza degli interessi passivi sulle entrate correnti | Impegni Macroaggregato 1.7 "Interessi passivi" / Accertamenti primi tre titoli delle Entrate ("Entrate correnti") | Impegno / Accertamento (%) | Rendiconto | S | Valutazione dell'incidenza della spesa per interessi passivi sul totale delle entrate correnti | |

Piano degli indicatori di bilancio

Quadro sintetico - Rendiconto finanziario - Allegato n. 2

| Macro indicatore di primo livello | Nome indicatore | Calcolo indicatore | Fase di osservazione e unità di misura | Tempo di osservazione | Tipo | Spiegazione dell'indicatore | Note |
|--|---|---|--|---|--|--|------|
| 7 Investimenti | 6.3 Incidenza degli interessi passivi sulle anticipazioni sul totale della spesa per interessi passivi | $\frac{\text{pdv U.1.07.06.04.000 "Interessi passivi su anticipazioni di tesoreria"}}{\text{Impegni Macroaggregato 1.7 "Interessi passivi"}}$ | Impegno (%) | Rendiconto | S | Valutazione dell'incidenza degli interessi su anticipazioni sul totale della spesa per interessi passivi | |
| | 6.4 Incidenza interessi di mora sul totale della spesa per interessi passivi | $\frac{\text{pdv U.1.07.06.02.000 "Interessi di mora"}}{\text{Macroaggregato 1.7 "Interessi passivi"}}$ | Impegno (%) | Rendiconto | S | Valutazione dell'incidenza degli interessi di mora sul totale della spesa per interessi passivi | |
| | 7.1 Incidenza investimenti sul totale della spesa corrente e in conto capitale | $\frac{\text{(Macroaggregato 2.2 "Investimenti fissi lordi e acquisto di terreni" + Macroaggregato 2.3 "Contributi agli investimenti" totate Impiegni Titoli I-II)}}{\text{Impegni e pagamenti}}$ | Impegni e pagamenti (%) | Rendiconto | S | Valutazione dell'incidenza della spesa per investimenti sul totale della spesa (corrente e in conto capitale) | |
| | 7.2 Investimenti diretti procapite (Indicatore di equilibrio dimensionale) | $\frac{\text{Impegni Macroaggregato 2.2 "Investimenti fissi lordi e acquisto di terreni" / popolazione residente}}$ | Impegni / Popolazione residente (€) | Rendiconto, Popolazione al 1° gennaio dell'esercizio di riferimento o, se non disponibile, al 1° gennaio dell'ultimo anno disponibile | S | Quota procapite degli investimenti diretti dell'ente | |
| | 7.3 Contributi agli investimenti procapite (Indicatore di equilibrio dimensionale) | $\frac{\text{Impegni per Macroaggregato 2.2 "Contributi agli investimenti" / popolazione residente}}$ | Impegni / Popolazione residente (€) | Rendiconto, Popolazione al 1° gennaio dell'esercizio di riferimento o, se non disponibile, al 1° gennaio dell'ultimo anno disponibile | S | Quota procapite dei contributi agli investimenti | |
| | 7.4 Investimenti complessivi procapite (Indicatore di equilibrio dimensionale) | $\frac{\text{Impegni (Macroaggregato 2.2 "Investimenti fissi lordi e acquisto di terreni" + Macroaggregato 2.3 "Contributi agli investimenti") / popolazione residente (dell'esercizio di riferimento o, se non disponibile, riferita all'ultimo dato disponibile)}}$ | Impegni / Popolazione residente (€) | Rendiconto, Popolazione al 1° gennaio dell'esercizio di riferimento o, se non disponibile, al 1° gennaio dell'ultimo anno disponibile | S | Quota procapite degli investimenti complessivi dell'ente | |
| 7.5 Quota investimenti complessivi finanziati dal risparmio corrente | Margine corrente di competenza / Impegni + relativi FPV (Macroaggregato 2.2 "Investimenti fissi lordi e acquisto di terreni" + Macroaggregato 2.3 "Contributi agli investimenti") | Margine corrente di competenza / Impegni + FPV (%) | Rendiconto | S | Quota investimenti complessivi finanziati dal risparmio corrente | (9) Indicare al numeratore solo la quota del finanziamento destinata agli investimenti. Il denominatore, comprensivo della quota del FPV, non considera gli impegni riguardanti gli investimenti e i contributi agli investimenti finanziati nell'esercizio dal FPV. Nel primo esercizio del bilancio, il margine corrente è pari alla differenza tra le entrate correnti e le spese correnti. Titoli (I+II) dell'entrata - Titolo I della spesa. Negli esercizi successivi al primo si fa riferimento al margine corrente consolidato (di cui al principio contabile generale della competenza finanziaria). | |
| | | Saldo positivo delle partite finanziarie / Impegni + FPV (%) | Rendiconto | S | Quota investimenti complessivi finanziati dal saldo positivo delle partite finanziarie | (9) Indicare al numeratore solo la quota del finanziamento destinata agli investimenti. Il denominatore, comprensivo della quota del FPV, non considera gli impegni riguardanti gli investimenti e i contributi agli investimenti finanziati nell'esercizio dal FPV. Il saldo positivo delle partite finanziarie è pari alla differenza tra il Titolo V delle entrate e il titolo III delle spese. | |
| 7.6 Quota investimenti complessivi finanziati dal saldo positivo delle partite finanziarie | Saldo positivo delle partite finanziarie / Impegni + relativi FPV (Macroaggregato 2.2 "Investimenti fissi lordi e acquisto di terreni" + Macroaggregato 2.3 "Contributi agli investimenti") | Saldo positivo delle partite finanziarie / Impegni + FPV (%) | Rendiconto | S | Quota investimenti complessivi finanziati dal saldo positivo delle partite finanziarie | | |

Piano degli indicatori di bilancio

Quadro sintetico - Rendiconto finanziario - Allegato n. 2

| Macro indicatore di primo livello | Nome indicatore | Calcolo indicatore | Fase di osservazione e unità di misura | Tempo di osservazione | Tipo | Spiegazione dell'indicatore | Note | |
|-----------------------------------|--|---|--|---|------------|---|--|--|
| 8 Analisi dei residui | 7.7 Quota investimenti complessivi finanziati da debito | Accertamenti (Titolo 6 "Accensione prestiti" - Categoria 6.02.02 "Anticipazioni" - Categoria 6.03.03 "Accensione prestiti a seguito di escussione di garanzie" - Accensioni di prestiti da rinegoziazioni) / Impegni + relativi FPV (Macroaggregato 2.2 "Investimenti fissi lordi e acquisto di terreni" + Macroaggregato 2.3 "Contributi agli investimenti") | Accertamenti / Impegni + FPV (%) | Rendiconto | S | Quota investimenti complessivi finanziati da FPV, debito | (9) indicare al numeratore solo la quota del finanziamento destinata agli investimenti. Il denominatore, comprensivo della quota del FPV, non considera gli impegni riguardanti gli investimenti e i contributi agli investimenti finanziati nell'esercizio dal FPV. | |
| | 8.1 Incidenza nuovi residui passivi di parte corrente su stock residui passivi correnti | Totale residui passivi titolo 1 di competenza dell'esercizio / Totale residui passivi titolo 1 al 31 dicembre | Residui passivi di competenza / Stock residui passivi (%) | Rendiconto | S | Incidenza dei residui sulla quota di impegni registrati nell'esercizio per ogni titolo di livello di spesa | Il dato delle Accensioni di prestiti da rinegoziazioni è di natura extraccontabile | |
| | 8.2 Incidenza nuovi residui passivi in c/capitale su stock residui passivi in conto capitale al 31 dicembre | Totale residui passivi titolo 2 di competenza dell'esercizio / Totale residui titolo 2 al 31 dicembre | Residui passivi di competenza / Stock residui passivi (%) | Rendiconto | S | Incidenza dei residui attivi sulla quota di accertamenti registrati nell'esercizio per ogni titolo di livello di entrata | | |
| | 8.3 Incidenza nuovi residui passivi per incremento attività finanziarie su stock residui passivi finanziarie al 31 dicembre | Totale residui passivi titolo 3 di competenza dell'esercizio / Totale residui passivi titolo 3 al 31 dicembre | Residui passivi di competenza / Stock residui passivi (%) | Rendiconto | S | Incidenza dei residui passivi sul totale di impegni registrati nell'esercizio | | |
| | 8.4 Incidenza nuovi residui attivi di parte corrente su stock residui attivi di parte corrente | Totale residui attivi titoli 1,2,3 di competenza dell'esercizio / Totale residui attivi titolo 1, 2, 3 al 31 dicembre | Residui attivi di competenza / Stock residui attivi (%) | Rendiconto | S | Incidenza dei residui attivi sul totale di accertamenti registrati nell'esercizio | | |
| | 8.5 Incidenza nuovi residui attivi in c/capitale su stock residui attivi in c/capitale | Totale residui attivi titolo 4 di competenza dell'esercizio / Totale residui attivi titolo 4 al 31 dicembre | Residui attivi di competenza / Stock residui attivi (%) | Rendiconto | S | Incidenza della formazione di nuovi residui attivi in c/capitale nell'esercizio rispetto allo stock di residui attivi in c/capitale al 31 dicembre | | |
| | 8.6 Incidenza nuovi residui attivi per riduzione di attività finanziarie su stock residui attivi per riduzione di attività finanziarie | Totale residui attivi titolo 5 di competenza dell'esercizio / Totale residui attivi titolo 5 al 31 dicembre | Residui attivi di competenza / Stock residui attivi (%) | Rendiconto | S | Incidenza della formazione di nuovi residui attivi per riduzione di attività finanziarie rispetto allo stock di residui attivi per riduzione di attività finanziarie al 31 dicembre | | |
| | 9 Smaltimento debiti non finanziari | 9.1 Smaltimento debiti commerciali nati nell'esercizio | Pagamenti di competenza (Macroaggregati 1.3 "Acquisto di beni e servizi" + 2.2 "Investimenti fissi lordi e acquisto di terreni") / Impegni di competenza (Macroaggregati 1.3 "Acquisto di beni e servizi" + 2.2 "Investimenti fissi lordi e acquisto di terreni") | Pagamenti di competenza / Impegni di competenza (%) | Rendiconto | S | Capacità dell'ente di provvedere al pagamento di debiti esigibili nel corso dell'esercizio nell'ambito del medesimo esercizio | |
| | | 9.2 Smaltimento debiti commerciali nati negli esercizi precedenti | Pagamenti in c/residui stock residui al 1° gennaio (Macroaggregati 1.3 "Acquisto di beni e servizi" + 2.2 "Investimenti fissi lordi e acquisto di terreni") / Stock residui al 1° gennaio (Macroaggregati 1.3 "Acquisto di beni e servizi" + 2.2 "Investimenti fissi lordi e acquisto di terreni") | Pagamenti in c/residui / Stock residui (%) | Rendiconto | S | Capacità dell'ente di provvedere allo smaltimento dei residui relativi ad anni precedenti nel corso dell'esercizio oggetto di osservazione | |

Piano degli indicatori di bilancio
 Quadro sintetico - Rendiconto finanziario - Allegato n. 2

| Macro indicatore di primo livello | Nome Indicatore | Calcolo indicatore | Fase di osservazione e unità di misura | Tempo di osservazione | Tipo | Spiegazione dell'indicatore | Note |
|-----------------------------------|---|--|--|-----------------------|------------|--|---|
| 9.3 | Smaltimento debiti verso altre amministrazioni pubbliche nati nell'esercizio | Pagamenti di competenza | | | | | |
| | | [Trasferimenti correnti a Amministrazioni Pubbliche (U.1.04.01.00.000) + Trasferimenti di tributi (U.1.05.00.00.000) + Fondi perequativi (U.1.06.00.00.000) + Contributi agli investimenti a Amministrazioni pubbliche (U.2.03.01.00.000) + Altri trasferimenti in conto capitale (U.2.04.01.00.000 + U.2.04.11.00.000 + U.2.04.16.00.000 + U.2.04.21.00.000)] | Pagamenti di competenza / impegni di competenza (%) | Rendiconto | S | Capacità di smaltimento, nell'esercizio, dei debiti non commerciali di competenza del medesimo esercizio, di parte corrente e in conto capitale, maturati dall'ente nei confronti di un'altra amministrazione pubblica. | |
| 9.4 | Smaltimento debiti verso altre amministrazioni pubbliche nati negli esercizi precedenti | Pagamenti in c/residui | | | | | |
| | | [Trasferimenti correnti a Amministrazioni Pubbliche (U.1.04.01.00.000) + Trasferimenti di tributi (U.1.05.00.00.000) + Fondi perequativi (U.1.06.00.00.000) + Contributi agli investimenti a Amministrazioni pubbliche (U.2.03.01.00.000) + Altri trasferimenti in conto capitale (U.2.04.01.00.000 + U.2.04.11.00.000 + U.2.04.16.00.000 + U.2.04.21.00.000)] | Pagamenti in c/residui / Stock residui (%) | Rendiconto | S | Capacità di smaltimento dello stock dei debiti non commerciali, di parte corrente e in conto capitale, maturati dall'ente nei confronti di un'altra amministrazione pubblica negli anni precedenti: quello di osservazione | |
| 9.5 | Indicatore annuale di tempestività dei pagamenti | Somma, per ciascuna fattura emessa a titolo corrispettivo di una transazione commerciale, dei giorni effettivi intercorrenti tra la data di scadenza della fattura o richiesta equivalente di pagamento e la data di pagamento ai fornitori moltiplicata per l'importo dovuto, rapportata alla somma degli importi pagati nel periodo di riferimento. | Giorni | | | Indica, a livello annuale, la tempestività nei pagamenti da parte dell'amministrazione | |
| 10 | Debiti finanziari | 10.1 Incidenza estinzioni anticipate debiti finanziari | Impegni per estinzioni anticipate / Debito da finanziamento al 31/12 anno precedente (2) | Impegni su stock (%) | Rendiconto | Incidenza delle estinzioni anticipate di debiti finanziari sul totale dei debiti da finanziamento al 31/12 | (2) Il debito da finanziamento è pari alla Lettera D1 dello stato patrimoniale passivo. Le Autonomie speciali che adottano il Dlgs 118/2011 a decorrere dal 2016 elaborano l'Indicatore a decorrere dal 2017. |
| | | 10.2 Incidenza estinzioni ordinarie debiti finanziari | (Totale impegni Titolo 4 della spesa - Impegni estinzioni anticipate) / Debito da finanziamento al 31/12 anno precedente (2) | Impegni su stock (%) | Rendiconto | Incidenza delle estinzioni ordinarie di debiti finanziari sul totale dei debiti da finanziamento al 31/12, al netto delle estinzioni anticipate | (2) Il debito da finanziamento è pari alla Lettera D1 dello stato patrimoniale passivo. Le Autonomie speciali che adottano il Dlgs 118/2011 a decorrere dal 2016 elaborano l'Indicatore a decorrere dal 2017. |

Piano degli indicatori di bilancio

Quadro sinottico - Rendiconto finanziario - Allegato n. 2

| Macro indicatore di primo livello | Nome indicatore | Calcolo indicatore | Fase di osservazione e unità di misura | Tempo di osservazione | Tipo | Spiegazione dell'indicatore | Note |
|-----------------------------------|---|---|--|-----------------------|------|---|---|
| | 10.3 Sostenibilità debiti finanziari | <p>Impegni</p> <p>[(Totale 1.7 "Interessi passivi" - "Interessi di mora" (U.1.07.06.02.000) - "Interessi per anticipazioni prestiti" (U.1.07.06.04.000) + Titolo 4 della spesa - estinzioni anticipate) - (Accertamenti Entrate categoria [E.4.02.06.00.000] "Contributi agli investimenti direttamente destinati al rimborso di prestiti da amministrazioni pubbliche" + Trasferimenti in conto capitale per assunzione di debiti dell'amministrazione da parte di amministrazioni pubbliche [E.4.03.01.00.000] + Trasferimenti in conto capitale da parte di amministrazioni pubbliche per cancellazione di debiti dell'amministrazione [E.4.03.04.00.000])] / Accertamenti Titoli nn. 1, 2 e 3 Debito di finanziamento al 31/12 (2) / popolazione residente (al 1° gennaio dell'esercizio di riferimento o, se non disponibile, al 1° gennaio dell'ultimo anno disponibile)</p> | osservazione (%) | Rendiconto | S | Valutazione della sostenibilità dei debiti finanziari contratti dall'ente | |
| | 10.4 Incidendo procapite | <p>Quota libera di parte corrente dell'avanzo / Avanzo di amministrazione (6)</p> | Quota libera di parte corrente dell'avanzo / Avanzo di amministrazione (%) | Rendiconto | S | Valutazione del livello di indebitamento pro capite dell'amministrazione | (4) Da compilare solo se la voce E, dell'allegato al rendiconto concorrente il risultato di amministrazione è positivo o pari a 0. (5) La quota libera di parte corrente del risultato di amministrazione è pari alla voce E riportata nell'allegato a) al rendiconto. Il risultato di amministrazione è pari alla lettera A del predetto allegato a) |
| | 11 Composizione dell'avanzo di amministrazione (4) | <p>11.1 Incidenza quota libera di parte corrente nell'avanzo</p> <p>Quota libera in conto capitale dell'avanzo / Avanzo di amministrazione (6)</p> | Quota libera in conto capitale dell'avanzo / Avanzo di amministrazione (%) | Rendiconto | S | | (4) Da compilare solo se la voce E, dell'allegato al rendiconto concorrente il risultato di amministrazione è positivo o pari a 0. (6) La quota libera in c/capitale del risultato di amministrazione è pari alla voce D riportata nell'allegato a) al rendiconto. Il risultato di amministrazione è pari alla lettera A riportata nel predetto allegato a). |
| | 11.2 Incidenza quota libera in c/capitale nell'avanzo | <p>Quota accantonata nell'avanzo / Avanzo di amministrazione (7)</p> | Quota accantonata dell'avanzo / Avanzo di amministrazione (%) | Rendiconto | S | | (4) Da compilare solo se la voce E, dell'allegato al rendiconto concorrente il risultato di amministrazione è positivo o pari a 0. (7) La quota accantonata del risultato di amministrazione è pari alla voce B riportata nell'allegato a) al rendiconto. Il risultato di amministrazione è pari alla lettera A del predetto allegato a). |
| | 11.3 Incidenza quota accantonata nell'avanzo | <p>Quota vincolata nell'avanzo / Avanzo di amministrazione (8)</p> | Quota vincolata dell'avanzo / Avanzo di amministrazione (%) | Rendiconto | S | | (4) Da compilare solo se la voce E, dell'allegato al rendiconto concorrente il risultato di amministrazione è positivo o pari a 0. (8) La quota vincolata del risultato di amministrazione è pari alla voce C riportata nell'allegato a) al rendiconto. Il risultato di amministrazione è pari alla lettera A riportata nel predetto allegato a). |

Piano degli indicatori di bilancio
Quadro sinottico - Rendiconto finanziario - Allegato n. 2

| Macro indicatore di primo livello | Nome indicatore | Calcolo indicatore | Fase di osservazione e unità di misura | Tempo di osservazione | Tipo | Spiegazione dell'indicatore | Note |
|-----------------------------------|-------------------------------|---|---|-----------------------|------|--|--|
| 14 | Fondo pluriennale vincolato | 14.1 Utilizzo del FPV | Importi indicati nell'Allegato al rendiconto concernente il FPV (%) | Rendiconto | S | Utilizzo del FPV | Il valore del "Fondo pluriennale vincolato corrente e capitale iscritto in entrata del bilancio" è riferibile a quello riportato nell'allegato b dell'allegato n. 10 del DLGS n. 118/2011 alla colonna a "Fondo pluriennale vincolato al 31 dicembre dell'esercizio N-1". La "Quota del fondo pluriennale vincolato corrente e capitale non utilizzata nel corso dell'esercizio e rinviata agli esercizi successivi" è riferibile a quello riportato nell'allegato b dell'allegato n. 10 del DLGS n. 118/2011 alla colonna c "Quota del fondo pluriennale vincolato al 31 dicembre dell'esercizio N-1 rinviata all'esercizio N+1 e successivi". |
| 15 | Partite di giro e conto terzi | 15.1 Incidenza partite di giro e conto terzi in entrata | accertamenti (%) | Rendiconto | S | Valutazione dell'incidenza delle entrate per partite di giro e conto terzi sul totale delle entrate correnti | |
| | | Totale accertamenti Entrate per conto terzi e partite di giro degli enti - Entrate derivanti dalla gestione degli incassi vincolati locali (E.9.01.99.06.000) / | | | | | |
| | | Totale accertamenti primi tre titoli di entrata | | | | | |
| 15 | Partite di giro e conto terzi | 15.2 Incidenza partite di giro e conto terzi in uscita | impegni (%) | Rendiconto | S | Valutazione dell'incidenza delle spese per partite di giro e conto terzi sul totale delle spese correnti | |
| | | Totale impegni Uscite per conto terzi e partite di giro degli enti - Uscite derivanti dalla gestione degli incassi vincolati locali (U.7.01.99.06.000) / | | | | | |
| | | Totale impegni primo titolo di spesa | | | | | |



Unione di Comuni Montana
Lunigiana

Cerca...



Aulla - Bagnone - Casola in Lunigiana
Comano - Filattiera - Fivizzano - Fostinovo
Licciana Nardi - Mulazzo - Podenzana - Tresana
Villafranca in Lunigiana - Zeri

Indicatore di tempestività dei pagamenti

➤ Indicatore ANNUALE di tempestività dei pagamenti

(valori indicati in giorni)

Anno 2020: 23,01

Anno 2019: 10,42

Anno 2018: 36,89

Anno 2017: 102,02

Anno 2016: 111,45

➤ Indicatore TRIMESTRALE di tempestività dei pagamenti

AMMINISTRAZIONE TRASPARENTE

Disposizioni
generali >

Organizzazione
>

Consulenti e
collaboratori >

Personale >

Bandi di
concorso

Performance >

Enti controllati
>

Attività e
procedimenti >

Provvedimenti
>

Bandi di gara e
contratti >

Sovvenzioni,
contributi,
sussidi,

CONTO DEL BILANCIO - GESTIONE DELLE ENTRATE

| TITOLO TIPOLOGIA | DENOMINAZIONE | RESIDUI ATTIVI AL 1/1/2020 (RS) | | RISCOSSIONI IN C/RESIDUI (RR) | | RACCERTAMENTI RESIDUI (R) | | MAGGIORI O MINORI ENTRATE DI CASSA (TR-CS) | | MAGGIORI O MINORI ENTRATE DI COMPETENZA (A-CP) | | RESIDUI ATTIVI DA ESERCIZI PREC. (EP=RS-RR+R) | |
|------------------|--|--|-------------------------------------|-----------------------------------|------------------|-----------------------------------|--|---|--|--|--|---|--------------|
| | | PREVISIONI DEFINITIVE DI COMPETENZA (CP) | PREVISIONI DEFINITIVE DI CASSA (CS) | TOTALE RISCOSSIONI (TR = RR + RC) | ACCERTAMENTI (A) | TOTALE RISCOSSIONI (TR = RR + RC) | MAGGIORI O MINORI ENTRATE DI COMPETENZA (A-CP) | TOTALE RESIDUI ATTIVI DA RIPORT. (TR=EP+EC) | | | | | |
| | FONDO PLURIENNALE VINCOLATO PER SPESE CORRENTI | CP | 158.039,50 | | | | | | | | | | |
| | FONDO PLURIENNALE VINCOLATO PER SPESE IN CONTO CAPITALE | CP | 0,00 | | | | | | | | | | |
| | UTILIZZO AVANZO DI AMMINISTRAZIONE | CP | 0,00 | | | | | | | | | | |
| | - di cui Utilizzo Fondo anticipazioni di liquidità | CP | 0,00 | | | | | | | | | | |
| TITOLO 1: | Entrate correnti di natura tributaria, contributiva e perequativa | | | | | | | | | | | | |
| | 10101 Tipologia 101 - Imposte, tasse e proventi assimilati | RS | 0,00 | RR | 0,00 | R | 0,00 | | | | | EP | 0,00 |
| | | CP | 0,00 | RC | 0,00 | A | 0,00 | CP | | | | EC | 0,00 |
| | | CS | 0,00 | TR | 0,00 | CS | 0,00 | | | | | TR | 0,00 |
| | Totale TITOLO 1 Entrate correnti di natura tributaria, contributiva e perequativa | RS | 0,00 | RR | 0,00 | R | 0,00 | | | | | EP | 0,00 |
| | | CP | 0,00 | RC | 0,00 | A | 0,00 | CP | | | | EC | 0,00 |
| | | CS | 0,00 | TR | 0,00 | CS | 0,00 | | | | | TR | 0,00 |
| TITOLO 2: | Trasferimenti correnti | | | | | | | | | | | | |
| | 20101 Tipologia 101 - Trasferimenti correnti da Amministrazioni pubbliche | RS | 8.024.297,06 | RR | 3.215.234,15 | R | -942.020,34 | | | | | EP | 3.867.042,57 |
| | | CP | 10.431.030,66 | RC | 8.364.681,34 | A | 10.867.579,06 | CP | | | | EC | 2.502.897,72 |
| | | CS | 18.676.620,68 | TR | 11.579.915,49 | CS | -7.096.705,19 | | | | | TR | 6.369.940,29 |
| | Totale TITOLO 2 Trasferimenti correnti | RS | 8.024.297,06 | RR | 3.215.234,15 | R | -942.020,34 | | | | | EP | 3.867.042,57 |
| | | CP | 10.431.030,66 | RC | 8.364.681,34 | A | 10.867.579,06 | CP | | | | EC | 2.502.897,72 |
| | | CS | 18.676.620,68 | TR | 11.579.915,49 | CS | -7.096.705,19 | | | | | TR | 6.369.940,29 |
| TITOLO 3: | Entrate extratributarie | | | | | | | | | | | | |

Allegato n. 10 - Rendiconto della gestione

| TITOLO TIPOLOGIA | DENOMINAZIONE | RESIDUI ATTIVI AL 1/1/2020 (RS) | | RISCOSSIONI IN C/RESIDUI (RR) | | RIACCERTAMENTI RESIDUI (R) | | RESIDUI ATTIVI DA ESERCIZI PREC. (EP=RS-RR+R) | |
|-------------------------------------|---|--|---|-------------------------------------|---|-------------------------------|--|--|---|
| | | PREVISIONI DEFINITIVE DI COMPETENZA (CP) | PREVISIONI DEFINITIVE DI CASSA (CS) | RISCOSSIONI IN C/COMPETENZA (RC) | TOTALE RISCOSSIONI (TR = RR + RC) | ACCERTAMENTI (A) | MAGGIORI O MINORI ENTRATE DI CASSA (TR-CS) | MAGGIORI O MINORI ENTRATE DI COMPETENZA (A-CP) | TOTALE RESIDUI ATTIVI DA RIPORT. (TR=EP+EC) |
| 30100 | Tipologia 100 - Vendita di beni e servizi e proventi derivanti dalla gestione dei beni | RS | 108.593,23 | RR | 3.880,00 | R | 0,00 | EP | 104.713,23 |
| | | CP | 37.514,54 | RC | 11.100,00 | A | 36.714,54 | CP | 25.614,54 |
| | | CS | 145.657,77 | TR | 14.980,00 | CS | -130.677,77 | TR | 130.327,77 |
| 30200 | Tipologia 200 - Proventi derivanti dall'attività di controllo e repressione delle irregolarità e degli illeciti | RS | 3.993.859,29 | RR | 515.203,76 | R | 0,00 | EP | 3.478.655,53 |
| | | CP | 1.380.625,57 | RC | 437.374,84 | A | 1.380.625,57 | CP | 943.250,73 |
| | | CS | 5.362.507,26 | TR | 952.578,60 | CS | -4.409.928,66 | TR | 4.421.906,26 |
| 30300 | Tipologia 300 - Interessi attivi | RS | 0,00 | RR | 0,00 | R | 0,00 | EP | 0,00 |
| | | CP | 0,00 | RC | 0,00 | A | 0,00 | CP | 0,00 |
| | | CS | 0,00 | TR | 0,00 | CS | 0,00 | TR | 0,00 |
| 30400 | Tipologia 400 - Altre entrate da redditi da capitale | RS | 0,00 | RR | 0,00 | R | 0,00 | EP | 0,00 |
| | | CP | 0,00 | RC | 0,00 | A | 0,00 | CP | 0,00 |
| | | CS | 0,00 | TR | 0,00 | CS | 0,00 | TR | 0,00 |
| 30500 | Tipologia 500 - Rimborsi e altre entrate correnti | RS | 2.103.598,23 | RR | 444.703,71 | R | -1.135.588,22 | EP | 523.306,30 |
| | | CP | 2.239.333,87 | RC | 1.465.504,34 | A | 2.060.213,81 | CP | 594.709,47 |
| | | CS | 4.336.893,31 | TR | 1.910.208,05 | CS | -2.426.685,26 | TR | 1.118.015,77 |
| 30000 | Totale TITOLO 3 Entrate extratributarie | RS | 6.206.050,75 | RR | 963.787,47 | R | -1.135.588,22 | EP | 4.106.675,06 |
| | | CP | 3.657.473,98 | RC | 1.913.979,18 | A | 3.477.553,92 | CP | -179.920,06 |
| | | CS | 9.845.058,34 | TR | 2.877.766,65 | CS | -6.967.291,69 | TR | 5.670.249,80 |
| TITOLO 4: Entrate in conto capitale | | | | | | | | | |
| 40200 | Tipologia 200 - Contributi agli investimenti | RS | 4.401.956,05 | RR | 1.234.460,44 | R | -412.739,44 | EP | 2.754.726,17 |
| | | CP | 1.429.359,99 | RC | 617.485,34 | A | 1.429.359,99 | CP | 811.874,65 |
| | | CS | 6.000.378,60 | TR | 1.851.975,78 | CS | -4.148.402,82 | TR | 3.566.600,82 |
| 40300 | Tipologia 300 - Altri trasferimenti in conto capitale | RS | 0,00 | RR | 0,00 | R | 0,00 | EP | 0,00 |
| | | CP | 0,00 | RC | 0,00 | A | 0,00 | CP | 0,00 |
| | | CS | 0,00 | TR | 0,00 | CS | 0,00 | TR | 0,00 |
| 40400 | Tipologia 400 - Entrate da alienazione di beni materiali e immateriali | RS | 0,00 | RR | 0,00 | R | 0,00 | EP | 0,00 |
| | | CP | 0,00 | RC | 0,00 | A | 0,00 | CP | 0,00 |
| | | CS | 0,00 | TR | 0,00 | CS | 0,00 | TR | 0,00 |

Allegato n. 10 - Rendiconto della gestione

| TITOLO TIPOLOGIA | DENOMINAZIONE | RESIDUI ATTIVALI 1/1/2020 (RS) | | RISCOSSIONI IN C/RESIDUI (RR) | | RACCERTAMENTI RESIDUI (R) | | MAGGIORI O MINORI ENTRATE DI COMPETENZA (A-CP) | | RESIDUI ATTIVI DA ESERCIZIO DI COMP. (EC=A-RC) | |
|---|--|--|---|---|--|---|--|--|--------------|--|--------------|
| | | PREVISIONI DEFINITIVE DI COMPETENZA (CP) | PREVISIONI DEFINITIVE DI CASSA (CS) | TOTALE RISCOSSIONI (TR = RR + RC) | MAGGIORI O MINORI ENTRATE DI CASSA (TR-CS) | TOTALE ENTRATE DI COMPETENZA (A-CP) | RESIDUI ATTIVI DA ESERCIZIO DI COMP. (EC=A-RC) | TOTALE RESIDUI ATTIVI DA RIPORT. (TR=EP+EC) | | | |
| 40500 | Tipologia 500 - Altre entrate in conto capitale | RS | 565.828,06 | RR | 0,00 | R | 0,00 | CP | 565.828,06 | EP | 565.828,06 |
| | | CP | 521.581,92 | RC | 143.877,18 | A | 475.038,47 | CP | 331.161,29 | EC | 331.161,29 |
| | | CS | 1.287.152,78 | TR | 143.877,18 | CS | -1.143.275,58 | TR | 886.989,35 | TR | 886.989,35 |
| Totale TITOLO 4 Entrate in conto capitale | | RS | 4.967.794,11 | RR | 1.234.490,44 | R | -412.739,44 | CP | 3.320.554,23 | EP | 3.320.554,23 |
| | | CP | 1.950.941,91 | RC | 761.362,52 | A | 1.904.398,46 | CP | 1.143.035,94 | EC | 1.143.035,94 |
| | | CS | 7.287.531,36 | TR | 1.995.852,96 | CS | -5.291.678,40 | TR | 4.463.590,17 | TR | 4.463.590,17 |
| TITOLO 6: Accensione di prestiti | | | | | | | | | | | |
| 60200 | Tipologia 200 - Accensione Prestiti a breve termine | RS | 0,00 | RR | 0,00 | R | 0,00 | CP | 0,00 | EP | 0,00 |
| | | CP | 0,00 | RC | 0,00 | A | 0,00 | CP | 0,00 | EC | 0,00 |
| | | CS | 0,00 | TR | 0,00 | CS | 0,00 | TR | 0,00 | TR | 0,00 |
| Totale TITOLO 6 Accensione di prestiti | | RS | 0,00 | RR | 0,00 | R | 0,00 | CP | 0,00 | EP | 0,00 |
| | | CP | 0,00 | RC | 0,00 | A | 0,00 | CP | 0,00 | EC | 0,00 |
| | | CS | 0,00 | TR | 0,00 | CS | 0,00 | TR | 0,00 | TR | 0,00 |
| TITOLO 7: Anticipazioni da istituto tesoriere/cassiere | | | | | | | | | | | |
| 70100 | Tipologia 100 - Anticipazioni da istituto tesoriere/cassiere | RS | 1.472.704,48 | RR | 0,00 | R | -1.472.704,48 | CP | 0,00 | EP | 0,00 |
| | | CP | 5.639.791,01 | RC | 5.639.791,01 | A | 5.639.791,01 | CP | 0,00 | EC | 0,00 |
| | | CS | 7.112.495,49 | TR | 5.639.791,01 | CS | -1.472.704,48 | TR | 0,00 | TR | 0,00 |
| Totale TITOLO 7 Anticipazioni da istituto tesoriere/cassiere | | RS | 1.472.704,48 | RR | 0,00 | R | -1.472.704,48 | CP | 0,00 | EP | 0,00 |
| | | CP | 5.639.791,01 | RC | 5.639.791,01 | A | 5.639.791,01 | CP | 0,00 | EC | 0,00 |
| | | CS | 7.112.495,49 | TR | 5.639.791,01 | CS | -1.472.704,48 | TR | 0,00 | TR | 0,00 |
| TITOLO 9: Entrate per conto di terzi e partite di giro | | | | | | | | | | | |
| 90100 | Tipologia 100 - Entrate per partite di giro | RS | 711.925,07 | RR | 72.448,68 | R | -55.277,81 | CP | 584.198,58 | EP | 584.198,58 |
| | | CP | 1.008.000,00 | RC | 788.139,56 | A | 1.008.000,00 | CP | 219.860,44 | EC | 219.860,44 |
| | | CS | 1.719.898,44 | TR | 860.588,24 | CS | -859.310,20 | TR | 804.059,02 | TR | 804.059,02 |

Allegato n. 10 - Rendiconto della gestione

| TITOLO TIPOLOGIA | DENOMINAZIONE | RESIDUI ATTIVI AL 1/1/2020 (RS) | | RISCOSSIONI IN C/RESIDUI (RR) | | RIACCERTAMENTI RESIDUI (R) | | RESIDUI ATTIVI DA ESERCIZI PREC. (EP=RS-RR+R) | | | |
|---------------------|---|--|--------------|---|---------------|--|---------------|--|----------------|------------|---------------|
| | | RS | CP | RR | RC | R | A | EP | EC | | |
| | | PREVISIONI DEFINITIVE DI COMPETENZA (CP) | | RISCOSSIONI IN C/COMPETENZA (RC) | | ACCERTAMENTI (A) | | RESIDUI ATTIVI DA ESERCIZIO DI COMP. (EC=A-RC) | | | |
| | | PREVISIONI DEFINITIVE DI CASSA (CS) | | TOTALE RISCOSSIONI (TR = RR + RC) | | MAGGIORI O MINORI ENTRATE DI CASSA (TR-CS) | | TOTALE RESIDUI ATTIVI DA RIPORT. (TR=EP+EC) | | | |
| 90200 | Tipologia 200 - Entrate per conto terzi | RS | 63.735,25 | RR | 31.453,16 | R | -8.865,56 | EP | 23.418,53 | | |
| | | CP | 1.597.701,21 | RC | 1.477.570,34 | A | 1.588.778,17 | CP | 111.207,83 | | |
| | | CS | 1.655.918,28 | TR | 1.508.023,50 | CS | -146.894,78 | TR | 134.624,36 | | |
| 90000 | Totale TITOLO 9 | Entrate per conto di terzi e partite di giro | RS | 775.660,32 | RR | 103.901,84 | R | -64.143,37 | EP | 607.615,11 | |
| | | | CP | 2.605.701,21 | RC | 2.265.709,90 | A | 2.596.778,17 | CP | -8.923,04 | |
| | | | CS | 3.375.816,72 | TR | 2.369.611,74 | CS | -1.006.204,98 | TR | 938.683,38 | |
| | | TOTALE DEI TITOLI | | RS | 21.446.486,72 | RR | 5.517.413,90 | R | -4.027.195,85 | EP | 11.901.886,97 |
| | | | | CP | 24.284.938,77 | RC | 18.945.523,95 | A | 24.486.100,62 | CP | 201.161,85 |
| | | | | CS | 46.297.522,59 | TR | 24.462.937,85 | CS | -21.834.584,74 | TR | 17.442.463,64 |
| | | TOTALE GENERALE DELLE ENTRATE | | RS | 21.446.486,72 | RR | 5.517.413,90 | R | -4.027.195,85 | EP | 11.901.886,97 |
| | | | | CP | 24.442.978,27 | RC | 18.945.523,95 | A | 24.486.100,62 | CP | 201.161,85 |
| | | | | CS | 46.297.522,59 | TR | 24.462.937,85 | CS | -21.834.584,74 | TR | 17.442.463,64 |

CONTO DEL BILANCIO - RIEPILOGO GENERALE DELLE ENTRATE

| TITOLO | DENOMINAZIONE | RESIDUI ATTIVI AL | RISCOSSIONI IN | RIACCERTAMENTI | MAGGIORI O MINORI ENTRATE DI COMPETENZA (A-CP) | RESIDUI ATTIVI DA |
|------------------|--|-------------------------------------|-----------------------------------|--|--|---|
| | | 1/1/2020 (RS) | C/RESIDUI (RR) | RESIDUI (R) | | ESERCIZI PREC. (EP=RS-RR+R) |
| TITOLO | DENOMINAZIONE | PREVISIONI DEFINITIVE DI | RISCOSSIONI IN | ACCERTAMENTI (A) | MAGGIORI O MINORI ENTRATE DI COMPETENZA (A-CP) | RESIDUI ATTIVI DA |
| | | COMPETENZA (CP) | C/COMPETENZA (RC) | TR=RR+RC | | ESERCIZIO DI COMP. (EC=A-RC) |
| | | PREVISIONI DEFINITIVE DI CASSA (CS) | TOTALE RISCOSSIONI (TR = RR + RC) | MAGGIORI O MINORI ENTRATE DI CASSA (TR-CS) | | TOTALE RESIDUI ATTIVI DA RIPORT. (TR=EP+EC) |
| | FONDO PLURIENNALE VINCOLATO PER SPESE CORRENTI | CP 158.039,50 | | | | |
| | FONDO PLURIENNALE VINCOLATO PER SPESE IN CONTO CAPITALE | CP 0,00 | | | | |
| | UTILIZZO AVANZO DI AMMINISTRAZIONE | CP 0,00 | | | | |
| | - di cui Utilizzo Fondo anticipazioni di liquidità | CP 0,00 | | | | |
| TITOLO 1: | Entrate correnti di natura tributaria, contributiva e perequativa | RS 0,00 | RR 0,00 | R 0,00 | | EP 0,00 |
| | | CP 0,00 | RC 0,00 | A 0,00 | CP 0,00 | EC 0,00 |
| | | CS 0,00 | TR 0,00 | CS 0,00 | | TR 0,00 |
| TITOLO 2: | Trasferimenti correnti | RS 8.024.297,06 | RR 3.215.234,15 | R -942.020,34 | | EP 3.867.042,57 |
| | | CP 10.431.030,66 | RC 8.364.681,34 | A 10.867.579,06 | CP 436.548,40 | EC 2.502.897,72 |
| | | CS 18.676.620,68 | TR 11.579.915,49 | CS -7.096.705,19 | | TR 6.369.940,29 |
| TITOLO 3: | Entrate extratributarie | RS 6.206.050,75 | RR 963.787,47 | R -1.135.588,22 | | EP 4.106.675,06 |
| | | CP 3.657.473,98 | RC 1.913.979,18 | A 3.477.553,92 | CP -179.920,06 | EC 1.563.574,74 |
| | | CS 9.845.058,34 | TR 2.877.766,65 | CS -6.967.291,69 | | TR 5.670.249,80 |
| TITOLO 4: | Entrate in conto capitale | RS 4.967.784,11 | RR 1.234.490,44 | R -412.739,44 | | EP 3.320.554,23 |
| | | CP 1.950.941,91 | RC 761.362,52 | A 1.904.398,46 | CP -46.543,45 | EC 1.143.035,94 |
| | | CS 7.287.531,36 | TR 1.995.852,96 | CS -5.291.678,40 | | TR 4.463.590,17 |

Allegato n. 10 - Rendiconto della gestione

| TITOLO | DENOMINAZIONE | RESIDUI ATTIVI AL 1/1/2020 (RS) | | RISCOSSIONI IN C/RESIDUI (RR) | | RIACCERTAMENTI RESIDUI (R) | | MAGGIORI O MINORI ENTRATE DI COMPETENZA (A-CP) | | RESIDUI ATTIVI DA ESERCIZI PREC. (EP=RS-RR+R) | |
|--------------------------------------|--|--|-------------------------------------|-----------------------------------|------------------|----------------------------|-----------------|--|------------------|---|---|
| | | PREVISIONI DEFINITIVE DI COMPETENZA (CP) | PREVISIONI DEFINITIVE DI CASSA (CS) | TOTALE RISCOSSIONI (TR = RR + RC) | R | A | CS | CP | EP | EC | TOTALE RESIDUI ATTIVI DA RIPORT. (TR=EP+EC) |
| TITOLO 6: | Accensione di prestiti | RS 0,00 | RR 0,00 | RC 0,00 | RR 0,00 | R 0,00 | A 0,00 | CP 0,00 | EP 0,00 | EC 0,00 | TR 0,00 |
| | | CP 0,00 | TR 0,00 | CS 0,00 | | | | | | | |
| TITOLO 7: | Anticipazioni da istituto tesoriere/cassiere | RS 1.472.704,48 | RR 0,00 | RC 5.639.791,01 | RR 5.639.791,01 | R -1.472.704,48 | A 5.639.791,01 | CP 0,00 | EP 0,00 | EC 0,00 | TR 0,00 |
| | | CP 5.639.791,01 | TR 5.639.791,01 | CS -1.472.704,48 | | | | | | | |
| TITOLO 9: | Entrate per conto di terzi e partite di giro | RS 775.660,32 | RR 103.901,84 | RC 2.285.709,90 | RR 2.389.611,74 | R -64.143,37 | A 2.596.778,17 | CP -8.923,04 | EP 607.615,11 | EC 331.068,27 | TR 938.683,38 |
| | | CP 2.605.701,21 | TR 2.389.611,74 | CS -1.006.204,98 | | | | | | | |
| TOTALE DEI TITOLI | | RS 21.446.496,72 | RR 5.517.413,90 | RC 18.945.523,95 | RR 24.462.937,85 | R -4.027.195,85 | A 24.486.100,62 | CP 201.161,85 | EP 11.901.886,97 | EC 5.540.576,67 | TR 17.442.463,64 |
| TOTALE GENERALE DELLE ENTRATE | | RS 21.446.496,72 | RR 5.517.413,90 | RC 18.945.523,95 | RR 24.462.937,85 | R -4.027.195,85 | A 24.486.100,62 | CP 201.161,85 | EP 11.901.886,97 | EC 5.540.576,67 | TR 17.442.463,64 |
| | | CP 24.442.978,27 | TR 24.462.937,85 | CS -21.834.584,74 | | | | | | | |

CONTO DEL BILANCIO - GESTIONE DELLE SPESE

| MISSIONE, PROGRAMMA, TITOLO | DENOMINAZIONE | RESIDUI PASSIVI AL 1/1/2020 (RS) | | PAGAMENTI IN C/RESIDUI (PR) | | RIACCERTAMENTI RESIDUI (R) | | ECONOMIE DI COMPETENZA (ECP=CP-I-FPV) | | RESIDUI PASSIVI DA ESERCIZIO PREC. (EP=RS-PR+R+P) | |
|---|---------------|--|-------------------------------------|--------------------------------|-----------------------------|----------------------------|-----------------------------------|---------------------------------------|---|---|--|
| | | PREVISIONI DEFINITIVE DI COMPETENZA (CP) | PREVISIONI DEFINITIVE DI CASSA (CS) | PAGAMENTI IN C/COMPETENZA (PC) | TOTALE PAGAMENTI (TP=PR+PC) | IMPEGNI (I) | FONDO PLURIENNALE VINCOLATO (FPV) | COMPETENZA (ECP=CP-I-FPV) | RESIDUI PASSIVI DA ESERCIZIO DI COMP. (EC=I-PC) | TOTALE RESIDUI PASSIVI DA RIPORT. (TR=EP+EC) | TOTALE RESIDUI PASSIVI DA RIPORT. (TR=EP+EC) |
| DISAVANZO DI AMMINISTRAZIONE | | | | | | | | | | | |
| | | CP | 0,00 | | | | | | | | |
| DISAVANZO DERIVANTE DA DEBITO AUTORIZZATO E NON CONTRATTO | | | | | | | | | | | |
| | | CP | 0,00 | | | | | | | | |
| MISSIONE 01 Servizi istituzionali, generali e di gestione | | | | | | | | | | | |
| PROGRAMMA 01 Organismi istituzionali | | | | | | | | | | | |
| Titolo 1 Spese correnti | | | | | | | | | | | |
| | | RS | 96.912,83 | PR | 28.961,71 | R | -4,48 | P | 0,00 | EP | 67.946,64 |
| | | CP | 207.481,63 | PC | 69.091,55 | I | 207.031,58 | ECP | 430,05 | EC | 137.940,03 |
| | | CS | 304.374,46 | TP | 98.053,26 | FPV | 0,00 | | | TR | 205.886,67 |
| | | RS | 0,00 | PR | 0,00 | R | 0,00 | | | EP | 0,00 |
| | | CP | 0,00 | PC | 0,00 | I | 0,00 | ECP | 0,00 | EC | 0,00 |
| | | CS | 0,00 | TP | 0,00 | FPV | 0,00 | | | TR | 0,00 |
| Totale PROGRAMMA 01 Organismi istituzionali | | RS | 96.912,83 | PR | 28.961,71 | R | -4,48 | P | 0,00 | EP | 67.946,64 |
| | | CP | 207.481,63 | PC | 69.091,55 | I | 207.031,58 | ECP | 430,05 | EC | 137.940,03 |
| | | CS | 304.374,46 | TP | 98.053,26 | FPV | 0,00 | | | TR | 205.886,67 |
| PROGRAMMA 02 Segreteria generale | | | | | | | | | | | |
| Titolo 1 Spese correnti | | | | | | | | | | | |
| | | RS | 248.886,74 | PR | 116.005,42 | R | -23.693,08 | | | EP | 108.987,24 |
| | | CP | 396.323,04 | PC | 297.280,76 | I | 353.549,56 | ECP | 42.773,48 | EC | 56.268,80 |
| | | CS | 645.691,87 | TP | 413.286,18 | FPV | 0,00 | | | TR | 165.266,04 |
| | | RS | 0,00 | PR | 0,00 | R | 0,00 | | | EP | 0,00 |
| | | CP | 0,00 | PC | 0,00 | I | 0,00 | ECP | 0,00 | EC | 0,00 |
| | | CS | 0,00 | TP | 0,00 | FPV | 0,00 | | | TR | 0,00 |
| Titolo 2 Spese in conto capitale | | RS | 0,00 | PR | 0,00 | R | 0,00 | | | EP | 0,00 |
| | | CP | 0,00 | PC | 0,00 | I | 0,00 | ECP | 0,00 | EC | 0,00 |
| | | CS | 0,00 | TP | 0,00 | FPV | 0,00 | | | TR | 0,00 |

Allegato n. 10 - Rendiconto della gestione

| MISSIONE, PROGRAMMA, TITOLO | DENOMINAZIONE | RESIDUI PASSIVI AL 1/1/2020 (RS) | | PAGAMENTI IN C/RESIDUI (PR) | | RIACCERTAMENTI RESIDUI (R) | | ECONOMIE DI COMPETENZA (ECP=CP-I-FPV) | | RESIDUI PASSIVI DA ESERCIZI PREC. (EP=RS-PR+R+P) | | | | |
|--|---|---|-------------------------------------|--------------------------------|-----------------------------|----------------------------|-----------------------------------|---------------------------------------|---|--|---------------|---------------|---------------|--------------|
| | | PREVISIONI DEFINITIVE DI COMPETENZA (CP) | PREVISIONI DEFINITIVE DI CASSA (CS) | PAGAMENTI IN C/COMPETENZA (PC) | TOTALE PAGAMENTI (TP=PR+PC) | IMPEGNI (I) | FONDO PLURIENNALE VINCOLATO (FPV) | COMPETENZA (ECP=CP-I-FPV) | RESIDUI PASSIVI DA ESERCIZIO DI COMP. (EC=I-PC) | TOTALE RESIDUI PASSIVI DA RIPORT. (TR=EP+ECP) | EP | EC | | |
| Totale PROGRAMMA 02 Segreteria generale | | RS 248.685,74 | RS 645.691,87 | PR 116.005,42 | TP 413.286,18 | R -23.693,08 | FPV 0,00 | P 0,00 | 42.773,48 | EP 108.987,24 | EC 56.258,80 | TR 165.256,04 | | |
| 0103 | PROGRAMMA 03 Gestione economica, finanziaria, programmazione e provveditorato | TITOLO 1 Spese correnti | | RS 26.411,98 | RS 155.360,99 | PR 22.632,31 | TP 162.633,52 | R -2.147,33 | ECP 1.006,96 | EP 1.632,34 | EC 14.352,82 | TR 15.985,16 | | |
| | | TITOLO 2 Spese in conto capitale | | RS 0,00 | RS 0,00 | PR 0,00 | TP 0,00 | R 0,00 | ECP 0,00 | EP 0,00 | EC 0,00 | TR 0,00 | | |
| | | Totale PROGRAMMA 03 Gestione economica, finanziaria, programmazione e provveditorato | | RS 26.411,98 | RS 155.360,99 | PR 22.632,31 | TP 162.633,52 | R -2.147,33 | FPV 0,00 | P 0,00 | 1.006,96 | EP 1.632,34 | EC 14.352,82 | TR 15.985,16 |
| | | PROGRAMMA 04 Gestione delle entrate tributarie e servizi fiscali | | RS 181.772,97 | RS 0,00 | PR 140.001,21 | TP 162.633,52 | R 154.354,03 | FPV 0,00 | ECP 0,00 | 1.006,96 | EP 14.352,82 | EC 0,00 | TR 14.352,82 |
| | | TITOLO 1 Spese correnti | | RS 163.097,51 | RS 26.845,00 | PR 35.830,76 | TP 43.992,56 | R 0,00 | FPV 0,00 | ECP 683,20 | EP 127.266,75 | EC 18.000,00 | TR 145.266,75 | |
| | | TITOLO 2 Spese in conto capitale | | RS 0,00 | RS 0,00 | PR 0,00 | TP 0,00 | R 0,00 | FPV 0,00 | ECP 0,00 | EP 0,00 | EC 0,00 | TR 0,00 | |
| Totale PROGRAMMA 04 Gestione delle entrate tributarie e servizi fiscali | | RS 163.097,51 | RS 26.845,00 | PR 35.830,76 | TP 43.992,56 | R 0,00 | FPV 0,00 | P 0,00 | 683,20 | EP 127.266,75 | EC 18.000,00 | TR 145.266,75 | | |
| 0105 | PROGRAMMA 05 Gestione dei beni demaniali e patrimoniali | RS 189.942,51 | RS 0,00 | PR 43.992,56 | TP 0,00 | R 26.161,80 | FPV 0,00 | P 0,00 | 0,00 | EP 189.942,51 | EC 0,00 | TR 189.942,51 | | |

Allegato n. 10 - Rendiconto della gestione

| MISSIONE, PROGRAMMA, TITOLO | DENOMINAZIONE | RESIDUI PASSIVI AL 1/1/2020 (RS) | PAGAMENTI IN C/RESIDUI (PR) | RIACCERTAMENTI RESIDUI (R) | ECONOMIE DI COMPETENZA (ECP=CP-I-FPV) | RESIDUI PASSIVI DA ESERCIZI PREC. (EP=RS-PR+R+P) | | | | | | | |
|-----------------------------|---------------|---|---|-----------------------------------|---------------------------------------|--|-----------|------------|------|----------|----------|-----------|----|
| | | PREVISIONI DEFINITIVE DI COMPETENZA (CP) | PAGAMENTI IN C/COMPETENZA (PC) | IMPEGNI (I) | | RESIDUI PASSIVI DA ESERCIZIO DI COMP. (EC=I-PC) | | | | | | | |
| | | PREVISIONI DEFINITIVE DI CASSA (CS) | TOTALE PAGAMENTI (TP=PR+PC) | FONDO PLURIENNALE VINCOLATO (FPV) | | TOTALE RESIDUI PASSIVI DA RIPORT. (TR=E+P+EC) | | | | | | | |
| 0107 | PROGRAMMA 07 | Elezioni e consultazioni popolari - Anagrafe e stato civile | Titolo 1 | Spese correnti | RS | 4.823,99 | PR | 0,00 | R | 0,00 | EP | 4.823,99 | |
| | | | | | CP | 4.823,99 | PC | 0,00 | I | 4.823,99 | ECP | 0,00 | EC |
| | | | CS | 9.647,98 | TP | 0,00 | FPV | 0,00 | | TR | 9.647,98 | | |
| | | | RS | 0,00 | PR | 0,00 | R | 0,00 | | EP | 0,00 | | |
| | | | CP | 0,00 | PC | 0,00 | I | 0,00 | ECP | 0,00 | EC | 0,00 | |
| | | | CS | 0,00 | TP | 0,00 | FPV | 0,00 | | TR | 0,00 | | |
| | | | Totale PROGRAMMA 06 | Ufficio tecnico | | | | | | | | | |
| | | | RS | 6.302,31 | PR | 2.008,34 | R | -4.291,36 | P | 0,00 | EP | 2,61 | |
| | | | CP | 286.980,69 | PC | 258.568,76 | I | 282.287,70 | ECP | 4.692,99 | EC | 23.718,94 | |
| | | | CS | 293.340,74 | TP | 280.577,10 | FPV | 0,00 | | | TR | 23.721,55 | |
| | | | RS | 0,00 | PR | 0,00 | R | 0,00 | | | EP | 0,00 | |
| | | | CP | 0,00 | PC | 0,00 | I | 0,00 | ECP | 0,00 | EC | 0,00 | |
| | | CS | 0,00 | TP | 0,00 | FPV | 0,00 | | | TR | 0,00 | | |
| | | Totale PROGRAMMA 05 | Gestione dei beni demaniali e patrimoniali | | | | | | | | | | |
| | | RS | 21.114,81 | PR | 20.947,05 | R | 0,00 | P | 0,00 | EP | 167,76 | | |
| | | CP | 11.500,00 | PC | 8.239,65 | I | 11.500,00 | ECP | 0,00 | EC | 3.260,35 | | |
| | | CS | 32.614,81 | TP | 29.186,70 | FPV | 0,00 | | | TR | 3.428,11 | | |
| | | Totale PROGRAMMA 06 | Ufficio tecnico | | | | | | | | | | |
| | | RS | 11.500,00 | PR | 8.239,65 | I | 11.500,00 | ECP | 0,00 | EC | 3.260,35 | | |
| | | CP | 32.691,81 | PC | 29.186,70 | FPV | 0,00 | | | TR | 3.428,11 | | |
| | | Totale PROGRAMMA 07 | Elezioni e consultazioni popolari - Anagrafe e stato civile | | | | | | | | | | |
| | | RS | 4.823,99 | PR | 0,00 | R | 0,00 | P | 0,00 | EP | 4.823,99 | | |
| | | CP | 4.823,99 | PC | 0,00 | I | 4.823,99 | ECP | 0,00 | EC | 4.823,99 | | |
| | | CS | 9.647,98 | TP | 0,00 | FPV | 0,00 | | | TR | 9.647,98 | | |
| | | RS | 0,00 | PR | 0,00 | R | 0,00 | | | EP | 0,00 | | |
| | | CP | 0,00 | PC | 0,00 | I | 0,00 | ECP | 0,00 | EC | 0,00 | | |
| | | CS | 0,00 | TP | 0,00 | FPV | 0,00 | | | TR | 0,00 | | |

Allegato n. 10 - Rendiconto della gestione

| MISSIONE, PROGRAMMA, TITOLO | DENOMINAZIONE | RESIDUI PASSIVI AL 1/1/2020 (RS) | | PAGAMENTI IN C/RESIDUI (PR) | | RIACCERTAMENTI RESIDUI (R) | | ECONOMIE DI COMPETENZA (ECP-OP-I-FPV) | | RESIDUI PASSIVI DA ESERCIZI PREC. (EP=RS-PR+R+P) | | |
|--|---|--|-------------------------------------|-----------------------------|-----------------------------|----------------------------|-----------------------------------|---|---|--|----------|--|
| | | PREVISIONI DEFINITIVE DI COMPETENZA (CP) | PREVISIONI DEFINITIVE DI CASSA (CS) | C/COMPETENZA (PC) | TOTALE PAGAMENTI (TP=PR+PC) | IMPEGNI (I) | FONDO PLURIENNALE VINCOLATO (FPV) | RESIDUI PASSIVI DA ESERCIZIO DI COMP. (EC=I-PC) | TOTALE RESIDUI PASSIVI DA RIPORT. (TR=EP+ECP) | | | |
| MISSIONE 07 TITOLO | Elezioni e consultazioni popolari - Anagrafe e stato civile | Totale PROGRAMMA 07 | | | | | | | | | | |
| | | RS | 4.823,99 | PR | 0,00 | R | 0,00 | P | 0,00 | EP | 4.823,99 | |
| | | CP | 4.823,99 | PC | 0,00 | I | 4.823,99 | ECP | 0,00 | EC | 4.823,99 | |
| | | CS | 9.647,98 | TP | 0,00 | FPV | 0,00 | | TR | 9.647,98 | | |
| | | PROGRAMMA 10 | | | | | | | | | | |
| | | Risorse umane | | | | | | | | | | |
| | | TITOLO 1 | | | | | | | | | | |
| | | Spese correnti | | | | | | | | | | |
| | | RS | 8.366,51 | PR | 4.242,50 | R | -357,00 | P | 0,00 | EP | 3.767,01 | |
| | | CP | 54.574,41 | PC | 48.164,21 | I | 54.574,41 | ECP | 0,00 | EC | 6.410,20 | |
| | | CS | 63.980,92 | TP | 52.406,71 | FPV | 0,00 | | TR | 10.177,21 | | |
| | | TITOLO 2 | | | | | | | | | | |
| Spese in conto capitale | | | | | | | | | | | | |
| RS | 0,00 | PR | 0,00 | R | 0,00 | P | 0,00 | EP | 0,00 | | | |
| CP | 0,00 | PC | 0,00 | I | 0,00 | ECP | 0,00 | EC | 0,00 | | | |
| CS | 0,00 | TP | 0,00 | FPV | 0,00 | | TR | 0,00 | | | | |
| Totale PROGRAMMA 10 | | | | | | | | | | | | |
| Risorse umane | | | | | | | | | | | | |
| RS | 8.366,51 | PR | 4.242,50 | R | -357,00 | P | 0,00 | EP | 3.767,01 | | | |
| CP | 54.574,41 | PC | 48.164,21 | I | 54.574,41 | ECP | 0,00 | EC | 6.410,20 | | | |
| CS | 63.980,92 | TP | 52.406,71 | FPV | 0,00 | | TR | 10.177,21 | | | | |
| PROGRAMMA 11 | | | | | | | | | | | | |
| Altri servizi generali | | | | | | | | | | | | |
| TITOLO 1 | | | | | | | | | | | | |
| Spese correnti | | | | | | | | | | | | |
| RS | 57.992,71 | PR | 12.641,14 | R | -45.351,57 | P | 0,00 | EP | 0,00 | | | |
| CP | 375.796,61 | PC | 104.743,30 | I | 130.184,31 | ECP | 250,00 | EC | 25.441,01 | | | |
| CS | 446.204,90 | TP | 117.384,44 | FPV | 245.362,30 | | TR | 25.441,01 | | | | |
| TITOLO 2 | | | | | | | | | | | | |
| Spese in conto capitale | | | | | | | | | | | | |
| RS | 0,00 | PR | 0,00 | R | 0,00 | P | 0,00 | EP | 0,00 | | | |
| CP | 0,00 | PC | 0,00 | I | 0,00 | ECP | 0,00 | EC | 0,00 | | | |
| CS | 0,00 | TP | 0,00 | FPV | 0,00 | | TR | 0,00 | | | | |
| Totale PROGRAMMA 11 | | | | | | | | | | | | |
| Altri servizi generali | | | | | | | | | | | | |
| RS | 57.992,71 | PR | 12.641,14 | R | -45.351,57 | P | 0,00 | EP | 0,00 | | | |
| CP | 375.796,61 | PC | 104.743,30 | I | 130.184,31 | ECP | 250,00 | EC | 25.441,01 | | | |
| CS | 446.204,90 | TP | 117.384,44 | FPV | 245.362,30 | | TR | 25.441,01 | | | | |
| Totale MISSIONE 07 | | | | | | | | | | | | |
| Servizi istituzionali, generali e di gestione | | | | | | | | | | | | |
| RS | 633.708,39 | PR | 243.269,23 | R | -75.844,82 | P | 0,00 | EP | 314.594,34 | | | |
| CP | 1.519.666,36 | PC | 934.251,24 | I | 1.224.467,38 | ECP | 49.836,68 | EC | 290.216,14 | | | |
| CS | 2.166.648,16 | TP | 1.177.520,47 | FPV | 245.362,30 | | TR | 604.810,48 | | | | |

| MISSIONE, PROGRAMMA, TITOLO | DENOMINAZIONE | RESIDUI PASSIVI AL 1/1/2020 (RS) | PAGAMENTI IN C/RESIDUI (PR) | RIACCERTAMENTI RESIDUI (R) | RESIDUI PASSIVI DA ESERCIZI PREC. (EP=RS-PR+R+P) |
|-----------------------------|----------------------------------|---|---|---|---|
| | | PREVISIONI DEFINITIVE DI COMPETENZA (CP) | PAGAMENTI IN C/COMPETENZA (PC) | IMPEGNI (I) | RESIDUI PASSIVI DA ESERCIZIO DI COMP. (EC=I-PC) |
| | | PREVISIONI DEFINITIVE DI CASSA (CS) | TOTALE PAGAMENTI (TP=PR+PC) | FONDO PLURIENNALE VINCOLATO (FPV) | TOTALE RESIDUI PASSIVI DA RIPORT. (TR=EP+EC) |
| MISSIONE 03 | Ordine pubblico e sicurezza | | | | |
| PROGRAMMA 01 | Polizia locale e amministrativa | | | | |
| TITOLO 1 | Spese correnti | RS 3.132.665,35 CP 1.572.422,71 CS 4.706.710,71 | PR 443.537,40 PC 438.653,26 TP 882.190,66 | R -169.950,26 I 1.572.422,71 FPV 0,00 | EP 2.519.177,69 EC 1.133.769,45 TR 3.652.947,14 |
| TITOLO 2 | Spese in conto capitale | RS 0,00 CP 0,00 CS 0,00 | PR 0,00 PC 0,00 TP 0,00 | R 0,00 I 0,00 FPV 0,00 | EP 0,00 EC 0,00 TR 0,00 |
| Totale PROGRAMMA 01 | Polizia locale e amministrativa | RS 3.132.665,35 CP 1.572.422,71 CS 4.706.710,71 | PR 443.537,40 PC 438.653,26 TP 882.190,66 | R -169.950,26 I 1.572.422,71 FPV 0,00 | EP 2.519.177,69 EC 1.133.769,45 TR 3.652.947,14 |
| Totale MISSIONE 03 | Ordine pubblico e sicurezza | RS 3.132.665,35 CP 1.572.422,71 CS 4.706.710,71 | PR 443.537,40 PC 438.653,26 TP 882.190,66 | R -169.950,26 I 1.572.422,71 FPV 0,00 | EP 2.519.177,69 EC 1.133.769,45 TR 3.652.947,14 |
| MISSIONE 04 | Istruzione e diritto allo studio | | | | |
| PROGRAMMA 06 | Servizi ausiliari all'istruzione | | | | |
| TITOLO 1 | Spese correnti | RS 0,00 CP 0,00 CS 0,00 | PR 0,00 PC 0,00 TP 0,00 | R 0,00 I 0,00 FPV 0,00 | EP 0,00 EC 0,00 TR 0,00 |
| TITOLO 2 | Spese in conto capitale | RS 0,00 CP 0,00 CS 0,00 | PR 0,00 PC 0,00 TP 0,00 | R 0,00 I 0,00 FPV 0,00 | EP 0,00 EC 0,00 TR 0,00 |

Allegato n.10 - Rendiconto della gestione

| MISSIONE, PROGRAMMA, TITOLO | DENOMINAZIONE | RESIDUI PASSIVATI 1/1/2020 (RS) | | PAGAMENTI IN C/RESIDUI (PR) | | RIACCERTAMENTI RESIDUI (R) | | ECONOMIE DI COMPETENZA (ECP=CP-I-FPV) | | RESIDUI PASSIVI DA ESERCIZI PREC. (EP=RS-PR+R+P) | |
|--|---------------|--|---|-----------------------------------|--------------------------------|-------------------------------|---|---|------------|--|------|
| | | PREVISIONI DEFINITIVE DI COMPETENZA (CP) | PREVISIONI DEFINITIVE DI CASSA (CS) | PAGAMENTI IN C/COMPETENZA (PC) | TOTALE PAGAMENTI (TP=PR+PC) | IMPEGNI (I) | FONDO PLURIENNALE VINCOLATO (FPV) | ECP | TR | EP | EC |
| Totale PROGRAMMA 06 Servizi ausiliari all'istruzione | | | | | | | | | | | |
| RS | 0,00 | PR | 0,00 | R | 0,00 | P | 0,00 | EP | 0,00 | 0,00 | 0,00 |
| CP | 0,00 | PC | 0,00 | I | 0,00 | ECP | 0,00 | EC | 0,00 | 0,00 | 0,00 |
| CS | 0,00 | TP | 0,00 | FPV | 0,00 | | | TR | | | 0,00 |
| 0407 PROGRAMMA 07 Diritto allo studio | | | | | | | | | | | |
| TITOLO 1 Spese correnti | | | | | | | | | | | |
| RS | 50.092,98 | PR | 25.876,88 | R | 0,00 | | | EP | 24.216,10 | | |
| CP | 8.877,76 | PC | 0,00 | I | 8.877,76 | ECP | | EC | 8.877,76 | | |
| CS | 58.970,74 | TP | 25.876,88 | FPV | 0,00 | | | TR | 33.093,86 | | |
| RS | 0,00 | PR | 0,00 | R | 0,00 | | | EP | 0,00 | | |
| CP | 0,00 | PC | 0,00 | I | 0,00 | ECP | | EC | 0,00 | | |
| CS | 0,00 | TP | 0,00 | FPV | 0,00 | | | TR | 0,00 | | |
| Totale PROGRAMMA 07 Diritto allo studio | | | | | | | | | | | |
| RS | 50.092,98 | PR | 25.876,88 | R | 0,00 | P | 0,00 | EP | 24.216,10 | | |
| CP | 8.877,76 | PC | 0,00 | I | 8.877,76 | ECP | | EC | 8.877,76 | | |
| CS | 58.970,74 | TP | 25.876,88 | FPV | 0,00 | | | TR | 33.093,86 | | |
| Totale MISSIONE 04 Istruzione e diritto allo studio | | | | | | | | | | | |
| RS | 50.092,98 | PR | 25.876,88 | R | 0,00 | | | EP | 24.216,10 | | |
| CP | 8.877,76 | PC | 0,00 | I | 8.877,76 | ECP | | EC | 8.877,76 | | |
| CS | 58.970,74 | TP | 25.876,88 | FPV | 0,00 | | | TR | 33.093,86 | | |
| MISSIONE 05 Tutela e valorizzazione dei beni e attività culturali | | | | | | | | | | | |
| 0602 PROGRAMMA 02 Attività culturali e interventi diversi nel settore culturale | | | | | | | | | | | |
| TITOLO 1 Spese correnti | | | | | | | | | | | |
| RS | 134.015,04 | PR | 35.976,33 | R | 0,00 | | | EP | 98.038,71 | | |
| CP | 102.937,78 | PC | 37.092,79 | I | 102.808,24 | ECP | | EC | 65.715,45 | | |
| CS | 236.952,82 | TP | 73.069,12 | FPV | 0,00 | | | TR | 163.754,16 | | |
| RS | 0,00 | PR | 0,00 | R | 0,00 | | | EP | 0,00 | | |
| CP | 0,00 | PC | 0,00 | I | 0,00 | ECP | | EC | 0,00 | | |
| CS | 0,00 | TP | 0,00 | FPV | 0,00 | | | TR | 0,00 | | |
| TITOLO 2 Spese in conto capitale | | | | | | | | | | | |

Allegato n. 10 - Rendiconto della gestione

| MISSIONE, PROGRAMMA, TITOLO | DENOMINAZIONE | RESIDUI PASSIVI AL 1/1/2020 (RS) | PAGAMENTI IN C/RESIDUI (PR) | RIACCERTAMENTI RESIDUI (R) | RESIDUI PASSIVI DA ESERCIZI PREG. (EP=RS-PR+P) | |
|--|---------------|--|--------------------------------|-----------------------------------|---|---------------|
| | | PREVISIONI DEFINITIVE DI COMPETENZA (CP) | PAGAMENTI IN C/COMPETENZA (PC) | IMPEGNI (I) | RESIDUI PASSIVI DA ESERCIZIO DI COMP. (EC=I-PC) | |
| | | PREVISIONI DEFINITIVE DI CASSA (CS) | TOTALE PAGAMENTI (TP=PR+PC) | FONDO PLURIENNALE VINCOLATO (FPV) | TOTALE RESIDUI PASSIVI DA RIPORT. (TR=EP+EC) | |
| Totale PROGRAMMA 02 Attività culturali e interventi diversi nel settore culturale | | | | | | |
| Totale MISSIONE 05 Tutela e valorizzazione dei beni e attività culturali | RS | 134.015,04 | PR 35.976,33 | R 0,00 | P 0,00 | EP 98.038,71 |
| | CP | 102.937,78 | PC 37.092,79 | I 102.808,24 | ECP 129,54 | EC 65.715,45 |
| | CS | 236.952,82 | TP 73.069,12 | FPV | 0,00 | TR 163.754,16 |
| MISSIONE 07 Turismo | | | | | | |
| 0701 PROGRAMMA 01 Sviluppo e valorizzazione del turismo | | | | | | |
| Titolo 1 Spese correnti | RS | 81.500,00 | PR 1.500,00 | R 0,00 | P 0,00 | EP 80.000,00 |
| | CP | 0,00 | PC 0,00 | I 0,00 | ECP 0,00 | EC 0,00 |
| | CS | 81.500,00 | TP 1.500,00 | FPV | 0,00 | TR 80.000,00 |
| Titolo 2 Spese in conto capitale | RS | 98.471,74 | PR 55.668,42 | R 0,00 | P 0,00 | EP 42.803,32 |
| | CP | 112.091,92 | PC 8.540,00 | I 112.091,92 | ECP 0,00 | EC 103.551,92 |
| | CS | 210.563,66 | TP 64.208,42 | FPV | 0,00 | TR 146.355,24 |
| Totale PROGRAMMA 01 Sviluppo e valorizzazione del turismo | | | | | | |
| Totale MISSIONE 07 Turismo | RS | 179.971,74 | PR 57.168,42 | R 0,00 | P 0,00 | EP 122.803,32 |
| | CP | 112.091,92 | PC 8.540,00 | I 112.091,92 | ECP 0,00 | EC 103.551,92 |
| | CS | 292.063,66 | TP 65.708,42 | FPV | 0,00 | TR 226.355,24 |
| MISSIONE 08 Assetto del territorio ed edilizia abitativa | | | | | | |
| 0801 PROGRAMMA 01 Urbanistica e assetto del territorio | | | | | | |

Allegato n.10 - Rendiconto della gestione

| MISSIONE, PROGRAMMA, TITOLO | DENOMINAZIONE | RESIDUI PASSIVI AL 1/1/2020 (RS) | | PAGAMENTI IN C/RESIDUI (PR) | | RACCERTAMENTI RESIDUI (R) | | ECONOMIE DI COMPETENZA (ECP=CP-I-FPV) | | RESIDUI PASSIVI DA ESERCIZI PREC. (EP=RS-PR+R+P) | |
|---|--------------------------------------|--|-------------------------------------|--------------------------------|-----------------------------|---------------------------|-----------------------------------|---------------------------------------|---|--|-----------|
| | | PREVISIONI DEFINITIVE DI COMPETENZA (CP) | PREVISIONI DEFINITIVE DI CASSA (CS) | PAGAMENTI IN C/COMPETENZA (PC) | TOTALE PAGAMENTI (TP=PR+PC) | IMPEGNI (I) | FONDO PLURIENNALE VINCOLATO (FPV) | | RESIDUI PASSIVI DA ESERCIZIO DI COMP. (EC=CP-I-FPV) | TOTALE RESIDUI PASSIVI DA RIPORT. (TR=EP+ECP) | |
| MISSIONE 09 PROGRAMMA 01 TITOLO 1 | Urbanistica e assetto del territorio | RS | 10.020,95 | PR | 2.418,28 | R | 0,00 | | | EP | 7.602,67 |
| | | CP | 3.500,00 | PC | 0,00 | I | 3.000,00 | ECP | 500,00 | EC | 3.000,00 |
| | | CS | 13.520,95 | TP | 2.418,28 | FPV | 0,00 | | | TR | 10.602,67 |
| | | RS | 0,00 | PR | 0,00 | R | 0,00 | | | EP | 0,00 |
| | | CP | 0,00 | PC | 0,00 | I | 0,00 | ECP | 0,00 | EC | 0,00 |
| | | CS | 0,00 | TP | 0,00 | FPV | 0,00 | | | TR | 0,00 |
| | | RS | 10.020,95 | PR | 2.418,28 | R | 0,00 | P | 0,00 | EP | 7.602,67 |
| | | CP | 3.500,00 | PC | 0,00 | I | 3.000,00 | ECP | 500,00 | EC | 3.000,00 |
| | | CS | 13.520,95 | TP | 2.418,28 | FPV | 0,00 | | | TR | 10.602,67 |
| | | RS | 10.020,95 | PR | 2.418,28 | R | 0,00 | | | EP | 7.602,67 |
| | | CP | 3.500,00 | PC | 0,00 | I | 3.000,00 | ECP | 500,00 | EC | 3.000,00 |
| | | CS | 13.520,95 | TP | 2.418,28 | FPV | 0,00 | | | TR | 10.602,67 |
| Totale MISSIONE 08 | | | | | | | | | | | |
| Assetto del territorio ed edilizia abitativa | | | | | | | | | | | |
| MISSIONE 09 | | | | | | | | | | | |
| Sviluppo sostenibile e tutela del territorio e dell'ambiente | | | | | | | | | | | |
| PROGRAMMA 01 | | | | | | | | | | | |
| Difesa del suolo | | | | | | | | | | | |
| TITOLO 1 | | | | | | | | | | | |
| Spese correnti | | | | | | | | | | | |
| RS | 5.000,00 | PR | 0,00 | R | 0,00 | | | | EP | 5.000,00 | |
| CP | 0,00 | PC | 0,00 | I | 0,00 | ECP | 0,00 | | EC | 0,00 | |
| CS | 5.000,00 | TP | 0,00 | FPV | 0,00 | | | | TR | 5.000,00 | |
| TITOLO 2 | | | | | | | | | | | |
| Spese in conto capitale | | | | | | | | | | | |
| RS | 0,00 | PR | 0,00 | R | 0,00 | | | | EP | 0,00 | |
| CP | 19.400,56 | PC | 0,00 | I | 19.400,56 | ECP | 0,00 | | EC | 19.400,56 | |
| CS | 214.969,90 | TP | 0,00 | FPV | 0,00 | | | | TR | 19.400,56 | |
| Totale PROGRAMMA 01 | | | | | | | | | | | |
| Difesa del suolo | | | | | | | | | | | |
| RS | 5.000,00 | PR | 0,00 | R | 0,00 | P | 0,00 | EP | 5.000,00 | | |
| CP | 19.400,56 | PC | 0,00 | I | 19.400,56 | ECP | 0,00 | EC | 19.400,56 | | |
| CS | 219.969,90 | TP | 0,00 | FPV | 0,00 | | | TR | 24.400,56 | | |
| PROGRAMMA 02 | | | | | | | | | | | |
| Tutela, valorizzazione e recupero ambientale | | | | | | | | | | | |

Allegato n. 10 - Rendiconto della gestione

| MISSIONE, PROGRAMMA, TITOLO | DENOMINAZIONE | RESIDUI PASSIVI AL 1/1/2020 (RS) | PAGAMENTI IN C/RESIDUI (PR) | RIACCERTAMENTI RESIDUI (R) | RESIDUI PASSIVI DA ESERCIZI PREC. (EP=RS-PR+R+P) | |
|-----------------------------|---------------|--|--------------------------------|-----------------------------------|--|--------------|
| | | PREVISIONI DEFINITIVE DI COMPETENZA (CP) | PAGAMENTI IN C/COMPETENZA (PC) | IMPEGNI (I) | RESIDUI PASSIVI DA ESERCIZIO DI COMP. (EC=I-PC) | |
| | | PREVISIONI DEFINITIVE DI CASSA (CS) | TOTALE PAGAMENTI (TP=PR+PC) | FONDO PLURIENNALE VINCOLATO (FPV) | TOTALE RESIDUI PASSIVI DA RIPORTI. (TR=EP+EC) | |
| 0903 | PROGRAMMA 02 | Tutela, valorizzazione e recupero ambientale | | | | |
| | | Totale PROGRAMMA 02 | 4.448.154,68 | 1.038.012,10 | -622.777,23 | 0,00 |
| | TITOLO 1 | Spese correnti | 1.491.971,94 | 311.346,93 | -194.588,81 | 986.036,20 |
| | | Totale TITOLO 1 | 865.672,36 | 246.206,80 | 693.449,24 | 447.242,44 |
| | TITOLO 2 | Spese in conto capitale | 2.357.644,30 | 557.553,73 | 0,00 | 1.433.278,64 |
| | | Totale TITOLO 2 | 2.956.182,74 | 726.685,17 | -428.188,42 | 1.801.329,15 |
| | TITOLO 1 | Spese in conto capitale | 1.898.838,72 | 314.251,38 | 1.833.427,31 | 1.519.175,93 |
| | | Totale TITOLO 1 | 5.012.084,02 | 1.040.916,55 | 0,00 | 3.320.505,08 |
| | TITOLO 2 | Spese in conto capitale | 4.448.154,68 | 1.038.012,10 | -622.777,23 | 2.787.355,35 |
| | | Totale PROGRAMMA 02 | 2.752.511,08 | 560.458,18 | 2.526.876,55 | 1.966.418,37 |
| 0903 | PROGRAMMA 03 | Rifiuti | | | | |
| | | Totale PROGRAMMA 03 | 7.369.728,32 | 1.598.470,28 | 0,00 | 4.753.783,72 |
| 0904 | PROGRAMMA 04 | Servizio idrico integrato | | | | |
| | | Totale PROGRAMMA 04 | 1.652.417,78 | 1.228.308,69 | -97.817,00 | 0,00 |
| | TITOLO 1 | Spese correnti | 8.095.965,44 | 7.370.294,52 | 8.048.299,71 | 47.665,73 |
| | | Totale TITOLO 1 | 9.748.383,22 | 8.598.603,21 | 0,00 | 1.004.297,28 |
| | TITOLO 2 | Spese in conto capitale | 0,00 | 0,00 | 0,00 | 0,00 |
| | | Totale TITOLO 2 | 0,00 | 0,00 | 0,00 | 0,00 |
| | TITOLO 1 | Spese correnti | 1.652.417,78 | 1.228.308,69 | -97.817,00 | 0,00 |
| | | Totale TITOLO 1 | 8.095.965,44 | 7.370.294,52 | 8.048.299,71 | 47.665,73 |
| | TITOLO 2 | Spese in conto capitale | 9.748.383,22 | 8.598.603,21 | 0,00 | 1.004.297,28 |
| | | Totale PROGRAMMA 04 | 1.652.417,78 | 1.228.308,69 | -97.817,00 | 0,00 |

Allegato n. 10 - Rendiconto della gestione

| MISSIONE, PROGRAMMA, TITOLO | DENOMINAZIONE | RESIDUI PASSIVI AL 1/1/2020 (RS) | | PAGAMENTI IN C/RESIDUI (PR) | | RIACCERTAMENTI RESIDUI (R) | | ECONOMIE DI COMPETENZA DA ESERCIZIO DI COMP. (ECP=CP-I-FPV) | | RESIDUI PASSIVI DA ESERCIZIO DI COMP. (EC=I-PC) | |
|--|---------------|----------------------------------|---------------|-----------------------------|---------------|----------------------------|---------------|---|------------|---|--------------|
| | | RS | CP | PR | PC | R | I | P | EC | EP | EC |
| Totale PROGRAMMA 04 Servizio idrico integrato | | RS | 0,00 | PR | 0,00 | R | 0,00 | P | 0,00 | EP | 0,00 |
| | | CP | 0,00 | PC | 0,00 | I | 0,00 | ECP | 0,00 | EC | 0,00 |
| | | CS | 0,00 | TP | 0,00 | FPV | 0,00 | | 0,00 | TR | 0,00 |
| Totale PROGRAMMA 05 Aree protette, parchi naturali, protezione naturalistica e forestazione | | RS | 2.780,07 | PR | 2.780,07 | R | 0,00 | P | 0,00 | EP | 0,00 |
| TITOLO 1 Spese correnti | | CP | 1.000,00 | PC | 878,40 | I | 878,40 | ECP | 121,60 | EC | 0,00 |
| | | CS | 3.780,07 | TP | 3.658,47 | FPV | 0,00 | | 0,00 | TR | 0,00 |
| TITOLO 2 Spese in conto capitale | | RS | 0,00 | PR | 0,00 | R | 0,00 | P | 0,00 | EP | 0,00 |
| | | CP | 0,00 | PC | 0,00 | I | 0,00 | ECP | 0,00 | EC | 0,00 |
| | | CS | 0,00 | TP | 0,00 | FPV | 0,00 | | 0,00 | TR | 0,00 |
| Totale PROGRAMMA 05 Aree protette, parchi naturali, protezione naturalistica e forestazione | | RS | 2.780,07 | PR | 2.780,07 | R | 0,00 | P | 0,00 | EP | 0,00 |
| | | CP | 1.000,00 | PC | 878,40 | I | 878,40 | ECP | 121,60 | EC | 0,00 |
| | | CS | 3.780,07 | TP | 3.658,47 | FPV | 0,00 | | 0,00 | TR | 0,00 |
| 0906 PROGRAMMA 06 Tutela e valorizzazione delle risorse idriche | | RS | 8.296,38 | PR | 4.484,00 | R | -270,01 | P | 0,00 | EP | 3.542,37 |
| TITOLO 1 Spese correnti | | CP | 3.411,94 | PC | 2.411,94 | I | 3.411,94 | ECP | 0,00 | EC | 1.000,00 |
| | | CS | 11.708,32 | TP | 6.895,94 | FPV | 0,00 | | 0,00 | TR | 4.542,37 |
| TITOLO 2 Spese in conto capitale | | RS | 0,00 | PR | 0,00 | R | 0,00 | P | 0,00 | EP | 0,00 |
| | | CP | 0,00 | PC | 0,00 | I | 0,00 | ECP | 0,00 | EC | 0,00 |
| | | CS | 0,00 | TP | 0,00 | FPV | 0,00 | | 0,00 | TR | 0,00 |
| Totale PROGRAMMA 06 Tutela e valorizzazione delle risorse idriche | | RS | 8.296,38 | PR | 4.484,00 | R | -270,01 | P | 0,00 | EP | 3.542,37 |
| | | CP | 3.411,94 | PC | 2.411,94 | I | 3.411,94 | ECP | 0,00 | EC | 1.000,00 |
| | | CS | 11.708,32 | TP | 6.895,94 | FPV | 0,00 | | 0,00 | TR | 4.542,37 |
| Totale MISSIONE 09 Sviluppo sostenibile e tutela del territorio e dell'ambiente | | RS | 6.116,648,91 | PR | 2.273,584,86 | R | -720,864,24 | P | 273,421,86 | EP | 3.122,199,81 |
| | | CP | 10.872,289,02 | PC | 7.934,043,04 | I | 10.598,867,16 | ECP | 273,421,86 | EC | 2.664,824,12 |
| | | CS | 17.353,569,83 | TP | 10.207,627,90 | FPV | 0,00 | | 0,00 | TR | 5.787,023,93 |

Allegato n. 10 - Rendiconto della gestione

| MISSIONE, PROGRAMMA, TITOLO | DENOMINAZIONE | RESIDUI PASSIVI AL 1/1/2020 (RS) | PAGAMENTI IN C/RESIDUI (PR) | RIACCERTAMENTI RESIDUI (R) | ECONOMIE DI COMPETENZA (ECP=CP-I-FPV) | RESIDUI PASSIVI DA ESERCIZI PREC. (EP=RS-PR+R+P) |
|--|-------------------------|---|--|---|---|--|
| | | PREVISIONI DEFINITIVE DI COMPETENZA (CP) | PAGAMENTI IN C/COMPETENZA (PC) | IMPEGNI (I) | RESIDUI PASSIVI DA ESERCIZIO DI COMP. (EC=I-PC) | |
| | | PREVISIONI DEFINITIVE DI CASSA (CS) | TOTALE PAGAMENTI (TP=PR+PC) | FONDO PLURIENNALE VINCOLATO (FPV) | TOTALE RESIDUI PASSIVI DA RIPORT. (TR=EP+EC) | |
| MISSIONE 10 Trasporti e diritto alla mobilità | | | | | | |
| PROGRAMMA 02 Trasporto pubblico locale | | | | | | |
| TITOLO 1 | Spese correnti | RS 134.686,27 CP 2.985,83 CS 137.672,10 | PR PC TP 9.512,62 0,00 1 2.985,83 0,00 | R I FPV -93.579,66 2.985,83 ECP 0,00 | 0,00 TR 34.579,82 | EP EC TR 31.593,99 2.985,83 34.579,82 |
| TITOLO 2 | Spese in conto capitale | RS 0,00 CP 0,00 CS 0,00 | PR PC TP 0,00 0,00 1 0,00 | R I FPV 0,00 0,00 ECP 0,00 | 0,00 TR 0,00 | EP EC TR 0,00 0,00 0,00 |
| Totale PROGRAMMA 02 Trasporto pubblico locale | | RS 134.686,27 CP 2.985,83 CS 137.672,10 | PR PC TP 9.512,62 0,00 1 2.985,83 | R I FPV -93.579,66 2.985,83 ECP 0,00 | 0,00 TR 34.579,82 | EP EC TR 31.593,99 2.985,83 34.579,82 |
| PROGRAMMA 05 Viabilità e infrastrutture stradali | | | | | | |
| TITOLO 1 | Spese correnti | RS 0,00 CP 0,00 CS 0,00 | PR PC TP 0,00 0,00 1 0,00 | R I FPV 0,00 0,00 ECP 0,00 | 0,00 TR 0,00 | EP EC TR 0,00 0,00 0,00 |
| TITOLO 2 | Spese in conto capitale | RS 0,00 CP 0,00 CS 0,00 | PR PC TP 0,00 0,00 1 0,00 | R I FPV 0,00 0,00 ECP 0,00 | 0,00 TR 0,00 | EP EC TR 0,00 0,00 0,00 |
| Totale PROGRAMMA 05 Viabilità e infrastrutture stradali | | RS 0,00 CP 0,00 CS 0,00 | PR PC TP 0,00 0,00 1 0,00 | R I FPV 0,00 0,00 ECP 0,00 | 0,00 TR 0,00 | EP EC TR 0,00 0,00 0,00 |
| Totale MISSIONE 10 Trasporti e diritto alla mobilità | | | | | | |
| | | RS 134.686,27 CP 2.985,83 CS 137.672,10 | PR PC TP 9.512,62 0,00 1 2.985,83 | R I FPV -93.579,66 2.985,83 ECP 0,00 | 0,00 TR 34.579,82 | EP EC TR 31.593,99 2.985,83 34.579,82 |

Allegato n. 10 - Rendiconto della gestione

| MISSIONE, PROGRAMMA, TITOLO | DENOMINAZIONE | RESIDUI PASSIVI AL 1/1/2020 (RS) | | PAGAMENTI IN C/RESIDUI (PR) | | RIACCERTAMENTI RESIDUI (R) | | ECONOMIE DI COMPETENZA (ECP=CP-I-FPV) | | RESIDUI PASSIVI DA ESERCIZI PREC. (EP=RS-PR+R+P) | | |
|--|-------------------------|--|-------------------------------------|--------------------------------|-----------------------------|----------------------------|-----------------------------------|---|---------------------------------------|--|------------------|------------------|
| | | PREVISIONI DEFINITIVE DI COMPETENZA (CP) | PREVISIONI DEFINITIVE DI CASSA (CS) | PAGAMENTI IN C/COMPETENZA (PC) | TOTALE PAGAMENTI (TP=PR+PC) | IMPEGNI (I) | FONDO PLURIENNALE VINCOLATO (FPV) | RESIDUI PASSIVI DA ESERCIZIO DI COMP. (EC=I-PC) | RESIDUI PASSIVI DA RIPORT. (TR=EP+EC) | | | |
| MISSIONE 11 Soccorso civile | | | | | | | | | | | | |
| 1101 PROGRAMMA 01 Sistema di protezione civile | | | | | | | | | | | | |
| Titolo 1 | Spese correnti | RS | 59.081,51 | PR | 46.509,68 | R | -124,75 | P | 0,00 | EP | 12.447,08 | |
| | | CP | 28.279,96 | PC | 927,20 | I | 28.279,35 | ECP | 0,60 | EC | 27.352,15 | |
| Titolo 2 | Spese in conto capitale | CS | 87.361,46 | TP | 47.436,88 | FPV | 0,00 | | | TR | 39.799,23 | |
| | | RS | 0,00 | PR | 0,00 | R | 0,00 | | | EP | 0,00 | |
| CP | 0,00 | PC | 0,00 | I | 0,00 | | ECP | 0,00 | EC | 0,00 | | |
| CS | 0,00 | TP | 0,00 | FPV | 0,00 | | | | TR | 0,00 | | |
| Totale PROGRAMMA 01 | | Sistema di protezione civile | 59.081,51 | PR | 46.509,68 | R | -124,75 | P | 0,00 | EP | 12.447,08 | |
| | | | CP | 28.279,96 | PC | 927,20 | I | 28.279,35 | ECP | 0,60 | EC | 27.352,15 |
| | | | CS | 87.361,46 | TP | 47.436,88 | FPV | 0,00 | | TR | 39.799,23 | |
| 1102 PROGRAMMA 02 Interventi a seguito di calamità naturali | | | | | | | | | | | | |
| Titolo 1 | Spese correnti | RS | 11.000,06 | PR | 11.000,06 | R | 0,00 | P | 0,00 | EP | 0,00 | |
| | | CP | 0,00 | PC | 0,00 | I | 0,00 | ECP | 0,00 | EC | 0,00 | |
| Titolo 2 | Spese in conto capitale | CS | 11.000,06 | TP | 11.000,06 | FPV | 0,00 | | | TR | 0,00 | |
| | | RS | 0,00 | PR | 0,00 | R | 0,00 | | | EP | 0,00 | |
| CP | 0,00 | PC | 0,00 | I | 0,00 | | ECP | 0,00 | EC | 0,00 | | |
| CS | 0,00 | TP | 0,00 | FPV | 0,00 | | | | TR | 0,00 | | |
| Totale PROGRAMMA 02 | | Interventi a seguito di calamità naturali | 11.000,06 | PR | 11.000,06 | R | 0,00 | P | 0,00 | EP | 0,00 | |
| | | | CP | 0,00 | PC | 0,00 | I | 0,00 | ECP | 0,00 | EC | 0,00 |
| | | | CS | 11.000,06 | TP | 11.000,06 | FPV | 0,00 | | TR | 0,00 | |
| Totale MISSIONE 11 Soccorso civile | | | | | | | | | | | | |
| | | | RS | 70.081,57 | PR | 57.509,74 | R | -124,75 | P | 0,60 | EP | 12.447,08 |
| | | | CP | 28.279,96 | PC | 927,20 | I | 28.279,35 | ECP | 0,60 | EC | 27.352,15 |
| | | | CS | 98.361,52 | TP | 58.436,94 | FPV | 0,00 | | TR | 39.799,23 | |

| MISSIONE PROGRAMMA, TITOLO | DENOMINAZIONE | RESIDUI PASSIVI AL | PAGAMENTI IN | RIACCERTAMENTI | ECONOMIE DI | RESIDUI PASSIVI DA |
|---|-------------------------|--|-----------------------------------|---|-------------------------------|---|
| | | 1/1/2020 (RS) | C/RESIDUI (PR) | RESIDUI (R) | | COMPETENZA (ECP=CP-I-FPV) |
| | | PREVISIONI DEFINITIVE DI COMPETENZA (CP) | PAGAMENTI IN C/COMPETENZA (PC) | IMPEGNI (I) | /COMPETENZA (ECP=CP-I-FPV) | RESIDUI PASSIVI DA ESERCIZIO DI COMP. (EC=I-PC) |
| | | PREVISIONI DEFINITIVE DI CASSA (CS) | TOTALE PAGAMENTI (TP=PR+PC) | FONDO PLURIENNALE VINCOLATO (FPV) | | TOTALE RESIDUI PASSIVI DA RIPORT. (TR=EP+EC) |
| MISSIONE 12 Diritti sociali, politiche sociali e famiglia | | | | | | |
| 1202 PROGRAMMA 02 Interventi per la disabilit  | | | | | | |
| TITOLO 1 | Spese correnti | RS 67.855,88 PR 55.940,00 R 0,00 EP 11.915,88 CP 73.319,00 PC 50.000,00 I 73.319,00 ECP 0,00 EC 23.319,00 CS 141.174,88 TP 105.940,00 FPV 0,00 TR 35.234,88 | | | | |
| TITOLO 2 | Spese in conto capitale | RS 0,00 PR 0,00 R 0,00 EP 0,00 CP 0,00 PC 0,00 I 0,00 ECP 0,00 EC 0,00 CS 0,00 TP 0,00 FPV 0,00 TR 0,00 | | | | |
| Totale PROGRAMMA 02 Interventi per la disabilit  | | RS 67.855,88 PR 55.940,00 R 0,00 P 0,00 EP 11.915,88 CP 73.319,00 PC 50.000,00 I 73.319,00 ECP 0,00 EC 23.319,00 CS 141.174,88 TP 105.940,00 FPV 0,00 TR 35.234,88 | | | | |
| 1205 PROGRAMMA 05 Interventi per le famiglie | | | | | | |
| TITOLO 1 | Spese correnti | RS 12.281,10 PR 5.995,08 R 0,00 EP 6.286,02 CP 26.000,00 PC 0,00 I 20.000,00 ECP 6.000,00 EC 20.000,00 CS 38.281,10 TP 5.995,08 FPV 0,00 TR 26.286,02 | | | | |
| TITOLO 2 | Spese in conto capitale | RS 0,00 PR 0,00 R 0,00 EP 0,00 CP 0,00 PC 0,00 I 0,00 ECP 0,00 EC 0,00 CS 0,00 TP 0,00 FPV 0,00 TR 0,00 | | | | |
| Totale PROGRAMMA 05 Interventi per le famiglie | | RS 12.281,10 PR 5.995,08 R 0,00 P 0,00 EP 6.286,02 CP 26.000,00 PC 0,00 I 20.000,00 ECP 6.000,00 EC 20.000,00 CS 38.281,10 TP 5.995,08 FPV 0,00 TR 26.286,02 | | | | |
| Totale MISSIONE 12 Diritti sociali, politiche sociali e famiglia | | RS 80.136,98 PR 61.935,08 R 0,00 EP 18.201,90 CP 99.319,00 PC 50.000,00 I 93.319,00 ECP 6.000,00 EC 43.319,00 CS 179.455,98 TP 111.935,08 FPV 0,00 TR 61.520,90 | | | | |

Allegato n. 10 - Rendiconto della gestione

| MISSIONE, PROGRAMMA, TITOLO | DENOMINAZIONE | RESIDUI PASSIVI AL 1/1/2020 (RS) | | PAGAMENTI IN C/RESIDUI (PR) | | RIACCERTAMENTI RESIDUI (R) | | ECONOMIE DI COMPETENZA (ECP=CP-I-FPV) | | RESIDUI PASSIVI DA ESERCIZI PREC. (EP=RS-PR+R+P) | | |
|-----------------------------|---|---|-------------------------------------|--------------------------------|-----------------------------|----------------------------|-----------------------------------|---------------------------------------|---|--|------|--|
| | | PREVISIONI DEFINITIVE DI COMPETENZA (CP) | PREVISIONI DEFINITIVE DI CASSA (CS) | PAGAMENTI IN C/COMPETENZA (PC) | TOTALE PAGAMENTI (TP=PR+PC) | IMPEGNI (I) | FONDO PLURIENNALE VINCOLATO (FPV) | RESIDUI DA RIPORT. (EC=CP-I-FPV) | TOTALE RESIDUI PASSIVI DA RIPORT. (TR=EP+ECP) | | | |
| MISSIONE 13 | Tutela della salute | | | | | | | | | | | |
| 1307 | PROGRAMMA 07 | Ulteriori spese in materia sanitaria | | | | | | | | | | |
| | TITOLO 1 | Spese correnti | | | | | | | | | | |
| | | RS | 0,00 | PR | 0,00 | R | 0,00 | | | EP | 0,00 | |
| | | CP | 0,00 | PC | 0,00 | I | 0,00 | ECP | 0,00 | EC | 0,00 | |
| | | CS | 0,00 | TP | 0,00 | FPV | 0,00 | | | TR | 0,00 | |
| | TITOLO 2 | Spese in conto capitale | | | | | | | | | | |
| | | RS | 0,00 | PR | 0,00 | R | 0,00 | | | EP | 0,00 | |
| | | CP | 0,00 | PC | 0,00 | I | 0,00 | ECP | 0,00 | EC | 0,00 | |
| | | CS | 0,00 | TP | 0,00 | FPV | 0,00 | | | TR | 0,00 | |
| | Totale PROGRAMMA 07 | Ulteriori spese in materia sanitaria | | | | | | | | | | |
| | | RS | 0,00 | PR | 0,00 | R | 0,00 | P | 0,00 | EP | 0,00 | |
| | | CP | 0,00 | PC | 0,00 | I | 0,00 | ECP | 0,00 | EC | 0,00 | |
| | | CS | 0,00 | TP | 0,00 | FPV | 0,00 | | | TR | 0,00 | |
| | Totale MISSIONE 13 | Tutela della salute | | | | | | | | | | |
| | | RS | 0,00 | PR | 0,00 | R | 0,00 | | | EP | 0,00 | |
| | | CP | 0,00 | PC | 0,00 | I | 0,00 | ECP | 0,00 | EC | 0,00 | |
| | | CS | 0,00 | TP | 0,00 | FPV | 0,00 | | | TR | 0,00 | |
| MISSIONE 14 | Sviluppo economico e competitivita | | | | | | | | | | | |
| 1401 | PROGRAMMA 01 | Industria PMI e Artigianato | | | | | | | | | | |
| | TITOLO 1 | Spese correnti | | | | | | | | | | |
| | | RS | 0,00 | PR | 0,00 | R | 0,00 | | | EP | 0,00 | |
| | | CP | 0,00 | PC | 0,00 | I | 0,00 | ECP | 0,00 | EC | 0,00 | |
| | | CS | 0,00 | TP | 0,00 | FPV | 0,00 | | | TR | 0,00 | |
| | TITOLO 2 | Spese in conto capitale | | | | | | | | | | |
| | | RS | 0,00 | PR | 0,00 | R | 0,00 | | | EP | 0,00 | |
| | | CP | 0,00 | PC | 0,00 | I | 0,00 | ECP | 0,00 | EC | 0,00 | |
| | | CS | 0,00 | TP | 0,00 | FPV | 0,00 | | | TR | 0,00 | |

| MISSIONE, PROGRAMMA, TITOLO | DENOMINAZIONE | RESIDUI PASSIVI AL 1/1/2020 (RS) | PAGAMENTI IN C/RESIDUI (PR) | RIACCERTAMENTI RESIDUI (R) | RESIDUI PASSIVI DA ESERCIZI PREC. (EP=RS-PR+R+P) | | | | | | | | | |
|-----------------------------|---------------|--|--------------------------------|-----------------------------------|--|------------|------------|----------|------------|-----------|-----|------------|----|------------|
| | | PREVISIONI DEFINITIVE DI COMPETENZA (CP) | PAGAMENTI IN C/COMPETENZA (PC) | IMPEGNI (I) | RESIDUI PASSIVI DA ESERCIZIO DI COMP. (EC=I-PC) | | | | | | | | | |
| | | PREVISIONI DEFINITIVE DI CASSA (CS) | TOTALE PAGAMENTI (TP=PR+PC) | FONDO PLURIENNALE VINCOLATO (FPV) | TOTALE RESIDUI PASSIVI DA RIPORT. (TR=EP+EC) | | | | | | | | | |
| 1402 | PROGRAMMA 02 | Commercio - reti distributive - tutela dei consumatori | Totale PROGRAMMA 01 | Industria PMI e Artigianato | RS | 0,00 | PR | 0,00 | R | 0,00 | P | 0,00 | EP | 0,00 |
| | | | | | CP | 0,00 | PC | 0,00 | I | 0,00 | ECP | 0,00 | EC | 0,00 |
| | | | | | CS | 0,00 | TP | 0,00 | FPV | 0,00 | TR | 0,00 | | |
| | | | | | RS | 195.792,62 | PR | 0,00 | R | 0,00 | EP | 195.792,62 | | |
| | | | | | CP | 74.280,47 | PC | 1.098,00 | I | 74.280,47 | ECP | 73.182,47 | | |
| | | | | | CS | 270.073,09 | TP | 1.098,00 | FPV | 0,00 | TR | 268.975,09 | | |
| | | | | | RS | 0,00 | PR | 0,00 | R | 0,00 | EP | 0,00 | | |
| | | | | | CP | 0,00 | PC | 0,00 | I | 0,00 | ECP | 0,00 | | |
| | | | | | CS | 0,00 | TP | 0,00 | FPV | 0,00 | TR | 0,00 | | |
| | | | | | RS | 195.792,62 | PR | 0,00 | R | 0,00 | P | 0,00 | EP | 195.792,62 |
| CP | 74.280,47 | PC | 1.098,00 | I | 74.280,47 | ECP | 0,00 | EC | 73.182,47 | | | | | |
| CS | 270.073,09 | TP | 1.098,00 | FPV | 0,00 | TR | 268.975,09 | TR | 268.975,09 | | | | | |
| 1403 | PROGRAMMA 03 | Ricerca e innovazione | Titolo 1 | Spese correnti | RS | 2.582,28 | PR | 2.582,28 | R | 0,00 | P | 0,00 | EP | 0,00 |
| | | | | | CP | 0,00 | PC | 0,00 | I | 0,00 | ECP | 0,00 | EC | 0,00 |
| | | | | | CS | 2.582,28 | TP | 2.582,28 | FPV | 0,00 | TR | 0,00 | | |
| | | | | | RS | 0,00 | PR | 0,00 | R | 0,00 | EP | 0,00 | | |
| | | | | | CP | 0,00 | PC | 0,00 | I | 0,00 | ECP | 0,00 | | |
| | | | | | CS | 0,00 | TP | 0,00 | FPV | 0,00 | TR | 0,00 | | |
| | | | | | RS | 2.582,28 | PR | 2.582,28 | R | 0,00 | P | 0,00 | EP | 2.582,28 |
| | | | | | CP | 0,00 | PC | 0,00 | I | 0,00 | ECP | 0,00 | EC | 0,00 |
| | | | | | CS | 0,00 | TP | 0,00 | FPV | 0,00 | TR | 0,00 | | |
| | | | | | RS | 2.582,28 | PR | 2.582,28 | R | 0,00 | P | 0,00 | EP | 2.582,28 |
| CP | 0,00 | PC | 0,00 | I | 0,00 | ECP | 0,00 | EC | 0,00 | | | | | |
| CS | 0,00 | TP | 0,00 | FPV | 0,00 | TR | 0,00 | | | | | | | |
| 1404 | PROGRAMMA 04 | Reti e altri servizi di pubblica utilità | Titolo 2 | Spese in conto capitale | RS | 0,00 | PR | 0,00 | R | 0,00 | P | 0,00 | EP | 0,00 |
| | | | | | CP | 0,00 | PC | 0,00 | I | 0,00 | ECP | 0,00 | EC | 0,00 |
| | | | | | CS | 0,00 | TP | 0,00 | FPV | 0,00 | TR | 0,00 | | |
| | | | | | RS | 0,00 | PR | 0,00 | R | 0,00 | P | 0,00 | EP | 0,00 |
| | | | | | CP | 0,00 | PC | 0,00 | I | 0,00 | ECP | 0,00 | EC | 0,00 |
| | | | | | CS | 0,00 | TP | 0,00 | FPV | 0,00 | TR | 0,00 | | |
| | | | | | RS | 2.582,28 | PR | 2.582,28 | R | 0,00 | P | 0,00 | EP | 2.582,28 |
| | | | | | CP | 0,00 | PC | 0,00 | I | 0,00 | ECP | 0,00 | EC | 0,00 |
| | | | | | CS | 2.582,28 | TP | 2.582,28 | FPV | 0,00 | TR | 0,00 | | |
| | | | | | RS | 2.582,28 | PR | 2.582,28 | R | 0,00 | P | 0,00 | EP | 2.582,28 |
| CP | 0,00 | PC | 0,00 | I | 0,00 | ECP | 0,00 | EC | 0,00 | | | | | |
| CS | 0,00 | TP | 0,00 | FPV | 0,00 | TR | 0,00 | | | | | | | |

Allegato n. 10 - Rendiconto della gestione

| MISSIONE, PROGRAMMA, TITOLO | DENOMINAZIONE | RESIDUI PASSIVI AL 1/1/2020 (RS) | | PAGAMENTI IN C/RESIDUI (PR) | | RIACCERTAMENTI RESIDUI (R) | | ECONOMIE DI COMPETENZA (ECP=CP-I-FPV) | | RESIDUI PASSIVI DA ESERCIZI PREC. (EP=RS-PR+R+P) | |
|---|-------------------------------------|----------------------------------|------------|-----------------------------|----------|----------------------------|-----------|---------------------------------------|----|--|----|
| | | RS | CP | PR | PC | R | P | EC | EP | RS | CP |
| MISSIONE 16 PROGRAMMA 01 Sviluppo del settore agricolo e del sistema agroalimentare | Titolo 1 Spese correnti | RS | 11.000,00 | PR | 1.000,00 | R | 0,00 | EC | EP | 10.000,00 | |
| | | CP | 14.249,09 | PC | 0,00 | I | 14.249,09 | ECP | EC | 14.249,09 | |
| | | CS | 25.249,09 | TP | 1.000,00 | FPV | 0,00 | TR | EP | 24.249,09 | |
| | | RS | 0,00 | PR | 0,00 | R | 0,00 | EC | EP | 0,00 | |
| | | CP | 0,00 | PC | 0,00 | I | 0,00 | ECP | EC | 0,00 | |
| | | CS | 0,00 | TP | 0,00 | FPV | 0,00 | TR | EP | 0,00 | |
| | Titolo 2 Spese in conto capitale | RS | 11.000,00 | PR | 1.000,00 | R | 0,00 | P | EP | 10.000,00 | |
| | | CP | 14.249,09 | PC | 0,00 | I | 14.249,09 | ECP | EC | 14.249,09 | |
| | | CS | 25.249,09 | TP | 1.000,00 | FPV | 0,00 | TR | EP | 24.249,09 | |
| | | RS | 0,00 | PR | 0,00 | R | 0,00 | P | EP | 0,00 | |
| | | CP | 0,00 | PC | 0,00 | I | 0,00 | ECP | EC | 0,00 | |
| | | CS | 0,00 | TP | 0,00 | FPV | 0,00 | TR | EP | 0,00 | |
| Totale PROGRAMMA 01 | | RS | 11.000,00 | PR | 1.000,00 | R | 0,00 | P | EP | 10.000,00 | |
| | | CP | 14.249,09 | PC | 0,00 | I | 14.249,09 | ECP | EC | 14.249,09 | |
| | | CS | 25.249,09 | TP | 1.000,00 | FPV | 0,00 | TR | EP | 24.249,09 | |
| Totale MISSIONE 16 | | RS | 11.000,00 | PR | 1.000,00 | R | 0,00 | P | EP | 10.000,00 | |
| | | CP | 14.249,09 | PC | 0,00 | I | 14.249,09 | ECP | EC | 14.249,09 | |
| | | CS | 25.249,09 | TP | 1.000,00 | FPV | 0,00 | TR | EP | 24.249,09 | |
| MISSIONE 14 PROGRAMMA 04 Reti e altri servizi di pubblica utilità | Titolo 1 Spese correnti | RS | 5.164,57 | PR | 5.164,57 | R | 0,00 | P | EP | 0,00 | |
| | | CP | 0,00 | PC | 0,00 | I | 0,00 | ECP | EC | 0,00 | |
| | | CS | 5.164,57 | TP | 5.164,57 | FPV | 0,00 | TR | EP | 0,00 | |
| | | RS | 0,00 | PR | 0,00 | R | 0,00 | P | EP | 0,00 | |
| | | CP | 0,00 | PC | 0,00 | I | 0,00 | ECP | EC | 0,00 | |
| | | CS | 0,00 | TP | 0,00 | FPV | 0,00 | TR | EP | 0,00 | |
| | Titolo 2 Spese in conto capitale | RS | 5.164,57 | PR | 5.164,57 | R | 0,00 | P | EP | 0,00 | |
| | | CP | 0,00 | PC | 0,00 | I | 0,00 | ECP | EC | 0,00 | |
| | | CS | 5.164,57 | TP | 5.164,57 | FPV | 0,00 | TR | EP | 0,00 | |
| | | RS | 0,00 | PR | 0,00 | R | 0,00 | P | EP | 0,00 | |
| | | CP | 0,00 | PC | 0,00 | I | 0,00 | ECP | EC | 0,00 | |
| | | CS | 0,00 | TP | 0,00 | FPV | 0,00 | TR | EP | 0,00 | |
| Totale PROGRAMMA 04 | | RS | 5.164,57 | PR | 5.164,57 | R | 0,00 | P | EP | 0,00 | |
| | | CP | 0,00 | PC | 0,00 | I | 0,00 | ECP | EC | 0,00 | |
| | | CS | 5.164,57 | TP | 5.164,57 | FPV | 0,00 | TR | EP | 0,00 | |
| Totale MISSIONE 14 | | RS | 203.539,47 | PR | 7.746,85 | R | 0,00 | P | EP | 195.792,62 | |
| | | CP | 74.280,47 | PC | 1.098,00 | I | 74.280,47 | ECP | EC | 73.182,47 | |
| | | CS | 277.819,94 | TP | 8.844,85 | FPV | 0,00 | TR | EP | 268.975,09 | |
| MISSIONE 16 PROGRAMMA 01 Sviluppo del settore agricolo e del sistema agroalimentare | Titolo 1 Spese correnti | RS | 11.000,00 | PR | 1.000,00 | R | 0,00 | P | EP | 10.000,00 | |
| | | CP | 14.249,09 | PC | 0,00 | I | 14.249,09 | ECP | EC | 14.249,09 | |
| | | CS | 25.249,09 | TP | 1.000,00 | FPV | 0,00 | TR | EP | 24.249,09 | |
| | | RS | 0,00 | PR | 0,00 | R | 0,00 | P | EP | 0,00 | |
| | | CP | 0,00 | PC | 0,00 | I | 0,00 | ECP | EC | 0,00 | |
| | | CS | 0,00 | TP | 0,00 | FPV | 0,00 | TR | EP | 0,00 | |
| | Titolo 2 Spese in conto capitale | RS | 11.000,00 | PR | 1.000,00 | R | 0,00 | P | EP | 10.000,00 | |
| | | CP | 14.249,09 | PC | 0,00 | I | 14.249,09 | ECP | EC | 14.249,09 | |
| | | CS | 25.249,09 | TP | 1.000,00 | FPV | 0,00 | TR | EP | 24.249,09 | |
| | | RS | 0,00 | PR | 0,00 | R | 0,00 | P | EP | 0,00 | |
| | | CP | 0,00 | PC | 0,00 | I | 0,00 | ECP | EC | 0,00 | |
| | | CS | 0,00 | TP | 0,00 | FPV | 0,00 | TR | EP | 0,00 | |
| Totale PROGRAMMA 01 | | RS | 11.000,00 | PR | 1.000,00 | R | 0,00 | P | EP | 10.000,00 | |
| | | CP | 14.249,09 | PC | 0,00 | I | 14.249,09 | ECP | EC | 14.249,09 | |
| | | CS | 25.249,09 | TP | 1.000,00 | FPV | 0,00 | TR | EP | 24.249,09 | |
| Totale MISSIONE 16 | | RS | 11.000,00 | PR | 1.000,00 | R | 0,00 | P | EP | 10.000,00 | |
| | | CP | 14.249,09 | PC | 0,00 | I | 14.249,09 | ECP | EC | 14.249,09 | |
| | | CS | 25.249,09 | TP | 1.000,00 | FPV | 0,00 | TR | EP | 24.249,09 | |

| MISSIONE, PROGRAMMA, TITOLO | DENOMINAZIONE | RESIDUI PASSIVI AL 1/1/2020 (RS) | PAGAMENTI IN C/RESIDUI (PR) | RIACCERTAMENTI RESIDUI (R) | RESIDUI PASSIVI DA ESERCIZI PREC. (EP=RS+PR+R+P) |
|--|--------------------------------|---|--|---|--|
| | | PREVISIONI DEFINITIVE DI COMPETENZA (CP) | PAGAMENTI IN C/COMPETENZA (PC) | IMPEGNI (I) | RESIDUI PASSIVI DA ESERCIZIO DI COMP. (EC=I-PC) |
| | | PREVISIONI DEFINITIVE DI CASSA (CS) | TOTALE PAGAMENTI (TP=PR+PC) | FONDO PLURIENNALE VINCOLATO (FPV) | TOTALE RESIDUI PASSIVI DA RIPORT. (TR=EP+EC) |
| MISSIONE 17 Energia e diversificazione delle fonti energetiche | | | | | |
| 1701 PROGRAMMA 01 Fonti energetiche | | | | | |
| TITOLO 1 | Spese correnti | RS 903.510,91 CP 1.621.572,28 CS 2.525.083,19 | PR 46.337,29 PC 1.513.513,56 TP 1.559.850,85 | R -358.210,19 I 1.617.547,29 FPV 0,00 | EP 498.963,43 EC 104.033,73 TR 602.997,16 |
| TITOLO 2 | Spese in conto capitale | RS 0,00 CP 0,00 CS 0,00 | PR 0,00 PC 0,00 TP 0,00 | R 0,00 I 0,00 FPV 0,00 | EP 0,00 EC 0,00 TR 0,00 |
| Totale PROGRAMMA 01 Fonti energetiche | | RS 903.510,91 CP 1.621.572,28 CS 2.525.083,19 | PR 46.337,29 PC 1.513.513,56 TP 1.559.850,85 | R -358.210,19 I 1.617.547,29 FPV 0,00 | EP 498.963,43 EC 104.033,73 TR 602.997,16 |
| Totale MISSIONE 17 Energia e diversificazione delle fonti energetiche | | | | | |
| MISSIONE 20 Fondi e accantonamenti | | | | | |
| 2001 PROGRAMMA 01 Fondo di riserva | | | | | |
| TITOLO 1 | Spese correnti | RS 0,00 CP 58.800,00 CS 0,00 | PR 0,00 PC 0,00 TP 0,00 | R 0,00 I 0,00 FPV 0,00 | EP 0,00 EC 58.800,00 TR 0,00 |
| TITOLO 2 | Spese in conto capitale | RS 0,00 CP 0,00 CS 0,00 | PR 0,00 PC 0,00 TP 0,00 | R 0,00 I 0,00 FPV 0,00 | EP 0,00 EC 0,00 TR 0,00 |

Allegato n. 10 - Rendiconto della gestione

| MISSIONE, PROGRAMMA, TITOLO | DENOMINAZIONE | RESIDUI PASSIVI AL 1/1/2020 (RS) | PAGAMENTI IN C/RESIDUI (PR) | RIACCERTAMENTI RESIDUI (R) | ECONOMIE DI COMPETENZA (ECP=CP-I-FPV) | RESIDUI PASSIVI DA ESERCIZI PREC. (EP=RS-PR+R+P) | | | | | | | | | | | | | |
|---------------------------------|---------------|--|-----------------------------------|---|---|--|-------------|----------|----------------|------|------|------|------|------|------|-----|------|----|------|
| | | PREVISIONI DEFINITIVE DI COMPETENZA (CP) | PAGAMENTI IN C/COMPETENZA (PC) | IMPEGNI (I) | | RESIDUI PASSIVI DA ESERCIZIO DI COMP. (EC=I-PC) | | | | | | | | | | | | | |
| | | PREVISIONI DEFINITIVE DI CASSA (CS) | TOTALE PAGAMENTI (TP=PR+PC) | FONDO PLURIENNALE VINCOLATO (FPV) | | TOTALE RESIDUI PASSIVI DA RIPORT. (TR=EP+ECP) | | | | | | | | | | | | | |
| 2002 | PROGRAMMA 02 | Fondo crediti di dubbia esigibilità | Titolo 1 | Spese correnti | RS | 0,00 | PR | 0,00 | R | 0,00 | P | 0,00 | EP | 0,00 | | | | | |
| | | | | | CP | 0,00 | PC | 0,00 | I | 0,00 | ECP | 0,00 | EC | 0,00 | | | | | |
| | | | | | CS | 0,00 | TP | 0,00 | FPV | 0,00 | TR | 0,00 | | | | | | | |
| | | | | | RS | 0,00 | PR | 0,00 | R | 0,00 | EP | 0,00 | | | | | | | |
| | | | | | CP | 0,00 | PC | 0,00 | I | 0,00 | EC | 0,00 | | | | | | | |
| | | | | | CS | 0,00 | TP | 0,00 | FPV | 0,00 | TR | 0,00 | | | | | | | |
| | | | | | Totale PROGRAMMA 02 Fondo crediti di dubbia esigibilità | | | | | | | | | | | | | | |
| | | | | | RS | 0,00 | PR | 0,00 | R | 0,00 | P | 0,00 | EP | 0,00 | | | | | |
| | | | | | CP | 0,00 | PC | 0,00 | I | 0,00 | ECP | 0,00 | EC | 0,00 | | | | | |
| | | | | | CS | 0,00 | TP | 0,00 | FPV | 0,00 | TR | 0,00 | | | | | | | |
| | | | | | 2003 | PROGRAMMA 03 | Altri fondi | Titolo 1 | Spese correnti | RS | 0,00 | PR | 0,00 | R | 0,00 | P | 0,00 | EP | 0,00 |
| | | | | | | | | | | CP | 0,00 | PC | 0,00 | I | 0,00 | ECP | 0,00 | EC | 0,00 |
| CS | 58.800,00 | TP | 0,00 | FPV | | | | | | 0,00 | TR | 0,00 | | | | | | | |
| RS | 0,00 | PR | 0,00 | R | | | | | | 0,00 | EP | 0,00 | | | | | | | |
| CP | 0,00 | PC | 0,00 | I | | | | | | 0,00 | EC | 0,00 | | | | | | | |
| CS | 0,00 | TP | 0,00 | FPV | | | | | | 0,00 | TR | 0,00 | | | | | | | |
| RS | 0,00 | PR | 0,00 | R | | | | | | 0,00 | EP | 0,00 | | | | | | | |
| CP | 0,00 | PC | 0,00 | I | | | | | | 0,00 | EC | 0,00 | | | | | | | |
| CS | 0,00 | TP | 0,00 | FPV | | | | | | 0,00 | TR | 0,00 | | | | | | | |
| Totale PROGRAMMA 03 Altri fondi | | | | | | | | | | | | | | | | | | | |
| RS | 0,00 | PR | 0,00 | R | | | | | | 0,00 | P | 0,00 | EP | 0,00 | | | | | |
| CP | 0,00 | PC | 0,00 | I | | | | | | 0,00 | ECP | 0,00 | EC | 0,00 | | | | | |
| CS | 58.800,00 | TP | 0,00 | FPV | 0,00 | TR | 0,00 | | | | | | | | | | | | |

Allegato n. 10 - Rendiconto della gestione

| MISSIONE, PROGRAMMA, TITOLO | DENOMINAZIONE | RESIDUI PASSIVI AL 1/1/2020 (RS) | PAGAMENTI IN C/RESIDUI (PR) | RIACCERTAMENTI RESIDUI (R) | ECONOMIE DI COMPETENZA (ECP=CP-I-FPV) | RESIDUI PASSIVI DA ESERCIZI PREC. (EP=RS-PR+R+P) |
|---|---------------|--|------------------------------------|-----------------------------------|--|--|
| | | PREVISIONI DEFINITIVE DI COMPETENZA (CP) | PAGAMENTI IN C/COMPETENZA (PC) | IMPEGNI (I) | TOTALE RESIDUI PASSIVI DA RIPORT. (TR=EP+EC) | |
| | | PREVISIONI DEFINITIVE DI CASSA (CS) | TOTALE PAGAMENTI (TP=PR+PC) | FONDO PLURIENNALE VINCOLATO (FPV) | | |
| Totale MISSIONE 20 Fondi e accantonamenti | | | | | | |
| | | RS 0,00 PR 0,00 R 0,00 | PC 58.800,00 TP 0,00 FPV 0,00 | I 1 | ECP 58.800,00 | EP 0,00 EC 0,00 TR 0,00 |
| MISSIONE 50 Debito pubblico | | | | | | |
| 5001 PROGRAMMA 01 Quota interessi ammortamento mutui e prestiti obbligazionari | | | | | | |
| TITOLO 1 Spese correnti | | | | | | |
| | | RS 0,00 PR 0,00 R 0,00 | PC 24.881,67 TP 24.881,67 FPV 0,00 | I 1 | ECP 24.881,67 | EP 0,00 EC 0,00 TR 0,00 |
| Totale PROGRAMMA 01 Quota interessi ammortamento mutui e prestiti obbligazionari | | | | | | |
| | | RS 0,00 PR 0,00 R 0,00 | PC 24.881,67 TP 24.881,67 FPV 0,00 | I 1 | ECP 24.881,67 | EP 0,00 EC 0,00 TR 0,00 |
| 5002 PROGRAMMA 02 Quota capitale ammortamento mutui e prestiti obbligazionari | | | | | | |
| TITOLO 4 Rimborsato di prestiti | | | | | | |
| | | RS 0,00 PR 0,00 R 0,00 | PC 41.332,21 TP 39.654,57 FPV 0,00 | I 1 | ECP 41.332,21 | EP 0,00 EC 1.677,64 TR 1.677,64 |
| Totale PROGRAMMA 02 Quota capitale ammortamento mutui e prestiti obbligazionari | | | | | | |
| | | RS 0,00 PR 0,00 R 0,00 | PC 41.332,21 TP 39.654,57 FPV 0,00 | I 1 | ECP 41.332,21 | EP 0,00 EC 1.677,64 TR 1.677,64 |
| Totale MISSIONE 50 Debito pubblico | | | | | | |
| | | RS 0,00 PR 0,00 R 0,00 | PC 66.213,98 TP 64.536,24 FPV 0,00 | I 1 | ECP 66.213,98 | EP 0,00 EC 1.677,64 TR 1.677,64 |
| MISSIONE 60 Anticipazioni finanziarie | | | | | | |

Allegato n. 10 - Rendiconto della gestione

| MISSIONE, PROGRAMMA, TITOLO | DENOMINAZIONE | RESIDUI PASSIVI AL 1/1/2020 (RS) | | PAGAMENTI IN C/RESIDUI (PR) | | RIACCERTAMENTI RESIDUI (R) | | ECONOMIE DI COMPETENZA (ECP=CP-I-FPV) | | RESIDUI PASSIVI DA ESERCIZI PREC. (EP=RS-PR+R+P) | | |
|-----------------------------|----------------------------|--|--|--------------------------------|-----------------------------|----------------------------|-----------------------------------|---|---|--|--------------|--|
| | | PREVISIONI DEFINITIVE DI COMPETENZA (CP) | PREVISIONI DEFINITIVE DI CASSA (CS) | PAGAMENTI IN C/COMPETENZA (PC) | TOTALE PAGAMENTI (TP=PR+PC) | IMPEGNI (I) | FONDO PLURIENNALE VINCOLATO (FPV) | RESIDUI DA ESERCIZIO DI COMP. (EC=I+PC) | TOTALE RESIDUI PASSIVI DA RIPORT. (TR=EP+ECC) | | | |
| 6001 | PROGRAMMA 01 | Restituzione anticipazione di tesoreria | | | | | | | | | | |
| | TITOLO 1 | Spese correnti | | | | | | | | | | |
| | | RS | 25.035,07 | PR | 25.035,07 | R | 0,00 | | | EP | 0,00 | |
| | | CP | 40.000,00 | PC | 40.000,00 | I | 40.000,00 | ECP | | EC | 0,00 | |
| | | CS | 65.339,67 | TP | 65.035,07 | FPV | 0,00 | | | TR | 0,00 | |
| | TITOLO 5 | Chiusura Anticipazioni da Istituto tesoreria/cassiere | | | | | | | | | | |
| | | RS | 2.709.198,94 | PR | 1.328.542,54 | R | -1.379.656,40 | | | EP | 0,00 | |
| | | CP | 5.639.791,01 | PC | 5.639.791,01 | I | 5.639.791,01 | ECP | | EC | 0,00 | |
| | | CS | 8.348.989,95 | TP | 6.968.333,55 | FPV | 0,00 | | | TR | 0,00 | |
| | Totale PROGRAMMA 01 | RS | 2.734.234,01 | PR | 1.354.577,61 | R | -1.379.656,40 | P | | EP | 0,00 | |
| | | CP | 5.679.791,01 | PC | 5.679.791,01 | I | 5.679.791,01 | ECP | | EC | 0,00 | |
| | | CS | 8.414.329,62 | TP | 7.034.368,62 | FPV | 0,00 | | | TR | 0,00 | |
| | Totale MISSIONE 60 | RS | 2.734.234,01 | PR | 1.354.577,61 | R | -1.379.656,40 | | | EP | 0,00 | |
| | | CP | 5.679.791,01 | PC | 5.679.791,01 | I | 5.679.791,01 | ECP | | EC | 0,00 | |
| | | CS | 8.414.329,62 | TP | 7.034.368,62 | FPV | 0,00 | | | TR | 0,00 | |
| | MISSIONE 99 | Servizi per conto terzi | | | | | | | | | | |
| | PROGRAMMA 01 | Servizi per conto terzi e Partite di giro | | | | | | | | | | |
| | | TITOLO 7 | Spese per conto terzi e partite di giro | | | | | | | | | |
| | | RS | 1.862.252,13 | PR | 600.941,93 | R | -67.951,13 | | | EP | 1.183.359,07 | |
| | | CP | 2.605.701,21 | PC | 2.014.911,72 | I | 2.596.778,17 | ECP | | EC | 581.866,45 | |
| | | CS | 4.460.653,30 | TP | 2.615.853,65 | FPV | 0,00 | | | TR | 1.765.225,52 | |
| | Totale PROGRAMMA 01 | RS | 1.862.252,13 | PR | 600.941,93 | R | -67.951,13 | P | | EP | 1.183.359,07 | |
| | | CP | 2.605.701,21 | PC | 2.014.911,72 | I | 2.596.778,17 | ECP | | EC | 581.866,45 | |
| | | CS | 4.460.653,30 | TP | 2.615.853,65 | FPV | 0,00 | | | TR | 1.765.225,52 | |
| | Totale MISSIONE 99 | RS | 1.852.252,13 | PR | 600.941,93 | R | -67.951,13 | | | EP | 1.183.359,07 | |
| | | CP | 2.605.701,21 | PC | 2.014.911,72 | I | 2.596.778,17 | ECP | | EC | 581.866,45 | |
| | | CS | 4.450.653,30 | TP | 2.615.853,65 | FPV | 0,00 | | | TR | 1.765.225,52 | |

Allegato n. 10 - Rendiconto della gestione

| MISSIONE, PROGRAMMA, TITOLO | DENOMINAZIONE | RESIDUI PASSIVI AL 1/1/2020 (RS) | PAGAMENTI IN C/RESIDUI (PR) | RIACCERTAMENTI RESIDUI (R) | ECONOMIE DI COMPETENZA (ECP=CP-I-FPV) | RESIDUI PASSIVI DA ESERCIZI PREC. (EP=RS-PR+P) |
|------------------------------------|---------------|--|-----------------------------------|---|---|---|
| | | PREVISIONI DEFINITIVE DI COMPETENZA (CP) | PAGAMENTI IN C/COMPETENZA (PC) | IMPEGNI (I) | | RESIDUI PASSIVI DA ESERCIZIO DI COMP. (EC=I-PC) |
| | | PREVISIONI DEFINITIVE DI CASSA (CS) | TOTALE PAGAMENTI (TP=PR+PC) | FONDO PLURIENNALE VINCOLATO (FPV) | | TOTALE RESIDUI PASSIVI DA RIPORT. (TR=EP+EC) |
| TOTALE MISSIONI | | | | | | |
| | | RS 16.246.564,70 | PR 5.221.392,52 | R -2.866.181,45 | ECP 401.636,71 | EP 8.158.990,73 |
| | | CP 24.442.978,27 | PC 18.677.358,06 | I 23.795.979,26 | ECP 401.636,71 | EC 5.118.621,20 |
| | | CS 41.062.075,49 | TP 23.898.750,58 | FPV 245.362,30 | | TR 13.277.611,93 |
| TOTALE GENERALE DELLE SPESE | | | | | | |
| | | RS 16.246.564,70 | PR 5.221.392,52 | R -2.866.181,45 | ECP 401.636,71 | EP 8.158.990,73 |
| | | CP 24.442.978,27 | PC 18.677.358,06 | I 23.795.979,26 | ECP 401.636,71 | EC 5.118.621,20 |
| | | CS 41.062.075,49 | TP 23.898.750,58 | FPV 245.362,30 | | TR 13.277.611,93 |

CONTO DEL BILANCIO - RIEPILOGO GENERALE DELLE SPESE PER MISSIONI

| MISSIONE, PROGRAMMA, TITOLO | DENOMINAZIONE | RESIDUI PASSIVI AL 1/1/2020 (RS) | | PAGAMENTI IN C/RESIDUI (PR) | | RACCERTAMENTI RESIDUI (R) | | RESIDUI PASSIVI DA ESERCIZI PREC. (EP=RS-PR+R) | |
|---|---|--|--------------------------------|-----------------------------------|---|---|--------------|--|--------------|
| | | PREVISIONI DEFINITIVE DI COMPETENZA (CP) | PAGAMENTI IN C/COMPETENZA (PC) | IMPEGNI (I) | ECONOMIE DI COMPETENZA (ECP=CP-I-FPV) | RESIDUI PASSIVI DA ESERCIZIO DI COMP. (EC=I-PC) | | | |
| | | PREVISIONI DEFINITIVE DI CASSA (CS) | TOTALE PAGAMENTI (TP=PR+PC) | FONDO PLURIENNALE VINCOLATO (FPV) | TOTALE RESIDUI PASSIVI DA RIPORT. (TR=EP+ECP) | | | | |
| DISAVANZO DI AMMINISTRAZIONE | | CP | 0,00 | | | | | | |
| DISAVANZO DERIVANTE DA DEBITO AUTORIZZATO E NON CONTRATTO | | CP | 0,00 | | | | | | |
| Missione 01 | Servizi istituzionali, generali e di gestione | RS | 633.708,39 | PR | 243.269,23 | R | -75.844,82 | EP | 314.594,34 |
| | | CP | 1.519.666,36 | PC | 934.251,24 | I | 1.224.467,38 | EC | 290.216,14 |
| | | CS | 2.166.648,16 | TP | 1.177.520,47 | FPV | 245.362,30 | TR | 604.810,48 |
| Missione 03 | Ordine pubblico e sicurezza | RS | 3.132.665,35 | PR | 443.537,40 | R | -169.950,26 | EP | 2.519.177,69 |
| | | CP | 1.572.422,71 | PC | 438.653,26 | I | 1.572.422,71 | EC | 1.133.759,45 |
| | | CS | 4.709.710,71 | TP | 882.190,66 | FPV | 0,00 | TR | 3.652.947,14 |
| Missione 04 | Istruzione e diritto allo studio | RS | 50.092,98 | PR | 25.876,88 | R | 0,00 | EP | 24.216,10 |
| | | CP | 8.877,76 | PC | 0,00 | I | 8.877,76 | EC | 8.877,76 |
| | | CS | 58.970,74 | TP | 25.876,88 | FPV | 0,00 | TR | 33.093,86 |
| Missione 05 | Tutela e valorizzazione dei beni e attività culturali | RS | 134.015,04 | PR | 35.976,33 | R | 0,00 | EP | 98.038,71 |
| | | CP | 102.937,78 | PC | 37.092,79 | I | 102.808,24 | EC | 65.715,45 |
| | | CS | 236.952,82 | TP | 73.069,12 | FPV | 0,00 | TR | 163.754,16 |
| Missione 07 | Turismo | RS | 179.971,74 | PR | 57.168,42 | R | 0,00 | EP | 122.803,32 |
| | | CP | 112.091,92 | PC | 8.540,00 | I | 112.091,92 | EC | 103.551,92 |
| | | CS | 292.063,66 | TP | 65.708,42 | FPV | 0,00 | TR | 226.355,24 |
| Missione 08 | Assetto del territorio ed edilizia abitativa | RS | 10.020,95 | PR | 2.418,28 | R | 0,00 | EP | 7.602,67 |
| | | CP | 3.500,00 | PC | 0,00 | I | 3.000,00 | EC | 3.000,00 |
| | | CS | 13.520,95 | TP | 2.418,28 | FPV | 0,00 | TR | 10.602,67 |

Allegato n.10 - Rendiconto della gestione

| MISSIONE, PROGRAMMA, TITOLO | DENOMINAZIONE | RESIDUI PASSIVI AL 1/1/2020 (RS) | | PAGAMENTI IN C/RESIDUI (PR) | | RIACCERTAMENTI RESIDUI (R) | | ECONOMIE DI COMPETENZA (ECP=CP-I-FPV) | | RESIDUI PASSIVI DA ESERCIZI PREC. (EP=RS-PR+R) | |
|-----------------------------|--|--|-------------------------------------|--------------------------------|-----------------------------|----------------------------|-----------------------------------|---------------------------------------|---|--|--------------|
| | | PREVISIONI DEFINITIVE DI COMPETENZA (CP) | PREVISIONI DEFINITIVE DI CASSA (CS) | PAGAMENTI IN C/COMPETENZA (PC) | TOTALE PAGAMENTI (TP=PR+PC) | IMPEGNI (I) | FONDO PLURIENNALE VINCOLATO (FPV) | COMPETENZA (ECP=CP-I-FPV) | RESIDUI PASSIVI DA ESERCIZIO DI COMP. (EO=I-FC) | TOTALE RESIDUI PASSIVI DA RIPORT. (TR=EP+EC) | |
| Missione 09 | Sviluppo sostenibile e tutela del territorio e dell'ambiente | RS | 6.116.648,91 | PR | 2.273.584,86 | R | -720.864,24 | ECP | 273.421,86 | EP | 3.122.199,81 |
| | | CP | 10.872.289,02 | PC | 7.934.043,04 | I | 10.598.867,16 | ECP | | EC | 2.684.824,12 |
| | | CS | 17.353.569,83 | TP | 10.207.627,90 | FPV | 0,00 | | | TR | 5.787.023,93 |
| Missione 10 | Trasporti e diritto alla mobilità | RS | 134.686,27 | PR | 9.512,62 | R | -93.579,66 | ECP | 0,00 | EP | 31.593,99 |
| | | CP | 2.985,83 | PC | 0,00 | I | 2.985,83 | ECP | | EC | 2.985,83 |
| | | CS | 137.672,10 | TP | 9.512,62 | FPV | 0,00 | | | TR | 34.579,82 |
| Missione 11 | Soccorso civile | RS | 70.081,57 | PR | 57.509,74 | R | -124,75 | ECP | 0,60 | EP | 12.447,08 |
| | | CP | 28.279,95 | PC | 927,20 | I | 28.279,35 | ECP | | EC | 27.352,15 |
| | | CS | 98.361,52 | TP | 58.436,94 | FPV | 0,00 | | | TR | 39.799,23 |
| Missione 12 | Diritti sociali, politiche sociali e famiglia | RS | 80.136,98 | PR | 61.935,08 | R | 0,00 | ECP | 6.000,00 | EP | 18.201,90 |
| | | CP | 99.319,00 | PC | 50.000,00 | I | 93.319,00 | ECP | | EC | 43.319,00 |
| | | CS | 179.455,98 | TP | 111.935,08 | FPV | 0,00 | | | TR | 61.520,90 |
| Missione 13 | Tutela della salute | RS | 0,00 | PR | 0,00 | R | 0,00 | ECP | 0,00 | EP | 0,00 |
| | | CP | 0,00 | PC | 0,00 | I | 0,00 | ECP | | EC | 0,00 |
| | | CS | 0,00 | TP | 0,00 | FPV | 0,00 | | | TR | 0,00 |
| Missione 14 | Sviluppo economico e competitività | RS | 203.539,47 | PR | 7.746,85 | R | 0,00 | ECP | 0,00 | EP | 196.792,62 |
| | | CP | 74.280,47 | PC | 1.098,00 | I | 74.280,47 | ECP | | EC | 73.182,47 |
| | | CS | 277.819,94 | TP | 8.844,85 | FPV | 0,00 | | | TR | 268.975,09 |
| Missione 16 | Agricoltura, politiche agroalimentari e pesca | RS | 11.000,00 | PR | 1.000,00 | R | 0,00 | ECP | 0,00 | EP | 10.000,00 |
| | | CP | 14.249,09 | PC | 0,00 | I | 14.249,09 | ECP | | EC | 14.249,09 |
| | | CS | 25.249,09 | TP | 1.000,00 | FPV | 0,00 | | | TR | 24.249,09 |

Allegato n. 10 - Rendiconto della gestione

| MISSIONE, PROGRAMMA, TITOLO | DENOMINAZIONE | RESIDUI PASSIVI AL 1/1/2020 (RS) | | PAGAMENTI IN C/RESIDUI (PR) | | RIACCERTAMENTI RESIDUI (R) | | ECONOMIE DI COMPETENZA (ECP=CP-I-FPV) | | RESIDUI PASSIVI DA ESERCIZIO DI COMP. (EC=I-PC) | |
|------------------------------------|--|----------------------------------|---------------|-----------------------------|---------------|----------------------------|---------------|---------------------------------------|------------|---|---------------|
| | | RS | CP | PR | PC | R | I | ECP | EC | TR | EP |
| Missione 17 | Energia e diversificazione delle fonti energetiche | RS | 903.510,91 | PR | 46.337,29 | R | -358.210,19 | ECP | 4.024,99 | EP | 498.983,43 |
| | | CP | 1.821.572,28 | PC | 1.513.513,56 | I | 1.617.547,29 | ECP | | EC | 104.033,73 |
| | | CS | 2.525.083,19 | TP | 1.559.850,85 | FPV | 0,00 | | TR | | TR |
| Missione 20 | Fondi e accantonamenti | RS | 0,00 | PR | 0,00 | R | 0,00 | ECP | | EP | 0,00 |
| | | CP | 58.800,00 | PC | 0,00 | I | 0,00 | ECP | 58.800,00 | EC | 0,00 |
| | | CS | 58.800,00 | TP | 0,00 | FPV | 0,00 | | TR | | TR |
| Missione 50 | Debito pubblico | RS | 0,00 | PR | 0,00 | R | 0,00 | ECP | | EP | 0,00 |
| | | CP | 66.213,88 | PC | 64.536,24 | I | 66.213,88 | ECP | 0,00 | EC | 1.677,64 |
| | | CS | 66.213,88 | TP | 64.536,24 | FPV | 0,00 | | TR | | TR |
| Missione 60 | Anticipazioni finanziarie | RS | 2.734.234,01 | PR | 1.354.577,61 | R | -1.379.656,40 | ECP | | EP | 0,00 |
| | | CP | 5.679.791,01 | PC | 5.679.791,01 | I | 5.679.791,01 | ECP | 0,00 | EC | 0,00 |
| | | CS | 8.414.329,62 | TP | 7.034.368,62 | FPV | 0,00 | | TR | | TR |
| Missione 99 | Servizi per conto terzi | RS | 1.852.252,13 | PR | 600.941,93 | R | -67.951,13 | ECP | | EP | 1.183.359,07 |
| | | CP | 2.605.701,21 | PC | 2.014.911,72 | I | 2.596.778,17 | ECP | 8.923,04 | EC | 581.866,45 |
| | | CS | 4.450.653,30 | TP | 2.615.853,65 | FPV | 0,00 | | TR | | TR |
| TOTALE MISSIONI | | RS | 16.246.564,70 | PR | 5.221.392,52 | R | -2.866.181,45 | ECP | 401.636,71 | EP | 8.158.990,73 |
| | | CP | 24.442.978,27 | PC | 18.677.358,06 | I | 23.795.979,26 | ECP | | EC | 5.118.621,20 |
| | | CS | 41.062.075,49 | TP | 23.898.750,58 | FPV | 245.362,30 | | TR | | 13.277.611,93 |
| TOTALE GENERALE DELLE SPESE | | RS | 16.246.564,70 | PR | 5.221.392,52 | R | -2.866.181,45 | ECP | 401.636,71 | EP | 8.158.990,73 |
| | | CP | 24.442.978,27 | PC | 18.677.358,06 | I | 23.795.979,26 | ECP | | EC | 5.118.621,20 |
| | | CS | 41.062.075,49 | TP | 23.898.750,58 | FPV | 245.362,30 | | TR | | 13.277.611,93 |

CONTO DEL BILANCIO - RIEPILOGO GENERALE DELLE SPESE

| TITOLO | DENOMINAZIONE | RESIDUI PASSIVI AL | PAGAMENTI IN | RIACCERTAMENTI | ECONOMIE DI | RESIDUI PASSIVI DA | | | | | |
|--|--|--|--------------------------------|-----------------------------------|----------------|---|--------------------|-----|--|----|---------------|
| | | 1/1/2020 (RS) | C/RESIDUI (PR) | RESIDUI (R) | | COMPETENZA | ESERCIZIO DI COMP. | | | | |
| | | PREVISIONI DEFINITIVE DI COMPETENZA (CP) | PAGAMENTI IN C/COMPETENZA (PC) | IMPEGNI (I) | (ECP=CP-I-FPV) | RESIDUI PASSIVI DA ESERCIZIO DI COMP. (EC=I-PC) | | | | | |
| | | PREVISIONI DEFINITIVE DI CASSA (CS) | TOTALE PAGAMENTI (TP=PR+PC) | FONDO PLURIENNALE VINCOLATO (FPV) | | TOTALE RESIDUI PASSIVI DA RIPORT. (TR=EP+EC) | | | | | |
| DISAVANZO DI AMMINISTRAZIONE | | | | | | | | | | | |
| | | CP | 0,00 | | | | | | | | |
| DISAVANZO DERIVANTE DA DEBITO AUTORIZZATO E NON CONTRATTO | | | | | | | | | | | |
| | | CP | 0,00 | | | | | | | | |
| TITOLO 1 | Spese correnti | RS | 8.609.344,34 | PR | 2.487.627,41 | R | -990.385,50 | | | EP | 5.131.331,43 |
| | | CP | 14.126.322,64 | PC | 10.651.969,73 | I | 13.541.658,08 | ECP | | EC | 2.889.688,35 |
| | | CS | 22.750.867,64 | TP | 13.139.597,14 | FPV | 245.362,30 | | | TR | 8.021.019,78 |
| TITOLO 2 | Spese in conto capitale | RS | 3.075.769,29 | PR | 803.280,64 | R | -428.188,42 | | | EP | 1.844.300,23 |
| | | CP | 2.029.831,20 | PC | 331.031,03 | I | 1.976.419,79 | ECP | | EC | 1.645.388,76 |
| | | CS | 5.470.232,39 | TP | 1.134.311,67 | FPV | 0,00 | | | TR | 3.489.688,99 |
| TITOLO 4 | Rimborso di prestiti | RS | 0,00 | PR | 0,00 | R | 0,00 | | | EP | 0,00 |
| | | CP | 41.332,21 | PC | 39.654,57 | I | 41.332,21 | ECP | | EC | 1.677,64 |
| | | CS | 41.332,21 | TP | 39.654,57 | FPV | 0,00 | | | TR | 1.677,64 |
| TITOLO 5 | Chiusura Anticipazioni da Istituto tesoriere/cassiere | RS | 2.709.198,94 | PR | 1.329.542,54 | R | -1.379.656,40 | | | EP | 0,00 |
| | | CP | 5.639.791,01 | PC | 5.639.791,01 | I | 5.639.791,01 | ECP | | EC | 0,00 |
| | | CS | 8.348.989,95 | TP | 6.969.333,55 | FPV | 0,00 | | | TR | 0,00 |
| TITOLO 7 | Spese per conto terzi e partite di giro | RS | 1.852.252,13 | PR | 600.941,93 | R | -67.951,13 | | | EP | 1.183.359,07 |
| | | CP | 2.605.701,21 | PC | 2.014.911,72 | I | 2.596.778,17 | ECP | | EC | 561.866,45 |
| | | CS | 4.450.653,30 | TP | 2.615.853,65 | FPV | 0,00 | | | TR | 1.765.225,52 |
| TOTALE TITOLI | | | | | | | | | | | |
| | | RS | 16.246.564,70 | PR | 5.221.392,52 | R | -2.866.181,45 | | | EP | 8.158.990,73 |
| | | CP | 24.442.978,27 | PC | 18.677.358,06 | I | 23.795.979,26 | ECP | | EC | 5.118.621,20 |
| | | CS | 41.062.075,49 | TP | 23.898.750,58 | FPV | 245.362,30 | | | TR | 13.277.611,93 |

Allegato n. 10 - Rendiconto della gestione

| TITOLO | DENOMINAZIONE | RESIDUI PASSIVI AL 1/1/2020 (RS) | PAGAMENTI IN C/RESIDUI (PR) | RIACCERTAMENTI RESIDUI (R) | RESIDUI PASSIVI DA ESERCIZI PREC. (EP=RS-PR+R) |
|------------------------------------|---------------|--|-----------------------------------|---|--|
| | | PREVISIONI DEFINITIVE DI COMPETENZA (CP) | PAGAMENTI IN C/COMPETENZA (PC) | IMPEGNI (I) | |
| | | PREVISIONI DEFINITIVE DI CASSA (CS) | TOTALE PAGAMENTI (TP=PR+PC) | FONDO PLURIENNALE VINCOLATO (FPV) | TOTALE RESIDUI PASSIVI DA RIPORT. (TR=EP+EC) |
| TOTALE GENERALE DELLE SPESE | | | | | |
| | | RS 16.246.564,70 | PR 5.221.392,52 | R -2.866.181,45 | EP 8.158.990,73 |
| | | CP 24.442.978,27 | PC 18.677.358,06 | I 23.795.979,26 | EC 5.118.621,20 |
| | | CS 41.062.075,49 | TP 23.898.750,58 | FPV 245.362,30 | TR 13.277.611,93 |

QUADRO GENERALE RIASSUNTIVO

| ENTRATE | ACCERTAMENTI | INCASSI | SPESA | IMPEGNI | PAGAMENTO |
|--|----------------------|----------------------|---|----------------------|----------------------|
| Fondo di cassa all'inizio dell'esercizio | 0,00 | 0,00 | Disavanzo di amministrazione | 0,00 | |
| Utilizzo avanzo di amministrazione | 0,00 | | Disavanzo derivante da debito autorizzato e non contratto ripianato con accensione di | 0,00 | |
| <i>di cui Utilizzo Fondo anticipazioni di liquidità</i> | | | | | |
| Fondo pluriennale vincolato di parte corrente | 158.039,50 | | | | |
| Fondo pluriennale vincolato in c/capitale | 0,00 | | | | |
| Fondo pluriennale vincolato <i>in c/capitale finanziato da debito</i> | 0,00 | | | | |
| Fondo pluriennale vincolato per incremento di attività finanziarie | 0,00 | 0,00 | TIT. 1 - Spese correnti | 13.541.658,08 | 13.139.597,14 |
| TIT. 1 - Entrate correnti di natura tributaria, contributiva e perequativa | 0,00 | 0,00 | Fondo pluriennale vincolato di parte corrente | 245.362,30 | |
| TIT. 2 - Trasferimenti correnti | 10.867.579,06 | 11.579.915,49 | TIT. 2 - Spese in conto capitale | | |
| TIT. 3 - Entrate extratributarie | 3.477.553,92 | 2.877.766,65 | Fondo pluriennale vincolato in c/capitale | | |
| TIT. 4 - Entrate in conto capitale | 1.904.398,46 | 1.995.852,96 | Fondo pluriennale vincolato <i>in c/capitale finanziato da debito</i> | 1.976.419,79 | 1.134.311,67 |
| TIT. 5 - Entrate da riduzione di attività finanziarie | 0,00 | 0,00 | TIT. 3 - Spese per incremento di attività finanziarie | 0,00 | 0,00 |
| | | | Fondo pluriennale vincolato per incremento di attività finanziarie | 0,00 | 0,00 |
| Totale entrate finali | 16.249.531,44 | 16.453.535,10 | Totale spese finali | 15.763.440,17 | 14.273.908,81 |
| TIT. 6 - Accensione di prestiti | 0,00 | 0,00 | TIT. 4 - Rimborso di prestiti | 41.332,21 | 39.654,57 |
| | | | Fondo anticipazioni di liquidità | 0,00 | |
| TIT. 7 - Anticipazioni da istituto tesoriere/cassiere | 5.639.791,01 | 5.639.791,01 | TIT. 5 - Chiusura Anticipazioni da istituto tesoriere/cassiere | 5.639.791,01 | 6.969.333,55 |
| TIT. 9 - Entrate per conto di terzi e partite di giro | 2.596.778,17 | 2.369.611,74 | TIT. 7 - Spese per conto terzi e partite di giro | 2.596.778,17 | 2.615.853,65 |
| Totale entrate dell'esercizio | 24.486.100,62 | 24.462.937,85 | Totale spese dell'esercizio | 24.041.341,56 | 23.898.750,58 |
| TOTALE COMPLESSIVO ENTRATE | 24.644.140,12 | 24.462.937,85 | TOTALE COMPLESSIVO SPESE | 24.041.341,56 | 23.898.750,58 |
| DISAVANZO DELL'ESERCIZIO | 0,00 | | AVANZO DI COMPETENZA/FONDO DI CASSA | 602.798,56 | 564.187,27 |
| <i>di cui Disavanzo da debito autorizzato e non contratto formatosi nell'esercizio</i> | 0,00 | | TOTALE A PAREGGIO | 24.644.140,12 | 24.462.937,85 |

Allegato n. 10 - Rendiconto della gestione

| ENTRATE | ACCERTAMENTI | INCASSI | SPESE | IMPEGNI | PAGAMENTO |
|---|--------------|---------|---|---------------|-----------|
| GESTIONE DEL BILANCIO | | | | | |
| a) Avanzo di competenza (+) /Disavanzo di competenza (-) | 602.798,56 | | GESTIONE DEGLI ACCANTONAMENTI IN SEDE DI RENDICONTO | 602.798,56 | |
| b) Risorse accantonate stanziare nel bilancio dell'esercizio 2020 (+) | 0,00 | | d) Equilibrio di bilancio (+)/(-) | -1.079.841,35 | |
| c) Risorse vincolate nel bilancio (+) | 0,00 | | e) Variazione accantonamenti effettuata in sede di rendiconto (+)/(-) | | |
| d) Equilibrio di bilancio (d=a-b-c) | 602.798,56 | | f) Equilibrio complessivo (f=d-e) | 1.682.439,91 | |

VERIFICA EQUILIBRI

| EQUILIBRIO ECONOMICO-FINANZIARIO | | COMPETENZA (ACCERTI E IMPEGNI IMPUTATI AL 2020) |
|---|-----|---|
| A) Fondo pluriennale vincolato per spese correnti iscritto in entrata | (+) | 158.039,50 |
| AA) Recupero disavanzo di amministrazione esercizio precedente | (-) | 0,00 |
| B) Entrate Titoli 1.00 - 2.00 - 3.00 | (+) | 14.345.132,98 |
| <i>di cui per estinzione anticipata di prestiti</i> | | 0,00 |
| C) Entrate Titolo 4.02.06 - Contributi agli investimenti direttamente destinati al rimborso dei prestiti da amministrazioni pubbliche | (+) | 0,00 |
| D) Spese Titolo 1.00 - Spese correnti | (-) | 13.541.656,08 |
| D1) Fondo pluriennale vincolato di parte corrente (di spese) | (-) | 245.362,30 |
| D1) Fondo pluriennale vincolato di parte corrente (di spese) | (-) | 0,00 |
| E) Spese Titolo 2.04 - Trasferimenti in conto capitale | (-) | 0,00 |
| E1) Fondo pluriennale vincolato di spesa - titolo 2.04 Altri trasferimenti in conto capitale | (-) | 0,00 |
| F1) Spese Titolo 4.00 - Quote di capitale ammont. dei mutui e prestiti obbligazionari | (-) | 41.332,21 |
| <i>di cui per estinzione anticipata di prestiti</i> | | 0,00 |
| F2) Fondo anticipazioni di liquidità | (-) | 0,00 |
| G) Somma finale (G=A-AA+B+C-D-D1-E-E1-F1-F2) | | 674.819,89 |
| ALTRE POSTE DIFFERENZIALI, PER ECCEZIONI PREVISTE DA NORME DI LEGGE E DAI PRINCIPI CONTABILI, CHE HANNO EFFETTO SULL' | | |
| EQUILIBRIO EX ARTICOLO 162, COMMA 6, DEL TESTO UNICO DELLE LEGGI SULL'ORDINAMENTO DEGLI ENTI LOCALI | | |
| H) Utilizzo avanzo di amministrazione per spese correnti e per rimborso prestiti <i>di cui per estinzione anticipata di prestiti</i> | (+) | 0,00 |
| I) Entrate di parte capitale destinate a spese correnti in base a specifiche disposizioni di legge o dei principi contabili | (+) | 89.000,00 |
| <i>di cui per estinzione anticipata di prestiti</i> | | 0,00 |
| L) Entrate di parte corrente destinate a spese di investimento in base a specifiche disposizioni di legge o dei principi contabili | (-) | 0,00 |
| M) Entrate da accensione di prestiti destinate a estinzione anticipata dei prestiti | (+) | 0,00 |
| O1) RISULTATO DI COMPETENZA DI PARTE CORRENTE (O1=G+H+L+M) | | 763.819,89 |
| - Risorse accantonate di parte corrente stanziata nel bilancio dell'esercizio 2020 | (-) | 0,00 |
| - Risorse vincolate di parte corrente nel bilancio | (-) | 0,00 |
| O2) EQUILIBRIO DI BILANCIO DI PARTE CORRENTE | | 763.819,89 |
| - Variazione accantonamenti di parte corrente effettuata in sede di rendiconto (+)/(-) | (-) | -1.079.641,35 |
| O3) EQUILIBRIO COMPLESSIVO DI PARTE CORRENTE | | 1.843.461,24 |

VERIFICA EQUILIBRI

| EQUILIBRIO ECONOMICO-FINANZIARIO | | COMPETENZA (ACCERTI E IMPEGNI IMPUTATI AL 2020) |
|---|-----|---|
| P) Utilizzo avanzo di amministrazione per spese di investimento | (+) | 0,00 |
| Q) Fondo pluriennale vincolato per spese in conto capitale iscritto in entrata | (+) | 0,00 |
| R) Entrate Titoli 4.00-5.00-6.00 | (+) | 1.904.398,46 |
| C) Entrate Titolo 4.02.06 - Contributi agli investimenti direttamente destinati al rimborso dei prestiti da amministrazioni pubbliche | (-) | 0,00 |
| I) Entrate di parte capitale destinate a spese correnti in base a specifiche disposizioni di legge o dei principi contabili | (-) | 89.000,00 |
| S1) Entrate Titolo 5.02 per Riscossioni di crediti | (-) | 0,00 |
| S2) Entrate Titolo 5.03 per Riscossione crediti di medio-lungo termine | (-) | 0,00 |
| T) Entrate Titolo 5.04 relative a Altre entrate per riduzioni di attività finanziarie | (-) | 0,00 |
| L) Entrate di parte corrente destinate a spese di investimento in base a specifiche disposizioni di legge o dei principi contabili | (+) | 0,00 |
| M) Entrate da accensione di prestiti destinate a estinzione anticipata dei prestiti | (-) | 0,00 |
| U) Spese Titolo 2.00 - Spese in conto capitale | (-) | 1.976.419,79 |
| U1) Fondo pluriennale vincolato in c/capitale (di spesa) | (-) | 0,00 |
| V) Spese Titolo 3.01 per Acquisizioni di attività finanziarie | (-) | 0,00 |
| E) Spese Titolo 2.04 - Trasferimenti in conto capitale | (+) | 0,00 |
| E1) Fondo pluriennale vincolato di spesa - titolo 2.04 Altri trasferimenti in conto capitale | (+) | 0,00 |
| Z1) RISULTATO DI COMPETENZA IN C/CAPITALE (Z1) = P+Q+R-C-I-S1-S2-T+L-M-U-U1-U2-V+E+E1) | | -161.021,33 |
| Z1) Risorse accantonate in c/capitale stanziato nel bilancio dell'esercizio 2020 | (-) | 0,00 |
| - Risorse vincolate in c/capitale nel bilancio | (-) | 0,00 |
| Z2) EQUILIBRIO DI BILANCIO IN C/CAPITALE | | -161.021,33 |
| - Variazione accantonamenti in c/capitale effettuata in sede di rendiconto (+)/(-) | (-) | 0,00 |
| Z3) EQUILIBRIO COMPLESSIVO IN CAPITALE | | -161.021,33 |
| S1) Entrate Titolo 5.02 per Riscossioni di crediti | (+) | 0,00 |
| S2) Entrate Titolo 5.03 per Riscossione crediti di medio-lungo termine | (+) | 0,00 |
| T) Entrate Titolo 5.04 relative a Altre entrate per riduzioni di attività finanziarie | (+) | 0,00 |
| X1) Spese Titolo 3.02 per Concessione crediti di breve termine | (-) | 0,00 |
| X2) Spese Titolo 3.03 per Concessione crediti di medio-lungo termine | (-) | 0,00 |
| Y) Spese Titolo 3.04 per Altre spese per incremento di attività finanziarie | (-) | 0,00 |

VERIFICA EQUILIBRI

| EQUILIBRIO ECONOMICO-FINANZIARIO | | COMPETENZA (ACCERTI E IMPEGNI IMPUTATI AL 2020) |
|---|-----|---|
| W1) RISULTATO DI COMPETENZA (W1 = O1+Z1+S1+S2+T-X1-X2-Y) | | 602.798,56 |
| Risorse accantonate stanziare nel bilancio dell'esercizio 2020 | (-) | 0,00 |
| Risorse vincolate nel bilancio | (-) | 0,00 |
| W2/EQUILIBRIO DI BILANCIO | | 602.798,56 |
| Variazione accantonamenti effettuata in sede di rendiconto | (-) | -1.079.641,35 |
| W3/EQUILIBRIO COMPLESSIVO | | 1.682.439,91 |
| Saldo corrente ai fini della copertura degli investimenti pluriennali: | | |
| O1) Risultato di competenza di parte corrente | (-) | 763.819,89 |
| Utilizzo risultato di amministrazione per il finanziamento di spese correnti e per il rimborso di | (-) | 0,00 |
| Entrate non ricorrenti che non hanno dato copertura a impegni | (-) | 0,00 |
| - Risorse accantonate di parte corrente stanziare nel bilancio dell'esercizio 2020 | (-) | 0,00 |
| - Variazione accantonamenti di parte corrente effettuata in sede di rendiconto(+)/(-) | (-) | -1.079.641,35 |
| - Risorse vincolate di parte corrente nel bilancio | (-) | 0,00 |
| Equilibrio di parte corrente ai fini della copertura degli investimenti plurienn. | | 1.843.461,24 |

CONTO ECONOMICO

| CONTO ECONOMICO | ANNO 2020 | ANNO 2019 |
|---|----------------------|----------------------|
| A) COMPONENTI POSITIVI DELLA GESTIONE | | |
| 1) Proventi da tributi | 0,00 | 0,00 |
| 2) Proventi da fondi perequativi | 0,00 | 0,00 |
| 3) Proventi da trasferimenti e contributi | 12.296.939,05 | 10.633.753,34 |
| a) Proventi da trasferimenti correnti | 10.867.579,06 | 9.890.556,09 |
| b) Quota annuale di contributi agli investimenti | 0,00 | 0,00 |
| c) Contributi agli investimenti | 1.429.359,99 | 743.197,25 |
| 4) Ricavi delle vendite e prestazioni e proventi da servizi pubblici: | 36.714,54 | 23.439,30 |
| a) Proventi derivanti dalla gestione dei beni | 31.014,54 | 1.100,00 |
| b) Ricavi della vendita di beni | 0,00 | 0,00 |
| c) Ricavi e proventi dalla prestazione di servizi | 5.700,00 | 22.339,30 |
| 5) Variazioni nelle rimanenze di prodotti in corso di lavorazione, etc. (+/-) | 0,00 | 0,00 |
| 6) Variazione dei lavori in corso su ordinazione | 0,00 | 0,00 |
| 7) Incrementi di immobilizzazioni per lavori interni | 0,00 | 0,00 |
| 8) Altri ricavi e proventi diversi | 2.742.443,85 | 4.397.548,73 |
| TOTALE COMPONENTI POSITIVI DELLA GESTIONE (A) | 15.076.097,44 | 15.054.741,37 |
| B) COMPONENTI NEGATIVI DELLA GESTIONE | | |
| 9) Acquisto di materie prime e/o beni di consumo | 566.701,92 | 610.214,25 |
| 10) Prestazioni di servizi | 8.317.509,01 | 8.199.448,73 |
| 11) Utilizzo beni di terzi | 0,00 | 0,00 |
| 12) Trasferimenti e contributi | 2.974.245,48 | 3.116.619,13 |
| a) Trasferimenti correnti | 2.974.245,48 | 3.116.619,13 |
| b) Contributi agli investimenti ad altre Amministrazioni pubb. | 0,00 | 0,00 |
| c) Contributi agli investimenti ad altri soggetti | 0,00 | 0,00 |

| CONTO ECONOMICO | | ANNO 2020 | ANNO 2019 |
|---|--|----------------------|----------------------|
| 13) Personale | | 1.348.860,94 | 1.136.943,78 |
| 14) Ammortamenti e svalutazioni | | 109.357,49 | 95.867,86 |
| a) Ammortamenti di immobilizzazioni immateriali | | 25.611,92 | 12.870,24 |
| b) Ammortamenti di immobilizzazioni materiali | | 83.745,57 | 82.997,62 |
| c) Altre svalutazioni delle immobilizzazioni | | 0,00 | 0,00 |
| d) Svalutazione dei crediti | | 0,00 | 0,00 |
| 15) Variazioni nelle rimanenze di materie prime e/o beni di consumo (+/-) | | 0,00 | 0,00 |
| 16) Accantonamenti per rischi | | 0,00 | 0,00 |
| 17) Altri accantonamenti | | 441.497,35 | 71.791,91 |
| 18) Oneri diversi di gestione | | 13.758.172,19 | 13.230.885,66 |
| TOTALE COMPONENTI NEGATIVI DELLA GESTIONE (B) | | 13.758.172,19 | 13.230.885,66 |
| DIFFERENZA FRA COMP. POSITIVI E NEGATIVI DELLA GESTIONE (A-B) | | 1.317.925,25 | 1.823.855,71 |
| C) PROVENTI ED ONERI FINANZIARI | | | |
| <u>Proventi finanziari</u> | | | |
| 19) Proventi da partecipazioni | | 0,00 | 0,00 |
| a) da società controllate | | 0,00 | 0,00 |
| b) da società partecipate | | 0,00 | 0,00 |
| c) da altri soggetti | | 0,00 | 0,07 |
| 20) Altri proventi finanziari | | 0,00 | 0,07 |
| Totale proventi finanziari | | 0,00 | 0,07 |
| <u>Oneri finanziari</u> | | | |
| 21) Interessi ed altri oneri finanziari | | 64.881,67 | 56.237,12 |
| a) Interessi passivi | | 64.881,67 | 56.237,12 |
| b) Altri oneri finanziari | | 0,00 | 0,00 |
| Totale oneri finanziari | | 64.881,67 | 56.237,12 |
| TOTALE PROVENTI ED ONERI FINANZIARI (C) | | -64.881,67 | -56.237,05 |
| D) RETTIFICHE DI VALORE ATTIVITA' FINANZIARIE | | | |

Allegato n. 10 - Rendiconto della gestione

| CONTO ECONOMICO | | ANNO 2020 | ANNO 2019 |
|---|------------------------------|-----------------------|---------------------|
| 22) Rivalutazioni | | 3.154,86 | 0,00 |
| 23) Svalutazioni | | 0,00 | 0,00 |
| E) PROVENTI ED ONERI STRAORDINARI | TOTALE RETTIFICHE (D) | 3.154,86 | 0,00 |
| 24) Proventi straordinari | | 4.420.872,79 | 1.020.693,79 |
| a) Proventi da permessi di costruire | | 0,00 | 0,00 |
| b) Proventi da trasferimenti in conto capitale | | 0,00 | 0,00 |
| c) Sopravvenienze attive e insussistenze del passivo | | 3.945.834,32 | 621.730,83 |
| d) Plusvalenze patrimoniali | | 0,00 | 0,00 |
| e) Altri proventi straordinari | | 475.038,47 | 398.962,96 |
| Totale proventi straordinari | | 4.420.872,79 | 1.020.693,79 |
| 25) Oneri straordinari | | 17.070.613,39 | 1.779.652,21 |
| a) Trasferimenti in conto capitale | | 0,00 | 0,00 |
| b) Sopravvenienze passive e insussistenze dell'attivo | | 15.217.785,52 | 621.460,96 |
| c) Minusvalenze patrimoniali | | 0,00 | 0,00 |
| d) Altri oneri straordinari | | 1.852.827,87 | 1.158.191,25 |
| Totale oneri straordinari | | 17.070.613,39 | 1.779.652,21 |
| TOTALE PROVENTI ED ONERI STRAORDINARI (E) | | -12.649.740,60 | -758.958,42 |
| RISULTATO PRIMA DELLE IMPOSTE (A-B+C+D+E) | | -11.393.542,16 | 1.008.660,24 |
| 26) Imposte (*) | | 73.324,01 | 73.780,28 |
| 27) RISULTATO DELL'ESERCIZIO | | -11.466.866,17 | 934.879,96 |

STATO PATRIMONIALE - ATTIVO

| STATO PATRIMONIALE - (ATTIVO) | ANNO 2020 | ANNO 2019 |
|---|---|---|
| <p>A) CREDITI vs LO STATO ED ALTRE AMMINISTRAZIONI PUBBLICHE PER LA PARTECIPAZIONE AL FONDO DI DOTAZIONE</p> <p style="text-align: right;">TOTALE CREDITI vs PARTECIPANTI (A)</p> | 0,00 | 0,00 |
| <p>B) IMMOBILIZZAZIONI</p> <p>I) Immobilizzazioni immateriali</p> <p>1) Costi di impianto e di ampliamento</p> <p>2) Costi di ricerca sviluppo e pubblicità</p> <p>3) Diritti di brevetto ed utilizzazione opere dell'ingegno</p> <p>4) Concessioni, licenze, marchi e diritti simile</p> <p>5) Avviamento</p> <p>6) Immobilizzazioni in corso ed acconti</p> <p>9) Altre</p> <p style="text-align: right;">Totale immobilizzazioni immateriali</p> | <p>0,00</p> <p>0,00</p> <p>9.104,70</p> <p>0,00</p> <p>0,00</p> <p>0,00</p> <p>57.543,61</p> <p>66.648,31</p> | <p>0,00</p> <p>0,00</p> <p>18.209,39</p> <p>0,00</p> <p>0,00</p> <p>0,00</p> <p>10.342,42</p> <p>28.551,81</p> |
| <p>II) Immobilizzazioni materiali</p> <p>1) Beni demaniali</p> <p>1.1) Terreni</p> <p>1.2) Fabbricati</p> <p>1.3) Infrastrutture</p> <p>1.9) Altri beni demaniali</p> <p>III 2) Altre immobilizzazioni materiali</p> <p>2.1) Terreni</p> <p>a) di cui in leasing finanziario</p> <p>2.2) Fabbricati</p> <p>a) di cui in leasing finanziario</p> | <p>0,00</p> <p>0,00</p> <p>0,00</p> <p>0,00</p> <p>0,00</p> <p>1.991.320,44</p> <p>9.142,36</p> <p>0,00</p> <p>1.615.593,92</p> <p>0,00</p> | <p>0,00</p> <p>0,00</p> <p>0,00</p> <p>0,00</p> <p>0,00</p> <p>2.046.201,14</p> <p>9.142,36</p> <p>0,00</p> <p>1.624.690,89</p> <p>0,00</p> |

Allegato n. 10 - Rendiconto della gestione

| STATO PATRIMONIALE - (ATTIVO) | | ANNO 2020 | ANNO 2019 |
|---|--|---------------------|----------------------|
| 2.3) Impianti e macchinari | | 226.424,02 | 245.292,69 |
| a) di cui in leasing finanziario | | 0,00 | 0,00 |
| 2.4) Attrezzature industriali e commerciali | | 0,00 | 0,00 |
| 2.5) Mezzi di trasporto | | 1.334,43 | 2.668,88 |
| 2.6) Macchine per ufficio e hardware | | 0,00 | 0,00 |
| 2.7) Mobili e arredi | | 2.383,43 | 2.979,29 |
| 2.8) Infrastrutture | | 0,00 | 0,00 |
| 2.99) Altri beni materiali | | 136.442,28 | 161.427,03 |
| 3) Immobilizzazioni in corso ed accorti | | 149.763,58 | 11.309.323,10 |
| | Totale immobilizzazioni materiali | 2.141.084,02 | 13.355.524,24 |
| IV) Immobilizzazioni Finanziarie | | | |
| 1) Partecipazioni in | | | |
| a) imprese controllate | | 0,00 | 0,00 |
| b) imprese partecipate | | 0,00 | 0,00 |
| c) altri soggetti | | 0,00 | 0,00 |
| 2) Crediti verso | | 0,00 | 0,00 |
| a) altre amministrazioni pubbliche | | 0,00 | 0,00 |
| b) imprese controllate | | 0,00 | 0,00 |
| c) imprese partecipate | | 0,00 | 0,00 |
| d) altri soggetti | | 0,00 | 0,00 |
| 3) Altri titoli | | 0,00 | 0,00 |
| | Totale immobilizzazioni finanziarie | 0,00 | 0,00 |
| | TOTALE IMMOBILIZZAZIONI (B) | 2.207.732,33 | 13.384.076,05 |
| C) ATTIVO CIRCOLANTE | | | |
| 1) Rimanenze | | 0,00 | 0,00 |
| 1) Crediti | | 0,00 | 0,00 |
| | Totale rimanenze | 0,00 | 0,00 |

| STATO PATRIMONIALE - (ATTIVO) | | ANNO 2020 | ANNO 2019 |
|--|----------------------|----------------------|----------------------|
| I) Crediti di natura tributaria | | | |
| 1) Crediti da tributi destinati al finanziamento della sanità | | | |
| a) Altri crediti da tributi | 0,00 | 0,00 | 0,00 |
| b) Altri crediti da tributi | 0,00 | 0,00 | 0,00 |
| c) Crediti da Fondi perequativi | 0,00 | 0,00 | 0,00 |
| 2) Crediti per trasferimenti e contributi | | | |
| a) verso amministrazioni pubbliche | 7.289.635,46 | 8.699.559,16 | 8.699.559,16 |
| b) imprese controllate | 0,00 | 0,00 | 0,00 |
| c) imprese partecipate | 0,00 | 0,00 | 0,00 |
| d) verso altri soggetti | 146,95 | 0,00 | 0,00 |
| 3) Verso clienti ed utenti | 4.552.234,03 | 4.102.452,52 | 4.102.452,52 |
| 4) Altri Crediti | 2.514.348,07 | 4.689.249,93 | 4.689.249,93 |
| a) verso l'erario | 0,00 | 0,00 | 0,00 |
| b) per attività svolta per clienti | 134.624,36 | 63.736,25 | 63.736,25 |
| c) altri | 2.379.723,71 | 4.625.514,68 | 4.625.514,68 |
| Totale crediti | 14.356.217,56 | 17.491.281,61 | 17.491.281,61 |
| II) Attività finanziarie che non costituiscono immobilizzi | | | |
| 1) Partecipazioni | | | |
| | 38.390,35 | 35.235,49 | 35.235,49 |
| 2) Altri titoli | | | |
| | 0,00 | 0,00 | 0,00 |
| Totale attività finanziarie che non costituiscono immobilizzi | 38.390,35 | 35.235,49 | 35.235,49 |
| IV) Disponibilità liquide | | | |
| 1) Conto di tesoreria | | | |
| a) Istituto tesoriere | 564.187,27 | 0,00 | 0,00 |
| b) presso Banca d'Italia | 564.187,27 | 0,00 | 0,00 |
| 2) Altri depositi bancari e postali | 0,00 | 0,00 | 0,00 |
| 3) Denaro e valori in cassa | 240.044,23 | 698.395,53 | 698.395,53 |
| 4) Altri conti presso la tesoreria statale intestati all'ente | 0,00 | 0,00 | 0,00 |
| Totale disponibilità liquide | 804.231,50 | 698.395,53 | 698.395,53 |

Allegato n. 10 - Rendiconto della gestione

| STATO PATRIMONIALE - (ATTIVO) | | ANNO 2020 | ANNO 2019 |
|-------------------------------|--|---------------|---------------|
| D) RATEI E RISCONTI | | | |
| 1) Ratei attivi | | 0,00 | 0,00 |
| 2) Risconti attivi | | 0,00 | 0,00 |
| TOTALE RATEI E RISCONTI (D) | | 0,00 | 0,00 |
| TOTALE DELL'ATTIVO (A+B+C+D) | | 17.406.571,74 | 31.608.988,68 |
| TOTALE ATTIVO CIRCOLANTE (C) | | 15.198.839,41 | 18.224.892,63 |

STATO PATRIMONIALE - PASSIVO

| STATO PATRIMONIALE - (PASSIVO) | | ANNO 2020 | ANNO 2019 |
|---|--|---------------------|----------------------|
| A) PATRIMONIO NETTO | | | |
| 1) Fondo di dotazione | | 588.890,49 | 588.890,49 |
| 1j) Riserve | | 14.141.967,71 | 13.207.087,75 |
| a) da risultato economico di esercizi precedenti | | 14.141.967,71 | 1.773.293,86 |
| b) da capitale | | 0,00 | 11.433.793,89 |
| c) da permessi di costruire | | 0,00 | 0,00 |
| d) riserve indisponibili per beni demaniali e patrimoniali indisponibili e per i beni culturali | | 0,00 | 0,00 |
| e) altre riserve indisponibili | | 0,00 | 0,00 |
| III) Risultato economico dell'esercizio | | -11.466.866,17 | 934.879,96 |
| TOTALE PATRIMONIO NETTO (A) | | 3.263.992,03 | 14.730.858,20 |
| B) FONDI PER RISCHI ED ONERI | | | |
| 1) Per trattamento di quiescenza | | 0,00 | 0,00 |
| 2) Per imposte | | 0,00 | 0,00 |
| 3) Altri | | 0,00 | 0,00 |
| TOTALE FONDI RISCHI ED ONERI (B) | | 0,00 | 0,00 |
| C) TRATTAMENTO DI FINE RAPPORTO | | | |
| TOTALE T.F.R. (C) | | 0,00 | 0,00 |
| D) DEBITI | | | |
| 1) Debiti da finanziamento | | 591.891,21 | 3.365.779,79 |
| a) prestiti obbligazionari | | 0,00 | 0,00 |
| b) v/ altre amministrazioni pubbliche | | 0,00 | 0,00 |
| c) verso banche e tesoriere | | 0,00 | 2.734.234,01 |
| d) verso altri finanziatori | | 591.891,21 | 631.545,78 |
| 2) Debiti verso fornitori | | 1.806.429,46 | 2.459.811,70 |

| STATO PATRIMONIALE - (PASSIVO) | | ANNO 2020 | ANNO 2019 |
|---|---------------------------------------|----------------------|----------------------|
| 3) Accounti | | 29.391,91 | 0,00 |
| 4) Debiti per trasferimenti e contributi | | 4.392.865,94 | 4.452.079,31 |
| a) enti finanziati dal servizio sanitario nazionale | | 0,00 | 0,00 |
| b) altre amministrazioni pubbliche | | 3.371.322,61 | 3.059.289,36 |
| c) imprese controllate | | 0,00 | 0,00 |
| d) imprese partecipate | | 0,00 | 0,00 |
| e) altri soggetti | | 1.021.543,33 | 1.392.789,95 |
| 5) Altri debiti | | 7.076.638,89 | 6.600.439,68 |
| a) tributari | | 119.846,42 | 91.844,06 |
| b) verso Istituti di previdenza e sicurezza sociale | | 585.968,46 | 599.337,38 |
| c) per attività svolta per clienti | | 0,00 | 0,00 |
| d) altri | | 6.372.824,01 | 5.909.258,24 |
| | TOTALE DEBITI (D) | 13.897.217,41 | 16.878.110,48 |
| E) RATEI E RISCONTI | | | |
| I) Ratei passivi | | 245.362,30 | 0,00 |
| II) Risconti passivi | | 0,00 | 0,00 |
| 1) Contributi agli investimenti | | 0,00 | 0,00 |
| a) da altre amministrazioni pubbliche | | 0,00 | 0,00 |
| b) da altri soggetti | | 0,00 | 0,00 |
| 2) Concessioni pluriennali | | 0,00 | 0,00 |
| 3) Altri risconti passivi | | 0,00 | 0,00 |
| | TOTALE RATEI E RISCONTI (E) | 245.362,30 | 0,00 |
| | TOTALE DEL PASSIVO (A+B+C+D+E) | 17.406.571,74 | 31.608.968,68 |
| CONTI D'ORDINE | | | |
| 1) Impegni su esercizi futuri | | 0,00 | 0,00 |
| 2) Beni di terzi in uso | | 0,00 | 158.039,50 |
| 3) Beni dati in uso a terzi | | 0,00 | 0,00 |

Allegato n. 10 - Rendiconto della gestione

| STATO PATRIMONIALE - (PASSIVO) | ANNO 2020 | ANNO 2019 |
|--|-------------|-------------------|
| 4) Garanzie prestate a amministrazioni pubbliche | 0,00 | 0,00 |
| 5) Garanzie prestate a imprese controllate | 0,00 | 0,00 |
| 6) Garanzie prestate a imprese partecipate | 0,00 | 0,00 |
| 7) Garanzie prestate a altre imprese | 0,00 | 0,00 |
| TOTALE CONTI D'ORDINE | 0,00 | 158.039,50 |

PROSPETTO DIMOSTRATIVO DEL RISULTATO DI AMMINISTRAZIONE ESERCIZIO 2020

Allegato a) Risultato di amministrazione

| | | GESTIONE | | |
|---|---|---------------|---------------|---------------|
| | | RESIDUI | COMPETENZA | TOTALE |
| Fondo cassa al 1° gennaio | | | | 0,00 |
| RISCOSSIONI | + | 5.517.413,90 | 18.945.523,95 | 24.462.937,85 |
| PAGAMENTI | - | 5.221.392,52 | 18.677.358,06 | 23.898.750,58 |
| SALDO DI CASSA AL 31 DICEMBRE | = | | | 564.187,27 |
| PAGAMENTI per azioni esecutive non regolarizzate al 31 dicembre | - | | | 0,00 |
| FONDO DI CASSA AL 31 DICEMBRE | = | | | 564.187,27 |
| RESIDUI ATTIVI | + | 11.901.886,97 | 5.540.576,67 | 17.442.463,64 |
| <i>di cui derivanti da accertamenti di tributi effettuati sulla base della stima del dipartimento delle finanze</i> | | <i>0,00</i> | <i>0,00</i> | <i>0,00</i> |
| RESIDUI PASSIVI | - | 8.158.990,73 | 5.118.621,20 | 13.277.611,93 |
| FONDO PLURIENNALE VINCOLATO PER SPESE CORRENTI | - | | | 245.362,30 |
| FONDO PLURIENNALE VINCOLATO PER SPESE IN CONTO CAPITALE | - | | | 0,00 |
| RISULTATO DI AMMINISTRAZIONE AL 31 DICEMBRE 2020 (A) | = | | | 4.483.676,68 |
| Composizione del risultato di amministrazione al 31 dicembre 2020: | | | | |
| Parte accantonata | | | | |
| Fondo perdite società partecipate | | | | 0,00 |
| Altri accantonamenti | | | | 0,00 |
| Fondo crediti dubbia esigibilità | | | | 2.875.593,76 |
| Totale parte accantonata (B) | | | | 2.875.593,76 |

Allegato a) Risultato di amministrazione

| | | |
|--|--|-------------------|
| Parte vincolata | | |
| Vincoli derivanti da leggi e dai principi contabili | | 224.959,49 |
| Vincoli derivanti da trasferimenti | | 519.614,02 |
| Vincoli derivanti dalla contrazione di mutui | | 0,00 |
| Vincoli formalmente attribuiti dall'ente | | 0,00 |
| Altri vincoli | | 0,00 |
| | Totale parte vincolata (C) | 744.573,51 |
| | Parte destinata agli investimenti | |
| | Totale parte destinata agli investimenti (D) | 49.649,16 |
| | Totale parte disponibile (E=A-B-C-D) | 813.860,25 |
| | F) di cui Disavanzo da debito autorizzato e non contratto | 0,00 |
| Se E è negativo, tale importo è iscritto tra le spese del bilancio di previsione come disavanzo da ripianare | | |

ELENCO ANALITICO DELLE RISORSE ACCANTONATE NEL RISULTATO DI AMMINISTRAZIONE

| Capitolo di spesa | descrizione | Risorse accantonate al 01/01/2020 | Risorse accantonate applicate al bilancio dell'esercizio 2020 (con segno -) | Risorse accantonate stanziare nella spesa del bilancio dell'esercizio 2020 | Variazione accantonamenti effettuata in sede di rendiconto (con segno +/-) | Risorse accantonate nel risultato di amministrazione al 31/12/2020 |
|--|-------------|-----------------------------------|---|--|--|--|
| | | (a) | (b) | (c) | (d) | (e)=(a)+(b)+(c)+(d) |
| Fondo crediti di dubbia esigibilità | | | | | | |
| FCDE | FCDE | 3.955.235,11 | 0,00 | 0,00 | -1.079.644,35 | 2.875.593,76 |
| Totale Fondo crediti di dubbia esigibilità | | 3.955.235,11 | 0,00 | 0,00 | -1.079.644,35 | 2.875.593,76 |
| Totale | | 3.955.235,11 | 0,00 | 0,00 | -1.079.644,35 | 2.875.593,76 |

ELENCO ANALITICO DELLE RISORSE VINCOLATE NEL RISULTATO DI AMMINISTRAZIONE

| Capitolo di entrata | descrizione | Capitolo di spesa correlato | descrizione | Risorse vincolate al 01/01/2020 | Risorse vincolate applicate al bilancio dell'esercizio 2020 | Entrate vincolate accertate nell'esercizio 2020 | Impegni as. 2020 finanziati da entrate acc. nell'esercizio o da quote vincolate del ris. di amm. | Fondo plur. vinc. al 31/12/2020 finanzz. da entrate vinc. acc. nell'eserc. o da quote vincolate del ris. di amm. | Cancellazione di residui alt. vinc. o eliminazione vincolo su quote ris. amm. (+) e cannc. residui ass. fin. da risorse vinc. (-) | Cancellazione nell'esercizio 2020 di impegni fin. da FPV dopo approvazione rendiconto 2019 non relimp. nell'esercizio 2020 | Risorse vincolate nel bilancio al 31/12/2020 | Risorse vincolate nel risultato di amministrazione al 31/12/2020 |
|---|---|-----------------------------|-------------|---------------------------------|---|---|--|--|---|--|--|--|
| | | | | (a) | (b) | (c) | (d) | (e) | (f) | (g) | (h)=(b)+(c)-(d)-(e)- +(g) | (i)=(a)+(c)-(d)-(e)- (f)+(g) |
| Vincoli derivanti dalla legge | | | | | | | | | | | | |
| RUOLI DI BONIFICA | RUOLI DI BONIFICA | null | null | 224.959,49 | 0,00 | 0,00 | 0,00 | 0,00 | 0,00 | 0,00 | 0,00 | 224.959,49 |
| Totale Vincoli derivanti dalla legge | | | | 224.959,49 | 0,00 | 0,00 | 0,00 | 0,00 | 0,00 | 0,00 | 0,00 | 224.959,49 |
| Vincoli derivanti da Trasferimenti | | | | | | | | | | | | |
| 20101,01,0102 | FONDAZIONE COVID-19 ESERCIZIO FUNZIONI FONDAMENTALI 2020 - DECRETO 24 LUGLIO 2020 MINISTERO DELL'INTERNO- DIP. AFFARI INTERNI E TERRITORIALI - ART. 106 D.L. 34/2020 CONVERTITO IN LEGG. N. 77/2020 | null | null | 519.614,02 | 0,00 | 0,00 | 0,00 | 0,00 | 0,00 | 0,00 | 0,00 | 519.614,02 |
| Totale Vincoli derivanti da Trasferimenti | | | | 519.614,02 | 0,00 | 0,00 | 0,00 | 0,00 | 0,00 | 0,00 | 0,00 | 519.614,02 |
| Totale | | | | 744.573,51 | 0,00 | 0,00 | 0,00 | 0,00 | 0,00 | 0,00 | 0,00 | 744.573,51 |

Allegato a/2) Risultato di amministrazione - quote vincolate

| Capitolo di entrata | descrizione | Capitolo di spesa correlato | descrizione | Risorse vincolate al 01/01/2020 | Risorse vincolate applicate al bilancio dell'esercizio 2020 | Entrate vincolate accertate nell'esercizio 2020 | Impegni es. 2020 finanziati da entrate acc. nell'esercizio o da quote vincolate del ris. di amm. | Fondo plur.vinc. al 31/12/2020 finan. da entrate vinc. acc. nell'eserc. o da quote vincolate del ris. di amm. | Cancellazione di residui att. vinc. o eliminazione vincolo su quote ris. amm (+) e can. residui ass. fin. da risorse vinc. (-) | Cancellazione nell'esercizio 2020 di impegni fin. da FPV dopo approvazione rendiconto 2019 non reimp. nell'esercizio 2020 | Risorse vincolate nel bilancio al 31/12/2020 | Risorse vincolate nel risultato di amministrazione al 31/12/2020 |
|---------------------|-------------|-----------------------------|-------------|--|---|---|--|---|--|---|--|--|
| (a) | (b) | (c) | (d) | (e) | (f) | (g) | (h)=(b)-(c)-(d)-(e)+ (g) | (i)=(a)+(c)-(d)-(e)-(f)+(g) | | | | |
| | | | | Totale quote accantonate riguardanti le risorse vincolate da legge (m/1) | | | | | | | 0,00 | 0,00 |
| | | | | Totale quote accantonate riguardanti le risorse vincolate da trasferimenti (m/2) | | | | | | | 0,00 | 0,00 |
| | | | | Totale quote accantonate riguardanti le risorse vincolate da finanziamenti (m/3) | | | | | | | 0,00 | 0,00 |
| | | | | Totale quote accantonate riguardanti le risorse vincolate dall'ente (m/4) | | | | | | | 0,00 | 0,00 |
| | | | | Totale quote accantonate riguardanti le risorse vincolate da altro (m/5) | | | | | | | 0,00 | 0,00 |
| | | | | Totale quote accantonate riguardanti le risorse vincolate (m=m/1+m/2+m/3+m/4+m/5) | | | | | | | 0,00 | 0,00 |
| | | | | Totale risorse vincolate da legge al netto di quelle che sono state oggetto di accantonamenti (n/1= /1-m/1) | | | | | | | 0,00 | 224.989,49 |
| | | | | Totale risorse vincolate da trasferimenti al netto di quelle che sono state ogg. di accantonamenti (n/2= /2-m/2) | | | | | | | 0,00 | 519.614,02 |
| | | | | Totale risorse vincolate da finanziamenti al netto di quelle che sono state ogg. di accantonamenti (n/3= /3-m/3) | | | | | | | 0,00 | 0,00 |
| | | | | Totale risorse vincolate dall'Ente al netto di quelle che sono state oggetto di accantonamenti (n/4= /4-m/4) | | | | | | | 0,00 | 0,00 |
| | | | | Totale risorse vincolate da altro al netto di quelle che sono state oggetto di accantonamenti (n/5= /5-m/5) | | | | | | | 0,00 | 0,00 |
| | | | | Totale risorse vincolate al netto di quelle che sono state oggetto di accantonamenti (n= /n) | | | | | | | 0,00 | 744.673,51 |

ELENCO ANALITICO DELLE RISORSE DESTINATE AGLI INVESTIMENTI NEL RISULTATO DI AMMINISTRAZIONE

| Capitolo di entrata | descrizione | Capitolo di spesa correlato | descrizione | Risorse destinate agli investm. al 01/01/2020 | Entrate destinate agli investimenti accertate nell'esercizio 2020 | Impegni es. 2020 finanziati da entrate dest. nell'esercizio o da quote destinate dal ris. di amm. | Fondo plur.vinc. al 31/12/2020 finanzz. da entrate dest. acc. nell'eserc. o da quote destinate dal ris. di amm. | Cancellazione di residui att. vinc. o eliminazione vincolo sui quote ris. amm (+) e cannc. residui ass. fin. da risorse vinc.(-) | Risorse destinate agli investimenti al 31/12/2020 |
|--|-------------|-----------------------------|-------------|---|---|---|---|--|---|
| | | | | (a) | (b) | (c) | (d) | (e) | (f)=(a) +(b)- (c)-(d)+(e) |
| AVANZO INVESTIMENTO COMUNITA MONTANA | | null | null | 49.649,16 | 0,00 | 0,00 | 0,00 | 0,00 | 49.649,16 |
| Totale | | | | 49.649,16 | 0,00 | 0,00 | 0,00 | 0,00 | 49.649,16 |
| Totale quote accantonate nel risultato di amministrazione riguardanti le risorse destinate agli investimenti (g) | | | | | | | | | |
| Totale risorse destinate nel risultato di amministrazione al netto di quelle che sono state oggetto di accantonamenti (h = Totale f - g) | | | | | | | | | |
| | | | | | | | | | 49.649,16 |

COMPOSIZIONE PER MISSIONI E PROGRAMMI DEL FONDO PLURIENNALE VINCOLATO DELL'ESERCIZIO 2020

Allegato b) al Rendiconto - Fondo pluriennale vincolato

| MISSIONI E PROGRAMMI | | Fondo pluriennale vincolato al 31 dicembre dell'esercizio 2019 | Spese impegnate negli esercizi precedenti e imputate all'esercizio 2020 e coperte dal fondo pluriennale vincolato | Riaccomandamento degli impegni di cui alla lettera b) effettuata nel corso dell'esercizio 2020 (cd. economia di impegno) | Riaccomandamento degli impegni di cui alla lettera b) effettuata nel corso dell'esercizio 2020 (cd. economia di impegno) su impegni pluriennali finanziati dal FPV e imputati agli esercizi succ. al 2020 | Quota del fondo pluriennale vincolato dell'esercizio 2019, non destinata ad essere utilizzata nell'esercizio 2020 e rinvia all'esercizio 2021 e successivi | (a) | (b) | (x) | (y) | (c) = (a)-(b)-(x)-(y) | (d) | (e) | (f) | (g) = (c)+(d)+(e)+(f) |
|----------------------|---|--|---|--|---|--|-------------------|-------------|-------------|-------------|-----------------------|-------------|-------------|-------------|-----------------------|
| 01 | MISSIONE 1 - Servizi istituzionali, generali e di gestione | | | | | | | | | | | | | | |
| 01 | Organi istituzionali | 0,00 | 0,00 | 0,00 | 0,00 | 0,00 | 0,00 | 0,00 | 0,00 | 0,00 | 0,00 | 0,00 | 0,00 | 0,00 | 0,00 |
| 02 | Segreteria generale | 0,00 | 0,00 | 0,00 | 0,00 | 0,00 | 0,00 | 0,00 | 0,00 | 0,00 | 0,00 | 0,00 | 0,00 | 0,00 | 0,00 |
| 03 | Gestione economica, finanziaria, programmazione e provveditorato | 0,00 | 0,00 | 0,00 | 0,00 | 0,00 | 0,00 | 0,00 | 0,00 | 0,00 | 0,00 | 0,00 | 0,00 | 0,00 | 0,00 |
| 04 | Gestione delle entrate tributarie e servizi fiscali | 0,00 | 0,00 | 0,00 | 0,00 | 0,00 | 0,00 | 0,00 | 0,00 | 0,00 | 0,00 | 0,00 | 0,00 | 0,00 | 0,00 |
| 05 | Gestione dei beni demaniali e patrimoniali | 0,00 | 0,00 | 0,00 | 0,00 | 0,00 | 0,00 | 0,00 | 0,00 | 0,00 | 0,00 | 0,00 | 0,00 | 0,00 | 0,00 |
| 06 | Ufficio tecnico | 0,00 | 0,00 | 0,00 | 0,00 | 0,00 | 0,00 | 0,00 | 0,00 | 0,00 | 0,00 | 0,00 | 0,00 | 0,00 | 0,00 |
| 07 | Elezioni e consultazioni popolari - Anagrafe e stato civile | 0,00 | 0,00 | 0,00 | 0,00 | 0,00 | 0,00 | 0,00 | 0,00 | 0,00 | 0,00 | 0,00 | 0,00 | 0,00 | 0,00 |
| 10 | Risorse umane | 0,00 | 0,00 | 0,00 | 0,00 | 0,00 | 0,00 | 0,00 | 0,00 | 0,00 | 0,00 | 0,00 | 0,00 | 0,00 | 0,00 |
| 11 | Altri servizi generali | 158.039,50 | 20.107,10 | 0,00 | 0,00 | 137.932,40 | 107.429,90 | 0,00 | 0,00 | 0,00 | 0,00 | 0,00 | 0,00 | 0,00 | 245.362,30 |
| | Totale MISSIONE 01 - Servizi istituzionali, generali e di gestione | 158.039,50 | 20.107,10 | 0,00 | 0,00 | 137.932,40 | 107.429,90 | 0,00 | 0,00 | 0,00 | 0,00 | 0,00 | 0,00 | 0,00 | 245.362,30 |
| 03 | MISSIONE 3 - Ordine pubblico e sicurezza | | | | | | | | | | | | | | |
| 01 | Polizia locale e amministrativa | 0,00 | 0,00 | 0,00 | 0,00 | 0,00 | 0,00 | 0,00 | 0,00 | 0,00 | 0,00 | 0,00 | 0,00 | 0,00 | 0,00 |
| | Totale MISSIONE 03 - Ordine pubblico e sicurezza | 0,00 | 0,00 | 0,00 | 0,00 | 0,00 | 0,00 | 0,00 | 0,00 | 0,00 | 0,00 | 0,00 | 0,00 | 0,00 | 0,00 |
| 04 | MISSIONE 4 - Istruzione e diritto allo studio | | | | | | | | | | | | | | |
| 06 | Servizi ausiliari all'istruzione | 0,00 | 0,00 | 0,00 | 0,00 | 0,00 | 0,00 | 0,00 | 0,00 | 0,00 | 0,00 | 0,00 | 0,00 | 0,00 | 0,00 |
| 07 | Diritto allo studio | 0,00 | 0,00 | 0,00 | 0,00 | 0,00 | 0,00 | 0,00 | 0,00 | 0,00 | 0,00 | 0,00 | 0,00 | 0,00 | 0,00 |
| | Totale MISSIONE 04 - Istruzione e diritto allo studio | 0,00 | 0,00 | 0,00 | 0,00 | 0,00 | 0,00 | 0,00 | 0,00 | 0,00 | 0,00 | 0,00 | 0,00 | 0,00 | 0,00 |
| 05 | MISSIONE 5 - Tutela e valorizzazione dei beni e attività culturali | | | | | | | | | | | | | | |
| 02 | Attività culturali e interventi diversi nel settore culturale | 0,00 | 0,00 | 0,00 | 0,00 | 0,00 | 0,00 | 0,00 | 0,00 | 0,00 | 0,00 | 0,00 | 0,00 | 0,00 | 0,00 |
| | Totale MISSIONE 05 - Tutela e valorizzazione dei beni e attività culturali | 0,00 | 0,00 | 0,00 | 0,00 | 0,00 | 0,00 | 0,00 | 0,00 | 0,00 | 0,00 | 0,00 | 0,00 | 0,00 | 0,00 |

Allegato b) al Rendiconto - Fondo pluriennale vincolato

| | | (a) | (b) | (x) | (y) | (c) = (a)-(b)-(x)-(y) | (d) | (e) | (f) | (g) = (c)+(d)+(e)+(f) |
|--|---|------|---|--|---|---|--|--|---|--|
| MISSIONI E PROGRAMMI | | | | | | | | | | |
| | Fondo pluriennale vincolato al 31 dicembre dell'esercizio 2019 | | Spese impegnate negli esercizi precedenti e imputate all'esercizio 2020 e coperte dal fondo pluriennale vincolato | Riaccantonamento degli impegni di cui alla lettera b) effettuata nel corso dell'esercizio 2020 (cd. economie di impegno) | Riaccantonamento degli impegni di cui alla lettera b) effettuata nel corso dell'esercizio 2020 (cd. economie di impegno) su impegni pluriennali finanziati dal FPV e imputati agli esercizi succ. al 2020 | Quota del fondo pluriennale vincolato al 31 dicembre dell'esercizio 2019, non destinata ad essere utilizzata nell'esercizio 2020 e rinvia all'esercizio 2021 e successivi | Spese impegnate nell'esercizio 2020 con imputazione all'esercizio 2021 e coperte dal fondo pluriennale vincolato | Spese impegnate nell'esercizio 2020 con imputazione all'esercizio 2022 e coperte dal fondo pluriennale vincolato | Spese impegnate nell'esercizio 2020 con imputazione a esercizi successivi a quelli considerati nel bilancio pluriennale e coperte dal fondo pluriennale vincolato | Fondo pluriennale vincolato al 31 dicembre dell'esercizio 2020 |
| MISSIONE 7 - Turismo | | | | | | | | | | |
| 07 | Sviluppo e valorizzazione del turismo | 0,00 | 0,00 | 0,00 | 0,00 | 0,00 | 0,00 | 0,00 | 0,00 | 0,00 |
| | Totale MISSIONE 07 - Turismo | 0,00 | 0,00 | 0,00 | 0,00 | 0,00 | 0,00 | 0,00 | 0,00 | 0,00 |
| MISSIONE 8 - Assetto del territorio ed edilizia abitativa | | | | | | | | | | |
| 08 | Urbanistica e assetto del territorio | 0,00 | 0,00 | 0,00 | 0,00 | 0,00 | 0,00 | 0,00 | 0,00 | 0,00 |
| | Totale MISSIONE 08 - Assetto del territorio ed edilizia abitativa | 0,00 | 0,00 | 0,00 | 0,00 | 0,00 | 0,00 | 0,00 | 0,00 | 0,00 |
| MISSIONE 9 - Sviluppo sostenibile e tutela del territorio e dell'ambiente | | | | | | | | | | |
| 09 | Difesa del suolo | 0,00 | 0,00 | 0,00 | 0,00 | 0,00 | 0,00 | 0,00 | 0,00 | 0,00 |
| 01 | Tutela, valorizzazione e recupero ambientale | 0,00 | 0,00 | 0,00 | 0,00 | 0,00 | 0,00 | 0,00 | 0,00 | 0,00 |
| 02 | Rifiuti | 0,00 | 0,00 | 0,00 | 0,00 | 0,00 | 0,00 | 0,00 | 0,00 | 0,00 |
| 03 | Servizio idrico integrato | 0,00 | 0,00 | 0,00 | 0,00 | 0,00 | 0,00 | 0,00 | 0,00 | 0,00 |
| 04 | Aree protette, parchi naturali, protezione naturalistica e forestazione | 0,00 | 0,00 | 0,00 | 0,00 | 0,00 | 0,00 | 0,00 | 0,00 | 0,00 |
| 05 | Tutela e valorizzazione delle risorse idriche | 0,00 | 0,00 | 0,00 | 0,00 | 0,00 | 0,00 | 0,00 | 0,00 | 0,00 |
| 06 | Totale MISSIONE 09 - Sviluppo sostenibile e tutela del territorio e dell'ambiente | 0,00 | 0,00 | 0,00 | 0,00 | 0,00 | 0,00 | 0,00 | 0,00 | 0,00 |
| MISSIONE 10 - Trasporti e diritto alla mobilità | | | | | | | | | | |
| 10 | Trasporto pubblico locale | 0,00 | 0,00 | 0,00 | 0,00 | 0,00 | 0,00 | 0,00 | 0,00 | 0,00 |
| 02 | Viabilità e infrastrutture stradali | 0,00 | 0,00 | 0,00 | 0,00 | 0,00 | 0,00 | 0,00 | 0,00 | 0,00 |
| 05 | Totale MISSIONE 10 - Trasporti e diritto alla mobilità | 0,00 | 0,00 | 0,00 | 0,00 | 0,00 | 0,00 | 0,00 | 0,00 | 0,00 |
| MISSIONE 11 - Soccorso civile | | | | | | | | | | |
| 11 | Sistema di protezione civile | 0,00 | 0,00 | 0,00 | 0,00 | 0,00 | 0,00 | 0,00 | 0,00 | 0,00 |
| 01 | Interventi a seguito di calamità naturali | 0,00 | 0,00 | 0,00 | 0,00 | 0,00 | 0,00 | 0,00 | 0,00 | 0,00 |

Allegato b) al Rendiconto - Fondo pluriennale vincolato

| MISSIONI E PROGRAMMI | | Fondo pluriennale vincolato al 31 dicembre dell'esercizio 2019 | Spese impegnate negli esercizi precedenti e imputate all'esercizio 2020 e coperte dal fondo pluriennale vincolato | Riaccertamento degli impegni di cui alla lettera b) effettuata nel corso dell'esercizio 2020 (cd. economie di impegno) | Riaccertamento degli impegni di cui alla lettera b) effettuata nel corso dell'esercizio 2020 (cd. economie di impegno) su impegni pluriennali finanziati dal FPV e imputati agli esercizi succ. al 2020 | Quota del fondo pluriennale vincolato al 31 dicembre dell'esercizio 2019, non definita ad essere utilizzata nell'esercizio 2020 e rinviata all'esercizio 2021 e successivi | Spese impegnate nell'esercizio 2020 con imputazione all'esercizio 2021 e coperte dal fondo pluriennale vincolato | Spese impegnate nell'esercizio 2020 con imputazione all'esercizio 2022 e coperte dal fondo pluriennale vincolato | Spese impegnate nell'esercizio 2020 con imputazione a quelli successivi a bilancio pluriennale e coperte dal fondo pluriennale vincolato | Fondo pluriennale vincolato al 31 dicembre dell'esercizio 2020 |
|---|--|--|---|--|---|--|--|--|--|--|
| | | (a) | (b) | (x) | (y) | (z) = (a)-(b)-(x)-(y) | (d) | (e) | (f) | (g) = (c)+(d)+(e)+(f) |
| Totale MISSIONE 11 - Soccorso civile | | 0,00 | 0,00 | 0,00 | 0,00 | 0,00 | 0,00 | 0,00 | 0,00 | 0,00 |
| MISSIONE 12 - Diritti sociali, politiche sociali e famiglia | | | | | | | | | | |
| 02 | Interventi per la disabilità | 0,00 | 0,00 | 0,00 | 0,00 | 0,00 | 0,00 | 0,00 | 0,00 | 0,00 |
| 05 | Interventi per le famiglie | 0,00 | 0,00 | 0,00 | 0,00 | 0,00 | 0,00 | 0,00 | 0,00 | 0,00 |
| Totale MISSIONE 12 - Diritti sociali, politiche sociali e famiglia | | 0,00 | 0,00 | 0,00 | 0,00 | 0,00 | 0,00 | 0,00 | 0,00 | 0,00 |
| MISSIONE 13 - Tutela della salute | | | | | | | | | | |
| 07 | Ulteriori spese in materia sanitaria | 0,00 | 0,00 | 0,00 | 0,00 | 0,00 | 0,00 | 0,00 | 0,00 | 0,00 |
| Totale MISSIONE 13 - Tutela della salute | | 0,00 | 0,00 | 0,00 | 0,00 | 0,00 | 0,00 | 0,00 | 0,00 | 0,00 |
| MISSIONE 14 - Sviluppo economico e competitività | | | | | | | | | | |
| 01 | Industria PMI e Artigianato | 0,00 | 0,00 | 0,00 | 0,00 | 0,00 | 0,00 | 0,00 | 0,00 | 0,00 |
| 02 | Commercio - reti distributive - tutela dei consumatori | 0,00 | 0,00 | 0,00 | 0,00 | 0,00 | 0,00 | 0,00 | 0,00 | 0,00 |
| 03 | Ricerca e innovazione | 0,00 | 0,00 | 0,00 | 0,00 | 0,00 | 0,00 | 0,00 | 0,00 | 0,00 |
| 04 | Reti e altri servizi di pubblica utilità | 0,00 | 0,00 | 0,00 | 0,00 | 0,00 | 0,00 | 0,00 | 0,00 | 0,00 |
| Totale MISSIONE 14 - Sviluppo economico e competitività | | 0,00 | 0,00 | 0,00 | 0,00 | 0,00 | 0,00 | 0,00 | 0,00 | 0,00 |
| MISSIONE 16 - Agricoltura, politiche agroalimentari e pesca | | | | | | | | | | |
| 01 | Sviluppo del settore agricolo e del sistema agroalimentare | 0,00 | 0,00 | 0,00 | 0,00 | 0,00 | 0,00 | 0,00 | 0,00 | 0,00 |
| Totale MISSIONE 16 - Agricoltura, politiche agroalimentari e pesca | | 0,00 | 0,00 | 0,00 | 0,00 | 0,00 | 0,00 | 0,00 | 0,00 | 0,00 |
| MISSIONE 17 - Energia e diversificazione delle fonti energetiche | | | | | | | | | | |
| 01 | Fonti energetiche | 0,00 | 0,00 | 0,00 | 0,00 | 0,00 | 0,00 | 0,00 | 0,00 | 0,00 |

Allegato b) al Rendiconto - Fondo pluriennale vincolato

| MISSIONI E PROGRAMMI | | (a) | (b) | (x) | (y) | (c) = (a)-(b)-(x)-(y) | (d) | (e) | (f) | (g) = (c)+(d)+(e)+(f) |
|---|--|---|--|---|---|--|--|--|--|-----------------------|
| Fondo pluriennale vincolato al 31 dicembre dell'esercizio 2019 | | Spese impegnate negli esercizi precedenti e imputate all'esercizio 2020 e coperte dal fondo pluriennale vincolato | Riaccomandamento degli impegni di cui alla lettera b) effettuata nel corso dell'esercizio 2020 (cd. economie di impegno) | Riaccomandamento degli impegni di cui alla lettera b) effettuata nel corso dell'esercizio 2020 (cd. economie di impegno) su impegni pluriennali finanziati dai FPV e imputati agli esercizi succ. al 2020 | Quota del fondo pluriennale vincolato al 31 dicembre dell'esercizio 2019, non destinata ad essere utilizzata nell'esercizio 2020 e rinviata all'esercizio 2021 e successivi | Spese impegnate nell'esercizio 2020 con imputazione all'esercizio 2021 e coperte dal fondo pluriennale vincolato | Spese impegnate nell'esercizio 2020 con imputazione all'esercizio 2022 e coperte dal fondo pluriennale vincolato | Spese impegnate nell'esercizio 2020 con imputazione a esercizi successivi a quelli considerati nei bilanci pluriennali e coperte dal fondo pluriennale vincolato | Fondo pluriennale vincolato al 31 dicembre dell'esercizio 2020 | |
| Totale MISSIONE 17 - Energia e diversificazione delle fonti energetiche | | 0,00 | 0,00 | 0,00 | 0,00 | 0,00 | 0,00 | 0,00 | 0,00 | 0,00 |
| 20 MISSIONE 20 - Fondi e accantonamenti | | | | | | | | | | |
| 01 | Fondo di riserva | 0,00 | 0,00 | 0,00 | 0,00 | 0,00 | 0,00 | 0,00 | 0,00 | 0,00 |
| 02 | Fondo crediti di dubbia esigibilità | 0,00 | 0,00 | 0,00 | 0,00 | 0,00 | 0,00 | 0,00 | 0,00 | 0,00 |
| 03 | Altri fondi | 0,00 | 0,00 | 0,00 | 0,00 | 0,00 | 0,00 | 0,00 | 0,00 | 0,00 |
| Totale MISSIONE 20 - Fondi e accantonamenti | | 0,00 | 0,00 | 0,00 | 0,00 | 0,00 | 0,00 | 0,00 | 0,00 | 0,00 |
| 50 MISSIONE 50 - Debito pubblico | | | | | | | | | | |
| 01 | Quota interessi ammortamento mutui e prestiti obbligazionari | 0,00 | 0,00 | 0,00 | 0,00 | 0,00 | 0,00 | 0,00 | 0,00 | 0,00 |
| 02 | Quota capitale ammortamento mutui e prestiti obbligazionari | 0,00 | 0,00 | 0,00 | 0,00 | 0,00 | 0,00 | 0,00 | 0,00 | 0,00 |
| Totale MISSIONE 50 - Debito pubblico | | 0,00 | 0,00 | 0,00 | 0,00 | 0,00 | 0,00 | 0,00 | 0,00 | 0,00 |
| 60 MISSIONE 60 - Anticipazioni finanziarie | | | | | | | | | | |
| 01 | Restituzione anticipazione di tesoreria | 0,00 | 0,00 | 0,00 | 0,00 | 0,00 | 0,00 | 0,00 | 0,00 | 0,00 |
| Totale MISSIONE 60 - Anticipazioni finanziarie | | 0,00 | 0,00 | 0,00 | 0,00 | 0,00 | 0,00 | 0,00 | 0,00 | 0,00 |
| 99 MISSIONE 99 - Servizi per conto terzi | | | | | | | | | | |
| 01 | Servizi per conto terzi e Partite di giro | 0,00 | 0,00 | 0,00 | 0,00 | 0,00 | 0,00 | 0,00 | 0,00 | 0,00 |
| Totale MISSIONE 99 - Servizi per conto terzi | | 0,00 | 0,00 | 0,00 | 0,00 | 0,00 | 0,00 | 0,00 | 0,00 | 0,00 |
| TOTALE | | 188.039,50 | 20.107,10 | 0,00 | 0,00 | 137.932,40 | 107.429,90 | 0,00 | 0,00 | 245.362,30 |

Allegato c) - Fondo crediti di dubbia esigibilità
COMPOSIZIONE DELL'ACCANTONAMENTO AL FONDO CREDITI DI DUBBIA ESIGIBILITÀ E AL FONDO SVALUTAZIONE CREDITI

| Tipologia | DENOMINAZIONE | RESIDUI ATTIVI FORMATI NELL'ESERCIZIO 2020 (a) | RESIDUI ATTIVI DEGLI ESERCIZI PRECEDENTI (b) | TOTALE RESIDUI ATTIVI (c) = (a) + (b) | IMPORTO MINIMO DEL FONDO (d) | FONDO CREDITI DI DUBBIA ESIGIBILITÀ (e) | % di accantonamento al fondo crediti di dubbia esigibilità (f) = (e) / (c) |
|-----------|--|--|--|---------------------------------------|------------------------------|---|--|
| | ENTRATE CORRENTI DI NATURA TRIBUTARIA, CONTRIBUTIVA E PEREQUATIVA | | | | | | |
| 1010100 | Tipologia 101 - Imposte, tasse e proventi assimilati di cui accertati per cassa sulla base del principio contabile 3.7 | 0,00 | 0,00 | 0,00 | | | |
| | Tipologia 101 - Imposte, tasse e proventi assimilati non accertati per cassa | 0,00 | 0,00 | 0,00 | 0,00 | 0,00 | 0 |
| 1010200 | Tipologia 102 - Tributi destinati al finanziamento della sanità (solo per le Regioni) di cui accertati per cassa sulla base del principio contabile 3.7 | 0,00 | 0,00 | 0,00 | | | |
| | Tipologia 102 - Tributi destinati al finanziamento della sanità (solo per le Regioni) non accertati per cassa | 0,00 | 0,00 | 0,00 | 0,00 | 0,00 | 0 |
| 1010300 | Tipologia 103 - Tributi devoluti e regolati alle autonomie speciali (solo per le Regioni) di cui accertati per cassa sulla base del principio contabile 3.7 | 0,00 | 0,00 | 0,00 | | | |
| | Tipologia 103 - Tributi devoluti e regolati alle autonomie speciali (solo per le Regioni) non accertati per cassa | 0,00 | 0,00 | 0,00 | 0,00 | 0,00 | 0 |
| 1010400 | Tipologia 104 - Compartecipazioni di tributi | 0,00 | 0,00 | 0,00 | 0,00 | 0,00 | 0,000000 |
| 1030100 | Tipologia 301 - Fondi perequativi da Amministrazioni Centrali | 0,00 | 0,00 | 0,00 | 0,00 | 0,00 | 0,000000 |
| 1030200 | Tipologia 302 - Fondi perequativi dalla Regione o Provincia autonoma | 0,00 | 0,00 | 0,00 | 0,00 | 0,00 | 0,000000 |
| | Totale TITOLO 1 | 0,00 | 0,00 | 0,00 | 0,00 | 0,00 | 0,000000 |
| | TRASFERIMENTI CORRENTI | | | | | | |
| 2010100 | Tipologia 101 - Trasferimenti correnti da Amministrazioni pubbliche | 2.502.897,72 | 3.887.042,57 | 6.369.940,29 | 0,00 | 0,00 | 0,000000 |
| 2010200 | Tipologia 102 - Trasferimenti correnti da Famiglie | 0,00 | 0,00 | 0,00 | 0,00 | 0,00 | 0,000000 |

Allegato c) - Fondo crediti di dubbia esigibilità

| Tipologia | DENOMINAZIONE | RESIDUI ATTIVI FORMATI NELL'ESERCIZIO 2020 (a) | RESIDUI ATTIVI DEGLI ESERCIZI PRECEDENTI (b) | TOTALE RESIDUI ATTIVI (c) = (a) + (b) | IMPORTO MINIMO DEL FONDO (d) | FONDO CREDITI DI DUBBIA ESIGIBILITÀ (e) | % di accantonamento al fondo crediti di dubbia esigibilità (f) = (e) / (c) |
|-----------|---|--|--|--|------------------------------|---|--|
| 2010300 | Tipologia 103 - Trasferimenti correnti da Imprese | 0,00 | 0,00 | 0,00 | 0,00 | 0,00 | 0,000000 |
| 2010400 | Tipologia 104 - Trasferimenti correnti da Istituzioni Sociali Private | 0,00 | 0,00 | 0,00 | 0,00 | 0,00 | 0,000000 |
| 2010500 | Tipologia 105 - Trasferimenti correnti dall'Unione Europea e dal Resto del Mondo Trasferimenti correnti dall'Unione Europea Trasferimenti correnti dal Resto del Mondo | 0,00 0,00 0,00 | 0,00 0,00 0,00 | 0,00 0,00 0,00 | 0,00 | 0,00 | 0 |
| | Totale TITOLO 2 | 2.502.897,72 | 3.867.042,57 | 6.369.940,29 | 0,00 | 0,00 | 0,000000 |
| | ENTRATE EXTRATRIBUTARIE | | | | | | |
| 3010000 | Tipologia 100 - Vendita di beni e servizi e proventi derivanti dalla gestione dei beni | 25.614,54 | 104.713,23 | 130.327,77 | 0,00 | 0,00 | 0,000000 |
| 3020000 | Tipologia 200 - Proventi derivanti dall'attività di controllo e repressione delle irregolarità e degli illeciti | 943.250,73 | 3.478.655,53 | 4.421.906,26 | 0,00 | 0,00 | 0,000000 |
| 3030000 | Tipologia 300 - Interessi attivi | 0,00 | 0,00 | 0,00 | 0,00 | 0,00 | 0,000000 |
| 3040000 | Tipologia 400 - Altre entrate da redditi da capitale | 0,00 | 0,00 | 0,00 | 0,00 | 0,00 | 0,000000 |
| 3050000 | Tipologia 500 - Rimborsi e altre entrate correnti | 594.709,47 | 523.306,30 | 1.118.015,77 | 0,00 | 0,00 | 0,000000 |
| | Totale TITOLO 3 | 1.563.574,74 | 4.106.675,06 | 5.670.249,80 | 0,00 | 0,00 | 0,000000 |
| | ENTRATE IN CONTO CAPITALE | | | | | | |
| 4010000 | Tipologia 100 - Tributi in conto capitale | 0,00 | 0,00 | 0,00 | 0,00 | 0,00 | 0,000000 |
| 4020000 | Tipologia 200 - Contributi agli investimenti Contributi agli investimenti da amministrazioni pubbliche Contributi agli investimenti da UE Contributi agli investimenti al netto dei contributi da PA e da UE | 811.874,65 811.874,65 0,00 0,00 | 2.754.726,17 2.754.726,17 0,00 0,00 | 3.566.600,82 3.566.600,82 0,00 0,00 | 0,00 | 0,00 | 0 |

Allegato c) - Fondo crediti di dubbia esigibilità

| Tipologia | DENOMINAZIONE | RESIDUI ATTIVI FORMATTI NELL'ESERCIZIO 2020 (a) | RESIDUI ATTIVI DEGLI ESERCIZI PRECEDENTI (b) | TOTALE RESIDUI ATTIVI (c) = (a) + (b) | IMPORTO MINIMO DEL FONDO (d) | FONDO CREDITI DI DUBBIA ESIGIBILTA' (e) | % di accantonamento al fondo crediti di dubbia esigibilità (f) = (e) / (c) |
|-----------|--|---|--|---------------------------------------|------------------------------|---|--|
| 4030000 | Tipologia 300 - Altri trasferimenti in conto capitale Trasferimenti in conto capitale da amministrazioni pubbliche Trasferimenti in conto capitale da UE | 0,00 0,00 0,00 | 0,00 0,00 0,00 | 0,00 0,00 0,00 | 0,00 | 0,00 | 0 |
| 4040000 | Tipologia 400 - Entrate da alienazione di beni materiali e immateriali | 0,00 | 0,00 | 0,00 | 0,00 | 0,00 | 0,000000 |
| 4050000 | Tipologia 500 - Altre entrate in conto capitale | 331.161,29 | 565.828,06 | 896.989,35 | 0,00 | 0,00 | 0,000000 |
| | Totale TITOLO 4 | 1.143.035,94 | 3.320.554,23 | 4.463.590,17 | 0,00 | 0,00 | 0,000000 |
| | ENTRATE DA RIDUZIONE DI ATTIVITA' FINANZIARIE | | | | | | |
| 5010000 | Tipologia 100 - Alienazione di attività finanziarie | 0,00 | 0,00 | 0,00 | 0,00 | 0,00 | 0,000000 |
| 5020000 | Tipologia 200 - Riscossione crediti di breve termine | 0,00 | 0,00 | 0,00 | 0,00 | 0,00 | 0,000000 |
| 5030000 | Tipologia 300 - Riscossione crediti di medio-lungo termine | 0,00 | 0,00 | 0,00 | 0,00 | 0,00 | 0,000000 |
| 5040000 | Tipologia 400 - Altre entrate per riduzione di attività finanziarie | 0,00 | 0,00 | 0,00 | 0,00 | 0,00 | 0,000000 |
| | Totale TITOLO 5 | 0,00 | 0,00 | 0,00 | 0,00 | 0,00 | 0,000000 |

Allegato c) - Fondo crediti di dubbia esigibilità

| Tipologia | DENOMINAZIONE | RESIDUI ATTIVI FORMATTI NELL'ESERCIZIO 2020 (a) | RESIDUI ATTIVI DEGLI ESERCIZI PRECEDENTI (b) | TOTALE RESIDUI ATTIVI (c) = (a) + (b) | IMPORTO MINIMO DEL FONDO (d) | FONDO CREDITI DI DUBBIA ESIGIBILITA' (e) | % di accantonamento al fondo crediti di dubbia esigibilità (f) = (e) / (c) |
|-----------|--|---|--|---------------------------------------|------------------------------|--|--|
| | TOTALE GENERALE | 5.209.508,40 | 11.294.271,86 | 16.503.780,26 | 0,00 | 0,00 | 0,0000000 |
| | DI CUI FONDO CREDITI DI DUBBIA ESIGIBILITA' IN C/CAPITALE | 1.143.035,94 | 3.320.554,23 | 4.463.590,17 | 0,00 | 0,00 | 0,0000000 |
| | DI CUI FONDO CREDITI DI DUBBIA ESIGIBILITA' DI PARTE CORRENTE | 4.066.472,46 | 7.973.717,63 | 12.040.190,09 | 0,00 | 0,00 | 0,0000000 |
| | COMPOSIZIONE FONDO SVALUTAZIONE CREDITI | | | | | | |
| | RESIDUI ATTIVI NEL CONTO DEL BILANCIO | 16.503.780,26 | 0,00 | | | | |
| | CREDITI STRALCIATI DAL CONTO DEL BILANCIO | | | | | | |
| | ACCERTAMENTI IMPUTATI AGLI ESERCIZI SUCCESSIVI AL 2020 | | | | | | |
| | TOTALE | 16.503.780,26 | 0,00 | | | | |

PROSPETTO DELLE ENTRATE DI BILANCIO PER TITOLI, TIPOLOGIE E CATEGORIE ACCERTAMENTI

| TITOLO TIPOLOGIA CATEGORIA | DENOMINAZIONE | Accertamenti | di cui entrate accertate non ricorrenti | Riscossioni in Competenza | Riscossioni in C/residui |
|----------------------------|--|---------------|---|---------------------------|--------------------------|
| 1010100 | ENTRATE CORRENTI DI NATURA TRIBUTARIA, CONTRIBUTIVA E PEREQUATIVA | | | | |
| 1010101 | Tipologia 101: Imposte, tasse e proventi assimilati | 0,00 | 0,00 | 0,00 | 0,00 |
| 1010151 | Tassa smaltimento rifiuti solidi urbani | 0,00 | 0,00 | 0,00 | 0,00 |
| 1000000 | TOTALE TITOLO 1 | 0,00 | 0,00 | 0,00 | 0,00 |
| | TRASFERIMENTI CORRENTI | | | | |
| 2010100 | Tipologia 101: Trasferimenti correnti da Amministrazioni pubbliche | 10.867.579,06 | 25.093,49 | 8.364.681,34 | 3.215.234,15 |
| 2010101 | Trasferimenti correnti da Amministrazioni CENTRALI | 605.205,53 | 0,00 | 605.205,53 | 14.468,66 |
| 2010102 | Trasferimenti correnti da Amministrazioni LOCALI | 10.262.373,53 | 25.093,49 | 7.759.475,81 | 3.200.765,49 |
| 2000000 | TOTALE TITOLO 2 | 10.867.579,06 | 25.093,49 | 8.364.681,34 | 3.215.234,15 |
| | ENTRATE EXTRABIBUTARIE | | | | |
| 3010000 | Tipologia 100: Vendita di beni e servizi e proventi derivanti dalla gestione dei beni | 36.714,54 | 0,00 | 11.100,00 | 3.880,00 |
| 3010100 | Vendita di beni | 0,00 | 0,00 | 0,00 | 0,00 |
| 3010200 | Entrate dalla vendita e dall'erogazione di servizi | 5.700,00 | 0,00 | 5.700,00 | 3.880,00 |
| 3010300 | Proventi derivanti dalla gestione dei beni | 31.014,54 | 0,00 | 5.400,00 | 0,00 |
| 3020000 | Tipologia 200: Proventi derivanti dall'attività di controllo e repressione delle irregolarità e degli illeciti | 1.380.625,57 | 0,00 | 437.374,84 | 515.203,76 |
| 3020300 | Entrate da Imprese derivanti dall'attività di controllo e repressione delle irregolarità e degli illeciti | 1.380.625,57 | 0,00 | 437.374,84 | 515.203,76 |
| 3030000 | Tipologia 300: Interessi attivi | 0,00 | 0,00 | 0,00 | 0,00 |
| 3030200 | Interessi attivi da titoli e finanziamenti a medio - lungo termine | 0,00 | 0,00 | 0,00 | 0,00 |

Allegato d) al Rendiconto - Entrate per categorie

| TITOLO TIPOLOGIA CATEGORIA | DENOMINAZIONE | Accertamenti | di cui entrate accertate non ricorrenti | Riscossioni in C/competenza | Riscossioni in C/residui |
|----------------------------|---|---------------------|---|-----------------------------|--------------------------|
| 3040000 | Tipologia 400: Altre entrate da redditi da capitale | 0,00 | 0,00 | 0,00 | 0,00 |
| 3049900 | Altre entrate da redditi da capitale | 0,00 | 0,00 | 0,00 | 0,00 |
| 3050000 | Tipologia 500: Rimborsi e altre entrate correnti | 2.060.213,81 | 0,00 | 1.465.504,34 | 444.703,71 |
| 3059900 | Altre entrate correnti n.a.c. | 2.060.213,81 | 0,00 | 1.465.504,34 | 444.703,71 |
| 3000000 | TOTALE TITOLO 3 | 3.477.553,92 | 0,00 | 1.913.979,18 | 963.787,47 |
| | ENTRATE IN CONTO CAPITALE | | | | |
| 4020000 | Tipologia 200: Contributi agli investimenti | 1.429.359,99 | 607.100,00 | 617.485,34 | 1.234.490,44 |
| 4020100 | Contributi agli investimenti da amministrazioni pubbliche | 1.429.359,99 | 607.100,00 | 617.485,34 | 1.234.490,44 |
| 4020300 | Contributi agli investimenti da imprese | 0,00 | 0,00 | 0,00 | 0,00 |
| 4030000 | Tipologia 300: Altri trasferimenti in conto capitale | 0,00 | 0,00 | 0,00 | 0,00 |
| 4031100 | Altri trasferimenti in conto capitale da Famiglie | 0,00 | 0,00 | 0,00 | 0,00 |
| 4040000 | Tipologia 400: Entrate da alienazione di beni materiali e immateriali | 0,00 | 0,00 | 0,00 | 0,00 |
| 4040100 | Alienazione di beni materiali | 0,00 | 0,00 | 0,00 | 0,00 |
| 4040200 | Cessione di Terreni e di beni materiali non prodotti | 0,00 | 0,00 | 0,00 | 0,00 |
| 4050000 | Tipologia 500: Altre entrate in conto capitale | 475.038,47 | 0,00 | 143.877,18 | 0,00 |
| 4050400 | Altre Entrate in conto capitale n.a.c. | 475.038,47 | 0,00 | 143.877,18 | 0,00 |
| 4000000 | TOTALE TITOLO 4 | 1.904.398,46 | 607.100,00 | 761.362,52 | 1.234.490,44 |
| | ACCENSIONE DI PRESTITI | | | | |
| 6020000 | Tipologia 200: Accensione Prestiti a breve termine | 0,00 | 0,00 | 0,00 | 0,00 |
| 6020100 | Finanziamenti a breve termine | 0,00 | 0,00 | 0,00 | 0,00 |
| 6000000 | TOTALE TITOLO 6 | 0,00 | 0,00 | 0,00 | 0,00 |

Allegato d) al Rendiconto - Entrate per categorie

| TITOLO TIPOLOGIA CATEGORIA | DENOMINAZIONE | Accertamenti | di cui entrate accertate non ricorrenti | Riscossioni in C/competenza | Riscossioni in C/residui |
|--|--|--|--|--|--|
| 7010000 7010100 7000000 | ANTICIPAZIONI DA ISTITUTO TESORIERE/CASSIERE Tipologia 100: Anticipazioni da istituto tesoriere/cassiere Anticipazioni da istituto tesoriere/cassiere TOTALE TITOLO 7 | 5.639.791,01 5.639.791,01 5.639.791,01 | 5.639.791,01 5.639.791,01 5.639.791,01 | 5.639.791,01 5.639.791,01 5.639.791,01 | 0,00 0,00 0,00 |
| 9010000 9010200 9010300 | ENTRATE PER CONTO DI TERZI E PARTITE DI GIRO Tipologia 100: Entrate per partite di giro Ritenute su redditi da lavoro dipendente Ritenute su redditi da lavoro autonomo | 1.008.000,00 978.000,00 30.000,00 | 1.008.000,00 978.000,00 30.000,00 | 788.139,56 766.009,79 22.129,77 | 72.448,68 72.448,68 0,00 |
| 9020000 9020100 9020400 9029900 | Tipologia 200: Entrate per conto terzi Rimborsti per acquisto di beni e servizi per conto terzi Depositi di presso terzi Altre entrate per conto terzi | 1.588.778,17 2.000,00 0,00 1.586.778,17 | 1.585.114,96 2.000,00 0,00 1.583.114,96 | 1.477.570,34 2.000,00 0,00 1.475.570,34 | 31.453,16 0,00 0,00 31.453,16 |
| 9000000 | TOTALE TITOLO 9 | 2.596.778,17 | 2.593.114,96 | 2.266.709,90 | 103.901,84 |
| TOTALE GENERALE DELLE ENTRATE | | 24.486.100,62 | 8.865.099,46 | 18.945.523,95 | 5.517.413,90 |

PROSPETTO DELLE SPESE DI BILANCIO PER MISSIONI, PROGRAMMI E MACROAGGREGATI
SPESE CORRENTI - IMPEGNI
Esercizio finanziario 2020

| MISSIONI E PROGRAMMI \ MACROAGGREGATI | Redditi da lavoro dipendente | Imposte e tasse a carico dell'ente | Acquisto di beni e servizi | Trasferimenti correnti | Trasferimenti di tributi (solo per le Regioni) | Fondi perequativi (solo per le Regioni) | Interessi passivi | Altre spese per redditi da capitale | Rimborsi e poste correttive delle entrate | Altre spese correnti | Totale |
|--|------------------------------|------------------------------------|----------------------------|------------------------|--|---|-------------------|-------------------------------------|---|----------------------|---------------------|
| | 101 | 102 | 103 | 104 | 105 | 106 | 107 | 108 | 109 | 110 | 100 |
| 01 MISSIONE 1 - Servizi istituzionali, generali e di gestione | | | | | | | | | | | |
| 01 Organismi istituzionali | 0,00 | 14.188,57 | 70.829,95 | 14.346,00 | 0,00 | 0,00 | 0,00 | 0,00 | 107.567,06 | 0,00 | 207.031,58 |
| 02 Segreteria generale | 144.235,04 | 0,00 | 204.594,22 | 4.780,30 | 0,00 | 0,00 | 0,00 | 0,00 | 0,00 | 0,00 | 353.549,56 |
| 03 Gestione economica, finanziaria, programmazione e provveditorato | 113.987,31 | 16.886,72 | 23.500,00 | 0,00 | 0,00 | 0,00 | 0,00 | 0,00 | 0,00 | 0,00 | 154.354,03 |
| 04 Gestione delle entrate tributarie e servizi fiscali | 0,00 | 0,00 | 0,00 | 26.161,80 | 0,00 | 0,00 | 0,00 | 0,00 | 0,00 | 0,00 | 26.161,80 |
| 05 Gestione dei beni demaniali e patrimoniali | 0,00 | 0,00 | 0,00 | 0,00 | 0,00 | 0,00 | 0,00 | 0,00 | 0,00 | 0,00 | 0,00 |
| 06 Ufficio tecnico | 235.521,80 | 19.756,10 | 27.000,00 | 0,00 | 0,00 | 0,00 | 0,00 | 0,00 | 0,00 | 0,00 | 282.287,70 |
| 07 Elezioni e consultazioni popolari - Anagrafe e stato civile | 0,00 | 0,00 | 0,00 | 4.823,99 | 0,00 | 0,00 | 0,00 | 0,00 | 0,00 | 0,00 | 4.823,99 |
| 10 Risorse umane | 45.934,41 | 0,00 | 0,00 | 8.640,00 | 0,00 | 0,00 | 0,00 | 0,00 | 0,00 | 0,00 | 54.574,41 |
| 11 Altri servizi generali | 126.934,31 | 0,00 | 0,00 | 0,00 | 0,00 | 0,00 | 0,00 | 0,00 | 0,00 | 3.250,00 | 130.184,31 |
| TOTALE MISSIONE 1 - Servizi istituzionali, generali e di gestione | 666.592,67 | 50.841,39 | 325.864,17 | 58.752,09 | 0,00 | 0,00 | 0,00 | 0,00 | 107.567,06 | 3.250,00 | 1.212.967,38 |
| 03 MISSIONE 3 - Ordine pubblico e sicurezza | | | | | | | | | | | |
| 01 Polizia locale e amministrativa | 305.152,41 | 21.544,73 | 308.566,51 | 633.004,40 | 0,00 | 0,00 | 0,00 | 0,00 | 0,00 | 304.054,66 | 1.572.422,71 |
| TOTALE MISSIONE 3 - Ordine pubblico e sicurezza | 305.152,41 | 21.544,73 | 308.566,51 | 633.004,40 | 0,00 | 0,00 | 0,00 | 0,00 | 0,00 | 304.054,66 | 1.572.422,71 |
| 04 MISSIONE 4 - Istruzione e diritto allo studio | | | | | | | | | | | |
| 06 Servizi ausiliari all'istruzione | 0,00 | 0,00 | 0,00 | 0,00 | 0,00 | 0,00 | 0,00 | 0,00 | 0,00 | 0,00 | 0,00 |
| 07 Diritto allo studio | 0,00 | 0,00 | 0,00 | 8.677,76 | 0,00 | 0,00 | 0,00 | 0,00 | 0,00 | 0,00 | 8.677,76 |

Allegato e) al Rendiconto - Spese per macroaggregati

| MISSIONI E PROGRAMMI \ MACROAGGREGATI | Redditi da lavoro dipendente | Imposte e tasse a carico dell'ente | Acquisto di beni e servizi | Trasferimenti correnti | Trasferimenti di tributi (solo per le Regioni) | Fondi perequativi (solo per le Regioni) | Interessi passivi | Altre spese per redditi da capitale | Rimborsei e poste correttive delle entrate | Altre spese correnti | Totale |
|--|------------------------------|------------------------------------|----------------------------|------------------------|--|---|-------------------|-------------------------------------|--|----------------------|--------------|
| | 101 | 102 | 103 | 104 | 105 | 106 | 107 | 108 | 109 | 110 | 100 |
| TOTALE MISSIONE 4 - Istruzione e diritto allo studio | 0,00 | 0,00 | 0,00 | 8.877,76 | 0,00 | 0,00 | 0,00 | 0,00 | 0,00 | 0,00 | 8.877,76 |
| 05 MISSIONE 5 - Tutela e valorizzazione dei beni e attività culturali | 34.426,51 | 2.762,04 | 0,00 | 65.619,99 | 0,00 | 0,00 | 0,00 | 0,00 | 0,00 | 0,00 | 102.808,24 |
| 02 Attività culturali e interventi diversi nel settore culturale | 34.426,51 | 2.762,04 | 0,00 | 65.619,99 | 0,00 | 0,00 | 0,00 | 0,00 | 0,00 | 0,00 | 102.808,24 |
| TOTALE MISSIONE 5 - Tutela e valorizzazione dei beni e attività culturali | 34.426,51 | 2.762,04 | 0,00 | 65.619,99 | 0,00 | 0,00 | 0,00 | 0,00 | 0,00 | 0,00 | 102.808,24 |
| 07 MISSIONE 7 - Turismo | 0,00 | 0,00 | 0,00 | 0,00 | 0,00 | 0,00 | 0,00 | 0,00 | 0,00 | 0,00 | 0,00 |
| 01 Sviluppo e valorizzazione del turismo | 0,00 | 0,00 | 0,00 | 0,00 | 0,00 | 0,00 | 0,00 | 0,00 | 0,00 | 0,00 | 0,00 |
| TOTALE MISSIONE 7 - Turismo | 0,00 | 0,00 | 0,00 | 0,00 | 0,00 | 0,00 | 0,00 | 0,00 | 0,00 | 0,00 | 0,00 |
| 08 MISSIONE 8 - Assetto del territorio ed edilizia abitativa | 0,00 | 0,00 | 0,00 | 0,00 | 0,00 | 0,00 | 0,00 | 0,00 | 0,00 | 3.000,00 | 3.000,00 |
| 01 Urbanistica e assetto del territorio | 0,00 | 0,00 | 0,00 | 0,00 | 0,00 | 0,00 | 0,00 | 0,00 | 0,00 | 3.000,00 | 3.000,00 |
| TOTALE MISSIONE 8 - Assetto del territorio ed edilizia abitativa | 0,00 | 0,00 | 0,00 | 0,00 | 0,00 | 0,00 | 0,00 | 0,00 | 0,00 | 3.000,00 | 3.000,00 |
| 09 MISSIONE 9 - Sviluppo sostenibile e tutela del territorio e dell'ambiente | 0,00 | 0,00 | 0,00 | 0,00 | 0,00 | 0,00 | 0,00 | 0,00 | 0,00 | 0,00 | 0,00 |
| 01 Difesa del suolo | 0,00 | 0,00 | 0,00 | 0,00 | 0,00 | 0,00 | 0,00 | 0,00 | 0,00 | 0,00 | 0,00 |
| 02 Tutela, valorizzazione e recupero ambientale | 97.327,05 | 7.075,85 | 174.414,85 | 400.105,86 | 0,00 | 0,00 | 0,00 | 0,00 | 0,00 | 14.525,63 | 693.449,24 |
| 03 Rifiuti | 0,00 | 0,00 | 8.048.299,71 | 0,00 | 0,00 | 0,00 | 0,00 | 0,00 | 0,00 | 0,00 | 8.048.299,71 |
| 04 Servizio idrico integrato | 0,00 | 0,00 | 0,00 | 0,00 | 0,00 | 0,00 | 0,00 | 0,00 | 0,00 | 0,00 | 0,00 |
| 05 Aree protette, parchi naturali, protezione naturalistica e forestazione | 0,00 | 0,00 | 878,40 | 0,00 | 0,00 | 0,00 | 0,00 | 0,00 | 0,00 | 0,00 | 878,40 |
| 06 Tutela e valorizzazione delle risorse idriche | 0,00 | 0,00 | 3.411,94 | 0,00 | 0,00 | 0,00 | 0,00 | 0,00 | 0,00 | 0,00 | 3.411,94 |
| TOTALE MISSIONE 9 - Sviluppo sostenibile e tutela del territorio e dell'ambiente | 97.327,05 | 7.075,85 | 8.227.004,90 | 400.105,86 | 0,00 | 0,00 | 0,00 | 0,00 | 0,00 | 14.525,63 | 8.746.039,29 |
| 10 MISSIONE 10 - Trasporti e diritto alla mobilità | 0,00 | 0,00 | 0,00 | 2.985,83 | 0,00 | 0,00 | 0,00 | 0,00 | 0,00 | 0,00 | 2.985,83 |
| 02 Trasporto pubblico locale | 0,00 | 0,00 | 0,00 | 2.985,83 | 0,00 | 0,00 | 0,00 | 0,00 | 0,00 | 0,00 | 2.985,83 |

Allegato e) al Rendiconto - Spese per macroaggregati

| MISSIONI E PROGRAMMI \ MACROAGGREGATI | Redditi da lavoro dipendente | Imposte e tasse a carico dell'ente | Acquisto di beni e servizi | Trasferimenti correnti | Trasferimenti di tributi (solo per le Regioni) | Fondi perequativi (solo per le Regioni) | Interessi passivi | Altre spese per redditi da capitale | Rimborsi e poste correttive delle entrate | Altre spese correnti | Totale |
|---------------------------------------|--|------------------------------------|----------------------------|------------------------|--|---|-------------------|-------------------------------------|---|----------------------|-----------|
| | 101 | 102 | 103 | 104 | 105 | 106 | 107 | 108 | 109 | 110 | 100 |
| 05 | Viabilità e infrastrutture stradali | 0,00 | 0,00 | 0,00 | 0,00 | 0,00 | 0,00 | 0,00 | 0,00 | 0,00 | 0,00 |
| | TOTALE MISSIONE 10 - Trasporti e diritto alla mobilità | 0,00 | 0,00 | 0,00 | 2.985,83 | 0,00 | 0,00 | 0,00 | 0,00 | 0,00 | 2.985,83 |
| 11 | MISSIONE 11 - Soccorso civile | | | | | | | | | | |
| 01 | Sistema di protezione civile | 0,00 | 19.779,35 | 8.500,00 | 0,00 | 0,00 | 0,00 | 0,00 | 0,00 | 0,00 | 28.279,35 |
| 02 | Interventi a seguito di calamità naturali | 0,00 | 0,00 | 0,00 | 0,00 | 0,00 | 0,00 | 0,00 | 0,00 | 0,00 | 0,00 |
| | TOTALE MISSIONE 11 - Soccorso civile | 0,00 | 19.779,35 | 8.500,00 | 0,00 | 0,00 | 0,00 | 0,00 | 0,00 | 0,00 | 28.279,35 |
| 12 | MISSIONE 12 - Diritti sociali, politiche sociali e famiglia | | | | | | | | | | |
| 02 | Interventi per la disabilità | 0,00 | 2.986,00 | 70.323,00 | 0,00 | 0,00 | 0,00 | 0,00 | 0,00 | 0,00 | 73.319,00 |
| 05 | Interventi per le famiglie | 0,00 | 0,00 | 20.000,00 | 0,00 | 0,00 | 0,00 | 0,00 | 0,00 | 0,00 | 20.000,00 |
| | TOTALE MISSIONE 12 - Diritti sociali, politiche sociali e famiglia | 0,00 | 2.986,00 | 90.323,00 | 0,00 | 0,00 | 0,00 | 0,00 | 0,00 | 0,00 | 93.319,00 |
| 13 | MISSIONE 13 - Tutela della salute | | | | | | | | | | |
| 07 | Ulteriori spese in materia sanitaria | 0,00 | 0,00 | 0,00 | 0,00 | 0,00 | 0,00 | 0,00 | 0,00 | 0,00 | 0,00 |
| | TOTALE MISSIONE 13 - Tutela della salute | 0,00 | 0,00 | 0,00 | 0,00 | 0,00 | 0,00 | 0,00 | 0,00 | 0,00 | 0,00 |
| 14 | MISSIONE 14 - Sviluppo economico e competitività | | | | | | | | | | |
| 01 | Industria PMI e Artigianato | 0,00 | 0,00 | 0,00 | 0,00 | 0,00 | 0,00 | 0,00 | 0,00 | 0,00 | 0,00 |
| 02 | Commercio - reti distributive - tutela dei consumatori | 0,00 | 0,00 | 74.280,47 | 0,00 | 0,00 | 0,00 | 0,00 | 0,00 | 0,00 | 74.280,47 |
| 03 | Ricerca e innovazione | 0,00 | 0,00 | 0,00 | 0,00 | 0,00 | 0,00 | 0,00 | 0,00 | 0,00 | 0,00 |
| 04 | Reti e altri servizi di pubblica utilità | 0,00 | 0,00 | 0,00 | 0,00 | 0,00 | 0,00 | 0,00 | 0,00 | 0,00 | 0,00 |
| | TOTALE MISSIONE 14 - Sviluppo economico e competitività | 0,00 | 0,00 | 74.280,47 | 0,00 | 0,00 | 0,00 | 0,00 | 0,00 | 0,00 | 74.280,47 |
| 16 | MISSIONE 16 - Agricoltura, politiche agroalimentari e pesca | | | | | | | | | | |
| 01 | Sviluppo del settore agricolo e del sistema agroalimentare | 0,00 | 0,00 | 0,00 | 14.249,09 | 0,00 | 0,00 | 0,00 | 0,00 | 0,00 | 14.249,09 |
| | TOTALE MISSIONE 16 - Agricoltura, politiche agroalimentari e pesca | 0,00 | 0,00 | 0,00 | 14.249,09 | 0,00 | 0,00 | 0,00 | 0,00 | 0,00 | 14.249,09 |

Allegato e) al Rendiconto - Spese per macroaggregati

| MISSIONI E PROGRAMMI \ MACROAGGREGATI | Redditi da lavoro dipendente | Imposte e tasse a carico dell'ente | Acquisto di beni e servizi | Trasferimenti correnti | Trasferimenti di tributi (solo per le Regioni) | Fondi perequativi (solo per le Regioni) | Interessi passivi | Altre spese per redditi da capitale | Rimborsi e poste correttive delle entrate | Altre spese correnti | Totale |
|---------------------------------------|--|------------------------------------|----------------------------|------------------------|--|---|-------------------|-------------------------------------|---|----------------------|---------------|
| 17 | MISSIONE 17 - Energia e diversificazione delle fonti energetiche | | | | | | | | | | |
| 01 | Fonti energetiche | 0,00 | 0,00 | 0,00 | 1.617.547,29 | 0,00 | 0,00 | 0,00 | 0,00 | 0,00 | 1.617.547,29 |
| | TOTALE MISSIONE 17 - Energia e diversificazione delle fonti energetiche | 0,00 | 0,00 | 0,00 | 1.617.547,29 | 0,00 | 0,00 | 0,00 | 0,00 | 0,00 | 1.617.547,29 |
| 20 | MISSIONE 20 - Fondi e accantonamenti | | | | | | | | | | |
| 01 | Fondo di riserva | 0,00 | 0,00 | 0,00 | 0,00 | 0,00 | 0,00 | 0,00 | 0,00 | 0,00 | 0,00 |
| 02 | Fondo crediti di dubbia esigibilità | 0,00 | 0,00 | 0,00 | 0,00 | 0,00 | 0,00 | 0,00 | 0,00 | 0,00 | 0,00 |
| 03 | Altri fondi | 0,00 | 0,00 | 0,00 | 0,00 | 0,00 | 0,00 | 0,00 | 0,00 | 0,00 | 0,00 |
| | TOTALE MISSIONE 20 - Fondi e accantonamenti | 0,00 | 0,00 | 0,00 | 0,00 | 0,00 | 0,00 | 0,00 | 0,00 | 0,00 | 0,00 |
| 50 | MISSIONE 50 - Debito pubblico | | | | | | | | | | |
| 01 | Quota interessi ammortamento mutui e prestiti obbligazionari | 0,00 | 0,00 | 0,00 | 0,00 | 0,00 | 24.881,67 | 0,00 | 0,00 | 0,00 | 24.881,67 |
| | TOTALE MISSIONE 50 - Debito pubblico | 0,00 | 0,00 | 0,00 | 0,00 | 0,00 | 24.881,67 | 0,00 | 0,00 | 0,00 | 24.881,67 |
| 60 | MISSIONE 60 - Anticipazioni finanziarie | | | | | | | | | | |
| 01 | Restituzione anticipazione di tesoreria | 0,00 | 0,00 | 0,00 | 0,00 | 0,00 | 40.000,00 | 0,00 | 0,00 | 0,00 | 40.000,00 |
| | TOTALE MISSIONE 60 - Anticipazioni finanziarie | 0,00 | 0,00 | 0,00 | 0,00 | 0,00 | 40.000,00 | 0,00 | 0,00 | 0,00 | 40.000,00 |
| | TOTALE MACROAGGREGATI | 1.103.498,64 | 82.324,01 | 8.884.210,93 | 2.974.245,48 | 0,00 | 64.881,67 | 0,00 | 107.657,06 | 324.830,29 | 13.541.658,08 |

PROSPETTO DELLE SPESE DI BILANCIO PER MISSIONI, PROGRAMMI E MACROAGGREGATI
SPESE CORRENTI - PAGAMENTI IN C/COMPETENZA
Esercizio finanziario 2020

| MISSIONI E PROGRAMMI \ MACROAGGREGATI | Redditi da lavoro dipendente | Imposte e tasse a carico dell'ente | Acquisto di beni e servizi | Trasferimenti correnti | Trasferimenti di tributi (solo per le Regioni) | Fondi perequativi (solo per le Regioni) | Interessi passivi | Altre spese per redditi da capitale | Rimborsi e poste correttive delle entrate | Altre spese correnti | Totale |
|--|------------------------------|------------------------------------|----------------------------|------------------------|--|---|-------------------|-------------------------------------|---|----------------------|-------------------|
| | 101 | 102 | 103 | 104 | 105 | 106 | 107 | 108 | 109 | 110 | 100 |
| 01 MISSIONE 1 - Servizi Istituzionali, generali e di gestione | 0,00 | 13.596,26 | 52.495,29 | 3.000,00 | 0,00 | 0,00 | 0,00 | 0,00 | 0,00 | 0,00 | 69.091,55 |
| 01 Organi istituzionali | 0,00 | 0,00 | 158.653,42 | 1.280,30 | 0,00 | 0,00 | 0,00 | 0,00 | 0,00 | 0,00 | 297.280,76 |
| 02 Segreteria generale | 137.347,04 | 0,00 | 10.876,01 | 0,00 | 0,00 | 0,00 | 0,00 | 0,00 | 0,00 | 0,00 | 140.011,21 |
| 03 Gestione economica, finanziaria, programmazione e provveditorato | 113.987,31 | 15.157,99 | 0,00 | 0,00 | 0,00 | 0,00 | 0,00 | 0,00 | 0,00 | 0,00 | 8.161,80 |
| 04 Gestione delle entrate tributarie e servizi fiscali | 0,00 | 0,00 | 0,00 | 8.161,80 | 0,00 | 0,00 | 0,00 | 0,00 | 0,00 | 0,00 | 0,00 |
| 05 Gestione dei beni demaniali e patrimoniali | 0,00 | 0,00 | 0,00 | 0,00 | 0,00 | 0,00 | 0,00 | 0,00 | 0,00 | 0,00 | 258.568,78 |
| 06 Ufficio tecnico | 234.462,00 | 19.512,18 | 4.594,58 | 0,00 | 0,00 | 0,00 | 0,00 | 0,00 | 0,00 | 0,00 | 0,00 |
| 07 Elezioni e consultazioni popolari - Anagrafe e stato civile | 0,00 | 0,00 | 0,00 | 0,00 | 0,00 | 0,00 | 0,00 | 0,00 | 0,00 | 0,00 | 48.164,21 |
| 10 Risorse umane | 44.302,21 | 0,00 | 0,00 | 3.862,00 | 0,00 | 0,00 | 0,00 | 0,00 | 0,00 | 0,00 | 104.743,30 |
| 11 Altri servizi generali | 104.743,30 | 0,00 | 0,00 | 0,00 | 0,00 | 0,00 | 0,00 | 0,00 | 0,00 | 0,00 | 926.011,59 |
| TOTALE MISSIONE 1 - Servizi Istituzionali, generali e di gestione | 634.821,86 | 48.266,33 | 228.619,30 | 16.304,10 | 0,00 | 0,00 | 0,00 | 0,00 | 0,00 | 0,00 | |
| 03 MISSIONE 3 - Ordine pubblico e sicurezza | | | | | | | | | | | |
| 01 Polizia locale e amministrativa | 304.393,64 | 20.744,73 | 91.707,62 | 0,00 | 0,00 | 0,00 | 0,00 | 0,00 | 0,00 | 21.807,27 | 438.653,26 |
| TOTALE MISSIONE 3 - Ordine pubblico e sicurezza | 304.393,64 | 20.744,73 | 91.707,62 | 0,00 | 0,00 | 0,00 | 0,00 | 0,00 | 0,00 | 21.807,27 | 438.653,26 |
| 04 MISSIONE 4 - Istruzione e diritto allo studio | | | | | | | | | | | |
| 06 Servizi ausiliari all'istruzione | 0,00 | 0,00 | 0,00 | 0,00 | 0,00 | 0,00 | 0,00 | 0,00 | 0,00 | 0,00 | 0,00 |
| 07 Diritto allo studio | 0,00 | 0,00 | 0,00 | 0,00 | 0,00 | 0,00 | 0,00 | 0,00 | 0,00 | 0,00 | 0,00 |

Allegato e) al Rendiconto - Spese per macroaggregati

| MISSIONI E PROGRAMMI \ MACROAGGREGATI | Redditi da lavoro dipendente | Imposte e tasse a carico dell'ente | Acquisto di beni e servizi | Trasferimenti correnti | Trasferimenti di tributi (solo per le Regioni) | Fondi perequativi (solo per le Regioni) | Interessi passivi | Altre spese per redditi da capitale | Rimborsi e poste correttive delle entrate | Altre spese correnti | Totale |
|--|------------------------------|------------------------------------|----------------------------|------------------------|--|---|-------------------|-------------------------------------|---|----------------------|--------------|
| | 101 | 102 | 103 | 104 | 105 | 106 | 107 | 108 | 109 | 110 | 100 |
| TOTALE MISSIONE 4 - Istruzione e diritto allo studio | 0,00 | 0,00 | 0,00 | 0,00 | 0,00 | 0,00 | 0,00 | 0,00 | 0,00 | 0,00 | 0,00 |
| 05 MISSIONE 5 - Tutela e valorizzazione dei beni e attività culturali | 34.426,51 | 2.666,28 | 0,00 | 0,00 | 0,00 | 0,00 | 0,00 | 0,00 | 0,00 | 0,00 | 37.092,79 |
| 02 ATTIVITÀ CULTURALI E INTERVENTI DIVERSI NEL SETTORE CULTURALE | 34.426,51 | 2.666,28 | 0,00 | 0,00 | 0,00 | 0,00 | 0,00 | 0,00 | 0,00 | 0,00 | 37.092,79 |
| TOTALE MISSIONE 5 - Tutela e valorizzazione dei beni e attività culturali | 34.426,51 | 2.666,28 | 0,00 | 0,00 | 0,00 | 0,00 | 0,00 | 0,00 | 0,00 | 0,00 | 37.092,79 |
| 07 MISSIONE 7 - Turismo | 0,00 | 0,00 | 0,00 | 0,00 | 0,00 | 0,00 | 0,00 | 0,00 | 0,00 | 0,00 | 0,00 |
| 01 SVILUPPO E VALORIZZAZIONE DEL TURISMO | 0,00 | 0,00 | 0,00 | 0,00 | 0,00 | 0,00 | 0,00 | 0,00 | 0,00 | 0,00 | 0,00 |
| TOTALE MISSIONE 7 - Turismo | 0,00 | 0,00 | 0,00 | 0,00 | 0,00 | 0,00 | 0,00 | 0,00 | 0,00 | 0,00 | 0,00 |
| 08 MISSIONE 8 - Assetto del territorio ed edilizia abitativa | 0,00 | 0,00 | 0,00 | 0,00 | 0,00 | 0,00 | 0,00 | 0,00 | 0,00 | 0,00 | 0,00 |
| 01 URBANISTICA E ASSETTO DEL TERRITORIO | 0,00 | 0,00 | 0,00 | 0,00 | 0,00 | 0,00 | 0,00 | 0,00 | 0,00 | 0,00 | 0,00 |
| TOTALE MISSIONE 8 - Assetto del territorio ed edilizia abitativa | 0,00 | 0,00 | 0,00 | 0,00 | 0,00 | 0,00 | 0,00 | 0,00 | 0,00 | 0,00 | 0,00 |
| 09 MISSIONE 9 - Sviluppo sostenibile e tutela del territorio e dell'ambiente | 0,00 | 0,00 | 0,00 | 0,00 | 0,00 | 0,00 | 0,00 | 0,00 | 0,00 | 0,00 | 0,00 |
| 01 DIFESA DEL SUOLO | 0,00 | 0,00 | 0,00 | 0,00 | 0,00 | 0,00 | 0,00 | 0,00 | 0,00 | 0,00 | 0,00 |
| 02 TUTELA, VALORIZZAZIONE E RECUPERO AMBIENTALE | 95.623,55 | 6.505,55 | 130.616,48 | 5.907,88 | 0,00 | 0,00 | 0,00 | 0,00 | 0,00 | 7.553,34 | 246.206,80 |
| 03 RIFIUTI | 0,00 | 0,00 | 7.370.294,52 | 0,00 | 0,00 | 0,00 | 0,00 | 0,00 | 0,00 | 0,00 | 7.370.294,52 |
| 04 SERVIZIO IDRICO INTEGRATO | 0,00 | 0,00 | 0,00 | 0,00 | 0,00 | 0,00 | 0,00 | 0,00 | 0,00 | 0,00 | 0,00 |
| 05 AREE PROTETTE, PARCHI NATURALI, PROTEZIONE NATURALISTICA E FORESTAZIONE | 0,00 | 0,00 | 878,40 | 0,00 | 0,00 | 0,00 | 0,00 | 0,00 | 0,00 | 0,00 | 878,40 |
| 06 TUTELA E VALORIZZAZIONE DELLE RISORSE IDRICHE | 0,00 | 0,00 | 2.411,94 | 0,00 | 0,00 | 0,00 | 0,00 | 0,00 | 0,00 | 0,00 | 2.411,94 |
| TOTALE MISSIONE 9 - Sviluppo sostenibile e tutela del territorio e dell'ambiente | 95.623,55 | 6.505,55 | 7.504.201,34 | 5.907,88 | 0,00 | 0,00 | 0,00 | 0,00 | 0,00 | 7.553,34 | 7.519.791,56 |
| 10 MISSIONE 10 - Trasporti e diritto alla mobilità | 0,00 | 0,00 | 0,00 | 0,00 | 0,00 | 0,00 | 0,00 | 0,00 | 0,00 | 0,00 | 0,00 |
| 02 TRASPORTO PUBBLICO LOCALE | 0,00 | 0,00 | 0,00 | 0,00 | 0,00 | 0,00 | 0,00 | 0,00 | 0,00 | 0,00 | 0,00 |

Allegato e) al Rendiconto - Spese per macroaggregati

| MISSIONI E PROGRAMMI \ MACROAGGREGATI | Redditi da lavoro dipendente | Imposte e tasse a carico dell'ente | Acquisto di beni e servizi | Trasferimenti correnti | Trasferimenti di tributi (solo per le Regioni) | Fondi perequativi (solo per le Regioni) | Interessi passivi | Altre spese per redditi da capitale | Rimborsi e poste correttive delle entrate | Altre spese correnti | Totale |
|---------------------------------------|--|------------------------------------|----------------------------|------------------------|--|---|-------------------|-------------------------------------|---|----------------------|-----------|
| | 101 | 102 | 103 | 104 | 105 | 106 | 107 | 108 | 109 | 110 | 100 |
| 05 | Viabilità e infrastrutture stradali | 0,00 | 0,00 | 0,00 | 0,00 | 0,00 | 0,00 | 0,00 | 0,00 | 0,00 | 0,00 |
| | TOTALE MISSIONE 10 - Trasporti e diritto alla mobilità | 0,00 | 0,00 | 0,00 | 0,00 | 0,00 | 0,00 | 0,00 | 0,00 | 0,00 | 0,00 |
| 11 | MISSIONE 11 - Soccorso civile | | | | | | | | | | |
| 01 | Sistema di protezione civile | 0,00 | 927,20 | 0,00 | 0,00 | 0,00 | 0,00 | 0,00 | 0,00 | 0,00 | 927,20 |
| 02 | Interventi a seguito di calamità naturali | 0,00 | 0,00 | 0,00 | 0,00 | 0,00 | 0,00 | 0,00 | 0,00 | 0,00 | 0,00 |
| | TOTALE MISSIONE 11 - Soccorso civile | 0,00 | 927,20 | 0,00 | 0,00 | 0,00 | 0,00 | 0,00 | 0,00 | 0,00 | 927,20 |
| 12 | MISSIONE 12 - Diritti sociali, politiche sociali e famiglia | | | | | | | | | | |
| 02 | Interventi per la disabilità | 0,00 | 0,00 | 0,00 | 50.000,00 | 0,00 | 0,00 | 0,00 | 0,00 | 0,00 | 50.000,00 |
| 05 | Interventi per le famiglie | 0,00 | 0,00 | 0,00 | 0,00 | 0,00 | 0,00 | 0,00 | 0,00 | 0,00 | 0,00 |
| | TOTALE MISSIONE 12 - Diritti sociali, politiche sociali e famiglia | 0,00 | 0,00 | 0,00 | 50.000,00 | 0,00 | 0,00 | 0,00 | 0,00 | 0,00 | 50.000,00 |
| 13 | MISSIONE 13 - Tutela della salute | | | | | | | | | | |
| 07 | Ulteriori spese in materia sanitaria | 0,00 | 0,00 | 0,00 | 0,00 | 0,00 | 0,00 | 0,00 | 0,00 | 0,00 | 0,00 |
| | TOTALE MISSIONE 13 - Tutela della salute | 0,00 | 0,00 | 0,00 | 0,00 | 0,00 | 0,00 | 0,00 | 0,00 | 0,00 | 0,00 |
| 14 | MISSIONE 14 - Sviluppo economico e competitività | | | | | | | | | | |
| 01 | Industria PMI e Artigianato | 0,00 | 0,00 | 0,00 | 0,00 | 0,00 | 0,00 | 0,00 | 0,00 | 0,00 | 0,00 |
| 02 | Commercio - reti distributive - tutela dei consumatori | 0,00 | 0,00 | 0,00 | 1.098,00 | 0,00 | 0,00 | 0,00 | 0,00 | 0,00 | 1.098,00 |
| 03 | Ricerca e innovazione | 0,00 | 0,00 | 0,00 | 0,00 | 0,00 | 0,00 | 0,00 | 0,00 | 0,00 | 0,00 |
| 04 | Reti e altri servizi di pubblica utilità | 0,00 | 0,00 | 0,00 | 0,00 | 0,00 | 0,00 | 0,00 | 0,00 | 0,00 | 0,00 |
| | TOTALE MISSIONE 14 - Sviluppo economico e competitività | 0,00 | 0,00 | 0,00 | 1.098,00 | 0,00 | 0,00 | 0,00 | 0,00 | 0,00 | 1.098,00 |
| 16 | MISSIONE 16 - Agricoltura, politiche agroalimentari e pesca | | | | | | | | | | |
| 01 | Sviluppo del settore agricolo e del sistema agroalimentare | 0,00 | 0,00 | 0,00 | 0,00 | 0,00 | 0,00 | 0,00 | 0,00 | 0,00 | 0,00 |
| | TOTALE MISSIONE 16 - Agricoltura, politiche agroalimentari e pesca | 0,00 | 0,00 | 0,00 | 0,00 | 0,00 | 0,00 | 0,00 | 0,00 | 0,00 | 0,00 |

Allegato e) al Rendiconto - Spese per macroaggregati

| MISSIONI E PROGRAMMI \ MACROAGGREGATI | Redditi da lavoro dipendente | Imposte e tasse a carico dell'ente | Acquisto di beni e servizi | Trasferimenti correnti | Trasferimenti di tributi (solo per le Regioni) | Fondi perequativi (solo per le Regioni) | Interessi passivi | Altre spese per redditi da capitale | Rimborsi e poste correttive delle entrate | Altre spese correnti | Totale |
|---|------------------------------|------------------------------------|----------------------------|------------------------|--|---|-------------------|-------------------------------------|---|----------------------|----------------------|
| 17 | 101 | 102 | 103 | 104 | 105 | 106 | 107 | 108 | 109 | 110 | 100 |
| MISSIONE 17 - Energia e diversificazione delle fonti energetiche | | | | | | | | | | | |
| 01 Fonti energetiche | 0,00 | 0,00 | 0,00 | 1.513.513,56 | 0,00 | 0,00 | 0,00 | 0,00 | 0,00 | 0,00 | 1.513.513,56 |
| TOTALE MISSIONE 17 - Energia e diversificazione delle fonti energetiche | 0,00 | 0,00 | 0,00 | 1.513.513,56 | 0,00 | 0,00 | 0,00 | 0,00 | 0,00 | 0,00 | 1.513.513,56 |
| 20 | | | | | | | | | | | |
| MISSIONE 20 - Fondi e accantonamenti | | | | | | | | | | | |
| 01 Fondo di riserva | 0,00 | 0,00 | 0,00 | 0,00 | 0,00 | 0,00 | 0,00 | 0,00 | 0,00 | 0,00 | 0,00 |
| 02 Fondo crediti di dubbia esigibilità | 0,00 | 0,00 | 0,00 | 0,00 | 0,00 | 0,00 | 0,00 | 0,00 | 0,00 | 0,00 | 0,00 |
| 03 Altri fondi | 0,00 | 0,00 | 0,00 | 0,00 | 0,00 | 0,00 | 0,00 | 0,00 | 0,00 | 0,00 | 0,00 |
| TOTALE MISSIONE 20 - Fondi e accantonamenti | 0,00 | 0,00 | 0,00 | 0,00 | 0,00 | 0,00 | 0,00 | 0,00 | 0,00 | 0,00 | 0,00 |
| 50 | | | | | | | | | | | |
| MISSIONE 50 - Debito pubblico | | | | | | | | | | | |
| 01 Quota interessi ammortamento mutui e prestiti obbligazionari | 0,00 | 0,00 | 0,00 | 0,00 | 0,00 | 0,00 | 24.881,67 | 0,00 | 0,00 | 0,00 | 24.881,67 |
| TOTALE MISSIONE 50 - Debito pubblico | 0,00 | 0,00 | 0,00 | 0,00 | 0,00 | 0,00 | 24.881,67 | 0,00 | 0,00 | 0,00 | 24.881,67 |
| 60 | | | | | | | | | | | |
| MISSIONE 60 - Anticipazioni finanziarie | | | | | | | | | | | |
| 01 Restituzione anticipazione di tesoreria | 0,00 | 0,00 | 0,00 | 0,00 | 0,00 | 0,00 | 40.000,00 | 0,00 | 0,00 | 0,00 | 40.000,00 |
| TOTALE MISSIONE 60 - Anticipazioni finanziarie | 0,00 | 0,00 | 0,00 | 0,00 | 0,00 | 0,00 | 40.000,00 | 0,00 | 0,00 | 0,00 | 40.000,00 |
| TOTALE MACROAGGREGATI | 1.069.285,56 | 78.192,89 | 7.923.455,46 | 1.586.823,54 | 0,00 | 0,00 | 64.881,67 | 0,00 | 0,00 | 29.360,61 | 10.651.989,73 |

PROSPETTO DELLE SPESE DI BILANCIO PER MISSIONI, PROGRAMMI E MACROAGGREGATI
SPESE CORRENTI - PAGAMENTI C/RESIDUI
Esercizio finanziario 2020

| MISSIONI E PROGRAMMI \ MACROAGGREGATI | 101 | 102 | 103 | 104 | 105 | 106 | 107 | 108 | 109 | 110 | 100 |
|--|------------------------------|------------------------------------|----------------------------|------------------------|--|---|-------------------|-------------------------------------|---|----------------------|-------------------|
| | Redditi da lavoro dipendente | Imposte e tasse a carico dell'ente | Acquisto di beni e servizi | Trasferimenti correnti | Trasferimenti di tributi (solo per le Regioni) | Fondi perequativi (solo per le Regioni) | Interessi passivi | Altre spese per redditi da capitale | Rimborsi e poste correttive delle entrate | Altre spese correnti | Totale |
| 01 MISSIONE 1 - Servizi istituzionali, generali e di gestione | | | | | | | | | | | |
| 01 Organismi istituzionali | 0,00 | 873,15 | 22.415,56 | 5.673,00 | 0,00 | 0,00 | 0,00 | 0,00 | 0,00 | 0,00 | 28.961,71 |
| 02 Segreteria generale | 9.672,09 | 0,00 | 51.144,08 | 55.189,25 | 0,00 | 0,00 | 0,00 | 0,00 | 0,00 | 0,00 | 116.005,42 |
| 03 Gestione economica, finanziaria, programmazione e provveditorato | 331,98 | 4.822,93 | 16.477,40 | 1.000,00 | 0,00 | 0,00 | 0,00 | 0,00 | 0,00 | 0,00 | 22.632,31 |
| 04 Gestione delle entrate tributarie e servizi fiscali | 0,00 | 0,00 | 0,00 | 35.830,76 | 0,00 | 0,00 | 0,00 | 0,00 | 0,00 | 0,00 | 35.830,76 |
| 05 Gestione dei beni demaniali e patrimoniali | 0,00 | 0,00 | 0,00 | 0,00 | 0,00 | 0,00 | 0,00 | 0,00 | 0,00 | 0,00 | 0,00 |
| 06 Ufficio tecnico | 2.008,34 | 0,00 | 0,00 | 0,00 | 0,00 | 0,00 | 0,00 | 0,00 | 0,00 | 0,00 | 2.008,34 |
| 07 Elezioni e consultazioni popolari - Anagrafe e stato civile | 0,00 | 0,00 | 0,00 | 0,00 | 0,00 | 0,00 | 0,00 | 0,00 | 0,00 | 0,00 | 0,00 |
| 10 Risorse umane | 2.940,50 | 0,00 | 0,00 | 1.302,00 | 0,00 | 0,00 | 0,00 | 0,00 | 0,00 | 0,00 | 4.242,50 |
| 11 Altri servizi generali | 12.641,14 | 0,00 | 0,00 | 0,00 | 0,00 | 0,00 | 0,00 | 0,00 | 0,00 | 0,00 | 12.641,14 |
| TOTALE MISSIONE 1 - Servizi istituzionali, generali e di gestione | 27.594,05 | 5.696,08 | 90.037,04 | 98.995,01 | 0,00 | 0,00 | 0,00 | 0,00 | 0,00 | 0,00 | 222.322,18 |
| 03 MISSIONE 3 - Ordine pubblico e sicurezza | | | | | | | | | | | |
| 01 Polizia locale e amministrativa | 14.473,81 | 0,00 | 46.871,99 | 359.110,40 | 0,00 | 0,00 | 0,00 | 0,00 | 0,00 | 23.081,20 | 443.537,40 |
| TOTALE MISSIONE 3 - Ordine pubblico e sicurezza | 14.473,81 | 0,00 | 46.871,99 | 359.110,40 | 0,00 | 0,00 | 0,00 | 0,00 | 0,00 | 23.081,20 | 443.537,40 |
| 04 MISSIONE 4 - Istruzione e diritto allo studio | | | | | | | | | | | |
| 06 Servizi ausiliari all'istruzione | 0,00 | 0,00 | 0,00 | 0,00 | 0,00 | 0,00 | 0,00 | 0,00 | 0,00 | 0,00 | 0,00 |
| 07 Diritto allo studio | 0,00 | 0,00 | 0,00 | 25.876,88 | 0,00 | 0,00 | 0,00 | 0,00 | 0,00 | 0,00 | 25.876,88 |

Allegato e) al Rendiconto - Spese per macroaggregati

| MISSIONI E PROGRAMMI \ MACROAGGREGATI | Redditi da lavoro dipendente | Imposte e tasse a carico dell'ente | Acquisto di beni e servizi | Trasferimenti correnti | Trasferimenti di tributi (solo per le Regioni) | Fondi perequativi (solo per le Regioni) | Interessi passivi | Altre spese per redditi da capitale | Rimborsi e poste correttive delle entrate | Altre spese correnti | Totale |
|--|------------------------------|------------------------------------|----------------------------|------------------------|--|---|-------------------|-------------------------------------|---|----------------------|--------------|
| | 101 | 102 | 103 | 104 | 105 | 106 | 107 | 108 | 109 | 110 | 100 |
| TOTALE MISSIONE 4 - Istruzione e diritto allo studio | 0,00 | 0,00 | 0,00 | 25.876,88 | 0,00 | 0,00 | 0,00 | 0,00 | 0,00 | 0,00 | 25.876,88 |
| 05 MISSIONE 5 - Tutela e valorizzazione dei beni e attività culturali | 0,00 | 0,00 | 0,00 | 35.976,33 | 0,00 | 0,00 | 0,00 | 0,00 | 0,00 | 0,00 | 35.976,33 |
| 02 Attività culturali e interventi diversi nel settore culturale | 0,00 | 0,00 | 0,00 | 35.976,33 | 0,00 | 0,00 | 0,00 | 0,00 | 0,00 | 0,00 | 35.976,33 |
| TOTALE MISSIONE 5 - Tutela e valorizzazione dei beni e attività culturali | 0,00 | 0,00 | 0,00 | 35.976,33 | 0,00 | 0,00 | 0,00 | 0,00 | 0,00 | 0,00 | 35.976,33 |
| 07 MISSIONE 7 - Turismo | 0,00 | 0,00 | 0,00 | 1.500,00 | 0,00 | 0,00 | 0,00 | 0,00 | 0,00 | 0,00 | 1.500,00 |
| 01 Sviluppo e valorizzazione del turismo | 0,00 | 0,00 | 0,00 | 1.500,00 | 0,00 | 0,00 | 0,00 | 0,00 | 0,00 | 0,00 | 1.500,00 |
| TOTALE MISSIONE 7 - Turismo | 0,00 | 0,00 | 0,00 | 1.500,00 | 0,00 | 0,00 | 0,00 | 0,00 | 0,00 | 0,00 | 1.500,00 |
| 08 MISSIONE 8 - Assetto del territorio ed edilizia abitativa | 0,00 | 0,00 | 0,00 | 0,00 | 0,00 | 0,00 | 0,00 | 0,00 | 0,00 | 2.418,28 | 2.418,28 |
| 01 Urbanistica e assetto del territorio | 0,00 | 0,00 | 0,00 | 0,00 | 0,00 | 0,00 | 0,00 | 0,00 | 0,00 | 2.418,28 | 2.418,28 |
| TOTALE MISSIONE 8 - Assetto del territorio ed edilizia abitativa | 0,00 | 0,00 | 0,00 | 0,00 | 0,00 | 0,00 | 0,00 | 0,00 | 0,00 | 2.418,28 | 2.418,28 |
| 09 MISSIONE 9 - Sviluppo sostenibile e tutela del territorio e dell'ambiente | 0,00 | 0,00 | 0,00 | 0,00 | 0,00 | 0,00 | 0,00 | 0,00 | 0,00 | 0,00 | 0,00 |
| 01 Difesa del suolo | 0,00 | 0,00 | 0,00 | 0,00 | 0,00 | 0,00 | 0,00 | 0,00 | 0,00 | 0,00 | 0,00 |
| 02 Tutela, valorizzazione e recupero ambientale | 0,00 | 0,00 | 107.230,60 | 204.116,33 | 0,00 | 0,00 | 0,00 | 0,00 | 0,00 | 0,00 | 311.346,93 |
| 03 Rifiuti | 0,00 | 0,00 | 1.228.308,69 | 0,00 | 0,00 | 0,00 | 0,00 | 0,00 | 0,00 | 0,00 | 1.228.308,69 |
| 04 Servizio idrico integrato | 0,00 | 0,00 | 0,00 | 0,00 | 0,00 | 0,00 | 0,00 | 0,00 | 0,00 | 0,00 | 0,00 |
| 05 Aree protette, parchi naturali, protezione naturalistica e forestazione | 0,00 | 0,00 | 2.780,07 | 0,00 | 0,00 | 0,00 | 0,00 | 0,00 | 0,00 | 0,00 | 2.780,07 |
| 06 Tutela e valorizzazione delle risorse idriche | 0,00 | 0,00 | 4.484,00 | 0,00 | 0,00 | 0,00 | 0,00 | 0,00 | 0,00 | 0,00 | 4.484,00 |
| TOTALE MISSIONE 9 - Sviluppo sostenibile e tutela del territorio e dell'ambiente | 0,00 | 0,00 | 1.342.803,36 | 204.116,33 | 0,00 | 0,00 | 0,00 | 0,00 | 0,00 | 0,00 | 1.546.919,69 |
| 10 MISSIONE 10 - Trasporti e diritto alla mobilità | 0,00 | 0,00 | 0,00 | 9.512,62 | 0,00 | 0,00 | 0,00 | 0,00 | 0,00 | 0,00 | 9.512,62 |
| 02 Trasporto pubblico locale | 0,00 | 0,00 | 0,00 | 9.512,62 | 0,00 | 0,00 | 0,00 | 0,00 | 0,00 | 0,00 | 9.512,62 |

Allegato e) al Rendiconto - Spese per macroaggregati

| MISSIONI E PROGRAMMI \ MACROAGGREGATI | | Redditi da lavoro dipendente | Imposte e tasse a carico dell'ente | Acquisto di beni e servizi | Trasferimenti correnti | Trasferimenti di tributi (solo per le Regioni) | Fondi perequativi (solo per le Regioni) | Interessi passivi | Altre spese per redditi da capitale | Rimborsi e poste correttive delle entrate | Altre spese correnti | Totale |
|---------------------------------------|--|------------------------------|------------------------------------|----------------------------|------------------------|--|---|-------------------|-------------------------------------|---|----------------------|------------------|
| | | 101 | 102 | 103 | 104 | 105 | 106 | 107 | 108 | 109 | 110 | 100 |
| 05 | Viabilità e infrastrutture stradali TOTALE MISSIONE 10 - Trasporti e diritto alla mobilità | 0,00 0,00 | 0,00 0,00 | 0,00 0,00 | 0,00 9.512,62 | 0,00 0,00 | 0,00 0,00 | 0,00 0,00 | 0,00 0,00 | 0,00 0,00 | 0,00 0,00 | 0,00 9.512,62 |
| 11 | MISSIONE 11 - Soccorso civile | | | | | | | | | | | |
| 01 | Sistema di protezione civile | 0,00 | 0,00 | 19.310,12 | 27.199,56 | 0,00 | 0,00 | 0,00 | 0,00 | 0,00 | 0,00 | 46.509,68 |
| 02 | Interventi a seguito di calamità naturali | 0,00 | 0,00 | 11.000,06 | 0,00 | 0,00 | 0,00 | 0,00 | 0,00 | 0,00 | 0,00 | 11.000,06 |
| | TOTALE MISSIONE 11 - Soccorso civile | 0,00 | 0,00 | 30.310,18 | 27.199,56 | 0,00 | 0,00 | 0,00 | 0,00 | 0,00 | 0,00 | 57.509,74 |
| 12 | MISSIONE 12 - Diritti sociali, politiche sociali e famiglia | | | | | | | | | | | |
| 02 | Interventi per la disabilità | 0,00 | 0,00 | 0,00 | 55.940,00 | 0,00 | 0,00 | 0,00 | 0,00 | 0,00 | 0,00 | 55.940,00 |
| 05 | Interventi per le famiglie | 0,00 | 0,00 | 0,00 | 5.995,08 | 0,00 | 0,00 | 0,00 | 0,00 | 0,00 | 0,00 | 5.995,08 |
| | TOTALE MISSIONE 12 - Diritti sociali, politiche sociali e famiglia | 0,00 | 0,00 | 0,00 | 61.935,08 | 0,00 | 0,00 | 0,00 | 0,00 | 0,00 | 0,00 | 61.935,08 |
| 13 | MISSIONE 13 - Tutela della salute | | | | | | | | | | | |
| 07 | Ulteriori spese in materia sanitaria | 0,00 | 0,00 | 0,00 | 0,00 | 0,00 | 0,00 | 0,00 | 0,00 | 0,00 | 0,00 | 0,00 |
| | TOTALE MISSIONE 13 - Tutela della salute | 0,00 | 0,00 | 0,00 | 0,00 | 0,00 | 0,00 | 0,00 | 0,00 | 0,00 | 0,00 | 0,00 |
| 14 | MISSIONE 14 - Sviluppo economico e competitività | | | | | | | | | | | |
| 01 | Industria P.M.I. e Artigianato | 0,00 | 0,00 | 0,00 | 0,00 | 0,00 | 0,00 | 0,00 | 0,00 | 0,00 | 0,00 | 0,00 |
| 02 | Commercio - reti distributive - tutela dei consumatori | 0,00 | 0,00 | 0,00 | 0,00 | 0,00 | 0,00 | 0,00 | 0,00 | 0,00 | 0,00 | 0,00 |
| 03 | Ricerca e innovazione | 0,00 | 0,00 | 0,00 | 2.582,28 | 0,00 | 0,00 | 0,00 | 0,00 | 0,00 | 0,00 | 2.582,28 |
| 04 | Reti e altri servizi di pubblica utilità | 0,00 | 0,00 | 0,00 | 5.164,57 | 0,00 | 0,00 | 0,00 | 0,00 | 0,00 | 0,00 | 5.164,57 |
| | TOTALE MISSIONE 14 - Sviluppo economico e competitività | 0,00 | 0,00 | 0,00 | 7.746,85 | 0,00 | 0,00 | 0,00 | 0,00 | 0,00 | 0,00 | 7.746,85 |
| 16 | MISSIONE 16 - Agricoltura, politiche agroalimentari e pesca | | | | | | | | | | | |
| 01 | Sviluppo del settore agricolo e del sistema agroalimentare | 0,00 | 0,00 | 0,00 | 1.000,00 | 0,00 | 0,00 | 0,00 | 0,00 | 0,00 | 0,00 | 1.000,00 |
| | TOTALE MISSIONE 16 - Agricoltura, politiche agroalimentari e pesca | 0,00 | 0,00 | 0,00 | 1.000,00 | 0,00 | 0,00 | 0,00 | 0,00 | 0,00 | 0,00 | 1.000,00 |

Allegato e) al Rendiconto - Spese per macroaggregati

| MISSIONI E PROGRAMMI \ MACROAGGREGATI | Redditi da lavoro dipendente | Imposte e tasse a carico dell'ente | Acquisto di beni e servizi | Trasferimenti correnti | Trasferimenti di tributi (solo per le Regioni) | Fondi perequativi (solo per le Regioni) | Interessi passivi | Altre spese per redditi da capitale | Rimborsi e poste correttive delle entrate | Altre spese correnti | Totale |
|---|------------------------------|------------------------------------|----------------------------|------------------------|--|---|-------------------|-------------------------------------|---|----------------------|---------------------|
| 17 | 101 | 102 | 103 | 104 | 105 | 106 | 107 | 108 | 109 | 110 | 100 |
| <i>MISSIONE 17 - Energia e diversificazione delle fonti energetiche</i> | | | | | | | | | | | |
| 01 Fonti energetiche | 0,00 | 0,00 | 0,00 | 46.337,29 | 0,00 | 0,00 | 0,00 | 0,00 | 0,00 | 0,00 | 46.337,29 |
| TOTALE MISSIONE 17 - Energia e diversificazione delle fonti energetiche | 0,00 | 0,00 | 0,00 | 46.337,29 | 0,00 | 0,00 | 0,00 | 0,00 | 0,00 | 0,00 | 46.337,29 |
| 20 | | | | | | | | | | | |
| <i>MISSIONE 20 - Fondi e accantonamenti</i> | | | | | | | | | | | |
| 01 Fondo di riserva | 0,00 | 0,00 | 0,00 | 0,00 | 0,00 | 0,00 | 0,00 | 0,00 | 0,00 | 0,00 | 0,00 |
| 02 Fondo crediti di dubbia esigibilità | 0,00 | 0,00 | 0,00 | 0,00 | 0,00 | 0,00 | 0,00 | 0,00 | 0,00 | 0,00 | 0,00 |
| 03 Altri fondi | 0,00 | 0,00 | 0,00 | 0,00 | 0,00 | 0,00 | 0,00 | 0,00 | 0,00 | 0,00 | 0,00 |
| TOTALE MISSIONE 20 - Fondi e accantonamenti | 0,00 | 0,00 | 0,00 | 0,00 | 0,00 | 0,00 | 0,00 | 0,00 | 0,00 | 0,00 | 0,00 |
| 50 | | | | | | | | | | | |
| <i>MISSIONE 50 - Debito pubblico</i> | | | | | | | | | | | |
| 01 Quota interessi ammortamento mutui e prestiti obbligazionari | 0,00 | 0,00 | 0,00 | 0,00 | 0,00 | 0,00 | 0,00 | 0,00 | 0,00 | 0,00 | 0,00 |
| TOTALE MISSIONE 50 - Debito pubblico | 0,00 | 0,00 | 0,00 | 0,00 | 0,00 | 0,00 | 0,00 | 0,00 | 0,00 | 0,00 | 0,00 |
| 60 | | | | | | | | | | | |
| <i>MISSIONE 60 - Anticipazioni finanziarie</i> | | | | | | | | | | | |
| 01 Restituzione anticipazione di tesoreria | 0,00 | 0,00 | 0,00 | 0,00 | 0,00 | 0,00 | 25.035,07 | 0,00 | 0,00 | 0,00 | 25.035,07 |
| TOTALE MISSIONE 60 - Anticipazioni finanziarie | 0,00 | 0,00 | 0,00 | 0,00 | 0,00 | 0,00 | 25.035,07 | 0,00 | 0,00 | 0,00 | 25.035,07 |
| TOTALE MACROAGGREGATI | 42.067,86 | 5.696,08 | 1.510.022,57 | 879.306,35 | 0,00 | 0,00 | 25.035,07 | 0,00 | 0,00 | 25.499,48 | 2.487.627,41 |

PROSPETTO DELLE SPESE DI BILANCIO PER MISSIONI, PROGRAMMI E MACROAGGREGATI
SPESE IN CONTO CAPITALE E SPESE PER INCREMENTO DI ATTIVITA' FINANZIARIE
IMPEGNI
Esercizio finanziario 2020

| MISSIONI E PROGRAMMI \ MACROAGGREGATI | Tributi in conto capitale a carico dell'ente | Investimenti fissi lordi | Contributi agli investimenti | Trasferimenti in conto capitale | Altre spese in conto capitale | Totale SPESE IN CONTO CAPITALE | Acquisizioni di attività finanziarie | Concessione crediti di breve termine | Concessione crediti di medio - lungo termine | Altre spese per incremento di attività finanziarie | Totale SPESE PER INCREMENTO DI ATTIVITA' FINANZIARIE |
|--|--|--------------------------|------------------------------|---------------------------------|-------------------------------|--------------------------------|--------------------------------------|--------------------------------------|--|--|--|
| | 201 | 202 | 203 | 204 | 205 | 200 | 301 | 302 | 303 | 304 | 300 |
| MISSIONE 1 - Servizi istituzionali, generali e di gestione | | | | | | | | | | | |
| 01 Organi istituzionali | 0,00 | 0,00 | 0,00 | 0,00 | 0,00 | 0,00 | 0,00 | 0,00 | 0,00 | 0,00 | 0,00 |
| 02 Segreteria generale | 0,00 | 0,00 | 0,00 | 0,00 | 0,00 | 0,00 | 0,00 | 0,00 | 0,00 | 0,00 | 0,00 |
| 03 Gestione economica, finanziaria, programmazione e provveditorato | 0,00 | 0,00 | 0,00 | 0,00 | 0,00 | 0,00 | 0,00 | 0,00 | 0,00 | 0,00 | 0,00 |
| 04 Gestione delle entrate tributarie e servizi fiscali | 0,00 | 0,00 | 0,00 | 0,00 | 0,00 | 0,00 | 0,00 | 0,00 | 0,00 | 0,00 | 0,00 |
| 05 Gestione dei beni demaniali e patrimoniali | 0,00 | 11.500,00 | 0,00 | 0,00 | 0,00 | 11.500,00 | 0,00 | 0,00 | 0,00 | 0,00 | 0,00 |
| 06 Ufficio tecnico | 0,00 | 0,00 | 0,00 | 0,00 | 0,00 | 0,00 | 0,00 | 0,00 | 0,00 | 0,00 | 0,00 |
| 07 Elezioni e consultazioni popolari - Anagrafe e stato civile | 0,00 | 0,00 | 0,00 | 0,00 | 0,00 | 0,00 | 0,00 | 0,00 | 0,00 | 0,00 | 0,00 |
| 10 Risorse umane | 0,00 | 0,00 | 0,00 | 0,00 | 0,00 | 0,00 | 0,00 | 0,00 | 0,00 | 0,00 | 0,00 |
| 11 Altri servizi generali | 0,00 | 0,00 | 0,00 | 0,00 | 0,00 | 0,00 | 0,00 | 0,00 | 0,00 | 0,00 | 0,00 |
| TOTALE MISSIONE 1 - Servizi istituzionali, generali e di gestione | | 11.500,00 | 0,00 | 0,00 | 0,00 | 11.500,00 | 0,00 | 0,00 | 0,00 | 0,00 | 0,00 |
| MISSIONE 3 - Ordine pubblico e sicurezza | | | | | | | | | | | |
| 01 Polizia locale e amministrativa | 0,00 | 0,00 | 0,00 | 0,00 | 0,00 | 0,00 | 0,00 | 0,00 | 0,00 | 0,00 | 0,00 |
| TOTALE MISSIONE 3 - Ordine pubblico e sicurezza | 0,00 | 0,00 | 0,00 | 0,00 | 0,00 | 0,00 | 0,00 | 0,00 | 0,00 | 0,00 | 0,00 |
| MISSIONE 4 - Istruzione e diritto allo studio | | | | | | | | | | | |
| 06 Servizi ausiliari all'istruzione | 0,00 | 0,00 | 0,00 | 0,00 | 0,00 | 0,00 | 0,00 | 0,00 | 0,00 | 0,00 | 0,00 |
| 07 Diritto allo studio | 0,00 | 0,00 | 0,00 | 0,00 | 0,00 | 0,00 | 0,00 | 0,00 | 0,00 | 0,00 | 0,00 |

Allegato e) al Rendiconto - Spese per macroaggregati

| MISSIONI E PROGRAMMI \ MACROAGGREGATI | Tributi in conto capitale a carico dell'ente | Investimenti fissi lordi | Contributi agli investimenti | Trasferimenti in conto capitale | Altre spese in conto capitale | Totale SPESE IN CONTO CAPITALE | Acquisizioni di attività finanziarie | Concessione crediti di breve termine | Concessione crediti di medio - lungo termine | Altre spese per incremento di attività finanziarie | Totale SPESE PER INCREMENTO DI ATTIVITA' FINANZIARIE |
|---|--|--------------------------|------------------------------|---------------------------------|-------------------------------|--------------------------------|--------------------------------------|--------------------------------------|--|--|--|
| | 201 | 202 | 203 | 204 | 205 | 200 | 301 | 302 | 303 | 304 | 300 |
| TOTALE MISSIONE 4 - Istruzione e diritto allo studio | 0,00 | 0,00 | 0,00 | 0,00 | 0,00 | 0,00 | 0,00 | 0,00 | 0,00 | 0,00 | 0,00 |
| MISSIONE 5 - Tutela e valorizzazione dei beni e attività culturali | | | | | | | | | | | |
| 02 Attività culturali e interventi diversi nel settore culturale | 0,00 | 0,00 | 0,00 | 0,00 | 0,00 | 0,00 | 0,00 | 0,00 | 0,00 | 0,00 | 0,00 |
| TOTALE MISSIONE 5 - Tutela e valorizzazione dei beni e attività culturali | 0,00 | 0,00 | 0,00 | 0,00 | 0,00 | 0,00 | 0,00 | 0,00 | 0,00 | 0,00 | 0,00 |
| MISSIONE 7 - Turismo | | | | | | | | | | | |
| 01 Sviluppo e valorizzazione del turismo | 0,00 | 112.091,92 | 0,00 | 0,00 | 0,00 | 112.091,92 | 0,00 | 0,00 | 0,00 | 0,00 | 0,00 |
| TOTALE MISSIONE 7 - Turismo | 0,00 | 112.091,92 | 0,00 | 0,00 | 0,00 | 112.091,92 | 0,00 | 0,00 | 0,00 | 0,00 | 0,00 |
| MISSIONE 8 - Assetto del territorio ed edilizia abitativa | | | | | | | | | | | |
| 01 Urbanistica e assetto del territorio | 0,00 | 0,00 | 0,00 | 0,00 | 0,00 | 0,00 | 0,00 | 0,00 | 0,00 | 0,00 | 0,00 |
| TOTALE MISSIONE 8 - Assetto del territorio ed edilizia abitativa | 0,00 | 0,00 | 0,00 | 0,00 | 0,00 | 0,00 | 0,00 | 0,00 | 0,00 | 0,00 | 0,00 |
| MISSIONE 9 - Sviluppo sostenibile e tutela del territorio e dell'ambiente | | | | | | | | | | | |
| 01 Difesa del suolo | 0,00 | 0,00 | 0,00 | 0,00 | 19.400,56 | 19.400,56 | 0,00 | 0,00 | 0,00 | 0,00 | 0,00 |
| 02 Tutela, valorizzazione e recupero ambientale | 0,00 | 0,00 | 0,00 | 0,00 | 1.839.427,31 | 1.839.427,31 | 0,00 | 0,00 | 0,00 | 0,00 | 0,00 |
| 03 Rifiuti | 0,00 | 0,00 | 0,00 | 0,00 | 0,00 | 0,00 | 0,00 | 0,00 | 0,00 | 0,00 | 0,00 |
| 04 Servizio idrico integrato | 0,00 | 0,00 | 0,00 | 0,00 | 0,00 | 0,00 | 0,00 | 0,00 | 0,00 | 0,00 | 0,00 |
| 05 Aree protette, parchi naturali, protezione naturalistica e forestazione | 0,00 | 0,00 | 0,00 | 0,00 | 0,00 | 0,00 | 0,00 | 0,00 | 0,00 | 0,00 | 0,00 |
| 06 Tutela e valorizzazione delle risorse idriche | 0,00 | 0,00 | 0,00 | 0,00 | 0,00 | 0,00 | 0,00 | 0,00 | 0,00 | 0,00 | 0,00 |
| TOTALE MISSIONE 9 - Sviluppo sostenibile e tutela del territorio e dell'ambiente | 0,00 | 0,00 | 0,00 | 0,00 | 1.852.827,87 | 1.852.827,87 | 0,00 | 0,00 | 0,00 | 0,00 | 0,00 |
| MISSIONE 10 - Trasporti e diritto alla mobilità | | | | | | | | | | | |
| 02 Trasporto pubblico locale | 0,00 | 0,00 | 0,00 | 0,00 | 0,00 | 0,00 | 0,00 | 0,00 | 0,00 | 0,00 | 0,00 |

Allegato e) al Rendiconto - Spese per macroaggregati

| MISSIONI E PROGRAMMI \ MACROAGGREGATI | | Tributi in conto capitale a carico dell'ente | Investimenti fissi lordi | Contributi agli investimenti | Trasferimenti in conto capitale | Altre spese in conto capitale | Totale SPESE IN CONTO CAPITALE | Acquisizioni di attività finanziarie | Concessione crediti di breve termine | Concessione crediti di medio - lungo termine | Altre spese per incremento di attività finanziarie | Totale SPESE PER INCREMENTO DI ATTIVITA' FINANZIARIE |
|---------------------------------------|---|--|--------------------------|------------------------------|---------------------------------|-------------------------------|--------------------------------|--------------------------------------|--------------------------------------|--|--|--|
| | | 201 | 202 | 203 | 204 | 205 | 200 | 301 | 302 | 303 | 304 | 300 |
| 05 | Viabilità e infrastrutture stradali TOTALE MISSIONE 10 - Trasporti e diritto alla mobilità | 0,00 0,00 | 0,00 0,00 | 0,00 0,00 | 0,00 0,00 | 0,00 0,00 | 0,00 0,00 | 0,00 0,00 | 0,00 0,00 | 0,00 0,00 | 0,00 0,00 | 0,00 0,00 |
| 11 | MISSIONE 11 - Soccorso civile | | | | | | | | | | | |
| 01 | Sistema di protezione civile | 0,00 | 0,00 | 0,00 | 0,00 | 0,00 | 0,00 | 0,00 | 0,00 | 0,00 | 0,00 | 0,00 |
| 02 | Interventi a seguito di calamità naturali | 0,00 | 0,00 | 0,00 | 0,00 | 0,00 | 0,00 | 0,00 | 0,00 | 0,00 | 0,00 | 0,00 |
| | TOTALE MISSIONE 11 - Soccorso civile | 0,00 | 0,00 | 0,00 | 0,00 | 0,00 | 0,00 | 0,00 | 0,00 | 0,00 | 0,00 | 0,00 |
| 12 | MISSIONE 12 - Diritti sociali, politiche sociali e famiglia | | | | | | | | | | | |
| 02 | Interventi per la disabilità | 0,00 | 0,00 | 0,00 | 0,00 | 0,00 | 0,00 | 0,00 | 0,00 | 0,00 | 0,00 | 0,00 |
| 05 | Interventi per le famiglie | 0,00 | 0,00 | 0,00 | 0,00 | 0,00 | 0,00 | 0,00 | 0,00 | 0,00 | 0,00 | 0,00 |
| | TOTALE MISSIONE 12 - Diritti sociali, politiche sociali e famiglia | 0,00 | 0,00 | 0,00 | 0,00 | 0,00 | 0,00 | 0,00 | 0,00 | 0,00 | 0,00 | 0,00 |
| 13 | MISSIONE 13 - Tutela della salute | | | | | | | | | | | |
| 07 | Ulteriori spese in materia sanitaria | 0,00 | 0,00 | 0,00 | 0,00 | 0,00 | 0,00 | 0,00 | 0,00 | 0,00 | 0,00 | 0,00 |
| | TOTALE MISSIONE 13 - Tutela della salute | 0,00 | 0,00 | 0,00 | 0,00 | 0,00 | 0,00 | 0,00 | 0,00 | 0,00 | 0,00 | 0,00 |
| 14 | MISSIONE 14 - Sviluppo economico e competitività | | | | | | | | | | | |
| 01 | Industria P.M.I. e Artigianato | 0,00 | 0,00 | 0,00 | 0,00 | 0,00 | 0,00 | 0,00 | 0,00 | 0,00 | 0,00 | 0,00 |
| 02 | Commercio - reti distributive - tutela dei consumatori | 0,00 | 0,00 | 0,00 | 0,00 | 0,00 | 0,00 | 0,00 | 0,00 | 0,00 | 0,00 | 0,00 |
| 03 | Ricerca e innovazione | 0,00 | 0,00 | 0,00 | 0,00 | 0,00 | 0,00 | 0,00 | 0,00 | 0,00 | 0,00 | 0,00 |
| 04 | Reti e altri servizi di pubblica utilità | 0,00 | 0,00 | 0,00 | 0,00 | 0,00 | 0,00 | 0,00 | 0,00 | 0,00 | 0,00 | 0,00 |
| | TOTALE MISSIONE 14 - Sviluppo economico e competitività | 0,00 | 0,00 | 0,00 | 0,00 | 0,00 | 0,00 | 0,00 | 0,00 | 0,00 | 0,00 | 0,00 |
| 16 | MISSIONE 16 - Agricoltura, politiche agroalimentari e pesca | | | | | | | | | | | |
| 01 | Sviluppo del settore agricolo e del sistema agroalimentare | 0,00 | 0,00 | 0,00 | 0,00 | 0,00 | 0,00 | 0,00 | 0,00 | 0,00 | 0,00 | 0,00 |
| | TOTALE MISSIONE 16 - Agricoltura, politiche agroalimentari e pesca | 0,00 | 0,00 | 0,00 | 0,00 | 0,00 | 0,00 | 0,00 | 0,00 | 0,00 | 0,00 | 0,00 |

Allegato e) al Rendiconto - Spese per macroaggregati

| MISSIONI E PROGRAMMI \ MACROAGGREGATI | Tributi in conto capitale a carico dell'ente | Investimenti fissi lordi | Contributi agli investimenti | Trasferimenti in conto capitale | Altre spese in conto capitale | Totale SPESE IN CONTO CAPITALE | Acquisizioni di attività finanziarie | Concessione crediti di breve termine | Concessione crediti di medio - lungo termine | Altre spese per incremento di attività finanziarie | Totale SPESE PER INCREMENTO DI ATTIVITA' FINANZIARIE |
|---------------------------------------|---|--------------------------|------------------------------|---------------------------------|-------------------------------|--------------------------------|--------------------------------------|--------------------------------------|--|--|--|
| 17 | MISSIONE 17 - Energia e diversificazione delle fonti energetiche | | | | | 200 | | | | | 300 |
| 01 | Fonti energetiche | 0,00 | 0,00 | 0,00 | 0,00 | 0,00 | 0,00 | 0,00 | 0,00 | 0,00 | 0,00 |
| | TOTALE MISSIONE 17 - Energia e diversificazione delle fonti energetiche | 0,00 | 0,00 | 0,00 | 0,00 | 0,00 | 0,00 | 0,00 | 0,00 | 0,00 | 0,00 |
| 20 | MISSIONE 20 - Fondi e accantonamenti | | | | | | | | | | |
| 01 | Fondo di riserva | 0,00 | 0,00 | 0,00 | 0,00 | 0,00 | 0,00 | 0,00 | 0,00 | 0,00 | 0,00 |
| 02 | Fondo crediti di dubbia esigibilità | 0,00 | 0,00 | 0,00 | 0,00 | 0,00 | 0,00 | 0,00 | 0,00 | 0,00 | 0,00 |
| 03 | Altri fondi | 0,00 | 0,00 | 0,00 | 0,00 | 0,00 | 0,00 | 0,00 | 0,00 | 0,00 | 0,00 |
| | TOTALE MISSIONE 20 - Fondi e accantonamenti | 0,00 | 0,00 | 0,00 | 0,00 | 0,00 | 0,00 | 0,00 | 0,00 | 0,00 | 0,00 |
| | TOTALE GENERALE DELLE SPESE | 0,00 | 123.591,92 | 0,00 | 0,00 | 1.852.827,87 | 1.976.419,79 | 0,00 | 0,00 | 0,00 | 0,00 |

PROSPETTO DELLE SPESE DI BILANCIO PER MISSIONI, PROGRAMMI E MACROAGGREGATI
SPESE IN CONTO CAPITALE E SPESE PER INCREMENTO DI ATTIVITA' FINANZIARIE
PAGAMENTI IN C/COMPETENZA
Esercizio finanziario 2020

| MISSIONI E PROGRAMMI \ MACROAGGREGATI | Tributi in conto capitale a carico dell'ente | Investimenti fissi lordi | Contributi agli investimenti | Trasferimenti in conto capitale | Altre spese in conto capitale | Totale SPESE IN CONTO CAPITALE | Acquisizioni di attività finanziarie | Concessione crediti di breve termine | Concessione crediti di medio - lungo termine | Altre spese per incremento di attività finanziarie | Totale SPESE PER INCREMENTO DI ATTIVITA' FINANZIARIE |
|--|--|--------------------------|------------------------------|---------------------------------|-------------------------------|--------------------------------|--------------------------------------|--------------------------------------|--|--|--|
| | 201 | 202 | 203 | 204 | 205 | 200 | 301 | 302 | 303 | 304 | 300 |
| 01 MISSIONE 1 - Servizi Istituzionali, generali e di gestione | | | | | | | | | | | |
| 01 Organi istituzionali | 0,00 | 0,00 | 0,00 | 0,00 | 0,00 | 0,00 | 0,00 | 0,00 | 0,00 | 0,00 | 0,00 |
| 02 Segreteria generale | 0,00 | 0,00 | 0,00 | 0,00 | 0,00 | 0,00 | 0,00 | 0,00 | 0,00 | 0,00 | 0,00 |
| 03 Gestione economica, finanziaria, programmazione e provveditorato | 0,00 | 0,00 | 0,00 | 0,00 | 0,00 | 0,00 | 0,00 | 0,00 | 0,00 | 0,00 | 0,00 |
| 04 Gestione delle entrate tributarie e servizi fiscali | 0,00 | 0,00 | 0,00 | 0,00 | 0,00 | 0,00 | 0,00 | 0,00 | 0,00 | 0,00 | 0,00 |
| 05 Gestione dei beni demaniali e patrimoniali | 0,00 | 8.239,65 | 0,00 | 0,00 | 0,00 | 8.239,65 | 0,00 | 0,00 | 0,00 | 0,00 | 0,00 |
| 06 Ufficio tecnico | 0,00 | 0,00 | 0,00 | 0,00 | 0,00 | 0,00 | 0,00 | 0,00 | 0,00 | 0,00 | 0,00 |
| 07 Elezioni e consultazioni popolari - Anagrafe e stato civile | 0,00 | 0,00 | 0,00 | 0,00 | 0,00 | 0,00 | 0,00 | 0,00 | 0,00 | 0,00 | 0,00 |
| 10 Risorse umane | 0,00 | 0,00 | 0,00 | 0,00 | 0,00 | 0,00 | 0,00 | 0,00 | 0,00 | 0,00 | 0,00 |
| 11 Altri servizi generali | 0,00 | 0,00 | 0,00 | 0,00 | 0,00 | 0,00 | 0,00 | 0,00 | 0,00 | 0,00 | 0,00 |
| TOTALE MISSIONE 1 - Servizi Istituzionali, generali e di gestione | 0,00 | 8.239,65 | 0,00 | 0,00 | 0,00 | 8.239,65 | 0,00 | 0,00 | 0,00 | 0,00 | 0,00 |
| 03 MISSIONE 3 - Ordine pubblico e sicurezza | | | | | | | | | | | |
| 01 Polizia locale e amministrativa | 0,00 | 0,00 | 0,00 | 0,00 | 0,00 | 0,00 | 0,00 | 0,00 | 0,00 | 0,00 | 0,00 |
| TOTALE MISSIONE 3 - Ordine pubblico e sicurezza | 0,00 | 0,00 | 0,00 | 0,00 | 0,00 | 0,00 | 0,00 | 0,00 | 0,00 | 0,00 | 0,00 |
| 04 MISSIONE 4 - Istruzione e diritto allo studio | | | | | | | | | | | |
| 06 Servizi ausiliari all'istruzione | 0,00 | 0,00 | 0,00 | 0,00 | 0,00 | 0,00 | 0,00 | 0,00 | 0,00 | 0,00 | 0,00 |
| 07 Diritto allo studio | 0,00 | 0,00 | 0,00 | 0,00 | 0,00 | 0,00 | 0,00 | 0,00 | 0,00 | 0,00 | 0,00 |

Allegato e) al Rendiconto - Spese per macroaggregati

| MISSIONI E PROGRAMMI \ MACROAGGREGATI | Tributi in conto capitale a carico dell'ente | Investimenti fissi lordi | Contributi agli investimenti | Trasferimenti in conto capitale | Altre spese in conto capitale | Totale SPESE IN CONTO CAPITALE | Acquisizioni di attività finanziarie | Concessione crediti di breve termine | Concessione prestiti di medio - lungo termine | Altre spese per incremento di attività finanziarie | Totale SPESE PER INCREMENTO DI ATTIVITA' FINANZIARIE |
|--|--|--------------------------|------------------------------|---------------------------------|-------------------------------|--------------------------------|--------------------------------------|--------------------------------------|---|--|--|
| TOTALE MISSIONE 4 - Istruzione e diritto allo studio | 201 | 202 | 203 | 204 | 205 | 200 | 301 | 302 | 303 | 304 | 300 |
| | 0,00 | 0,00 | 0,00 | 0,00 | 0,00 | 0,00 | 0,00 | 0,00 | 0,00 | 0,00 | 0,00 |
| 05 MISSIONE 5 - Tutela e valorizzazione dei beni e attività culturali | 0,00 | 0,00 | 0,00 | 0,00 | 0,00 | 0,00 | 0,00 | 0,00 | 0,00 | 0,00 | 0,00 |
| 02 Attività culturali e interventi diversi nel settore culturale | 0,00 | 0,00 | 0,00 | 0,00 | 0,00 | 0,00 | 0,00 | 0,00 | 0,00 | 0,00 | 0,00 |
| TOTALE MISSIONE 5 - Tutela e valorizzazione dei beni e attività culturali | 0,00 | 0,00 | 0,00 | 0,00 | 0,00 | 0,00 | 0,00 | 0,00 | 0,00 | 0,00 | 0,00 |
| 07 MISSIONE 7 - Turismo | 0,00 | 8.540,00 | 0,00 | 0,00 | 0,00 | 8.540,00 | 0,00 | 0,00 | 0,00 | 0,00 | 0,00 |
| 01 Sviluppo e valorizzazione del turismo | 0,00 | 8.540,00 | 0,00 | 0,00 | 0,00 | 8.540,00 | 0,00 | 0,00 | 0,00 | 0,00 | 0,00 |
| TOTALE MISSIONE 7 - Turismo | 0,00 | 8.540,00 | 0,00 | 0,00 | 0,00 | 8.540,00 | 0,00 | 0,00 | 0,00 | 0,00 | 0,00 |
| 08 MISSIONE 8 - Assetto del territorio ed edilizia abitativa | 0,00 | 0,00 | 0,00 | 0,00 | 0,00 | 0,00 | 0,00 | 0,00 | 0,00 | 0,00 | 0,00 |
| 01 Urbanistica e assetto del territorio | 0,00 | 0,00 | 0,00 | 0,00 | 0,00 | 0,00 | 0,00 | 0,00 | 0,00 | 0,00 | 0,00 |
| TOTALE MISSIONE 8 - Assetto del territorio ed edilizia abitativa | 0,00 | 0,00 | 0,00 | 0,00 | 0,00 | 0,00 | 0,00 | 0,00 | 0,00 | 0,00 | 0,00 |
| 09 MISSIONE 9 - Sviluppo sostenibile e tutela del territorio e dell'ambiente | 0,00 | 0,00 | 0,00 | 0,00 | 0,00 | 0,00 | 0,00 | 0,00 | 0,00 | 0,00 | 0,00 |
| 01 Difesa del suolo | 0,00 | 0,00 | 0,00 | 0,00 | 0,00 | 0,00 | 0,00 | 0,00 | 0,00 | 0,00 | 0,00 |
| 02 Tutela, valorizzazione e recupero ambientale | 0,00 | 0,00 | 0,00 | 0,00 | 314.251,38 | 314.251,38 | 0,00 | 0,00 | 0,00 | 0,00 | 0,00 |
| 03 Rifiuti | 0,00 | 0,00 | 0,00 | 0,00 | 0,00 | 0,00 | 0,00 | 0,00 | 0,00 | 0,00 | 0,00 |
| 04 Servizio idrico integrato | 0,00 | 0,00 | 0,00 | 0,00 | 0,00 | 0,00 | 0,00 | 0,00 | 0,00 | 0,00 | 0,00 |
| 05 Aree protette, parchi naturali, protezione naturalistica e forestazione | 0,00 | 0,00 | 0,00 | 0,00 | 0,00 | 0,00 | 0,00 | 0,00 | 0,00 | 0,00 | 0,00 |
| 06 Tutela e valorizzazione delle risorse idriche | 0,00 | 0,00 | 0,00 | 0,00 | 0,00 | 0,00 | 0,00 | 0,00 | 0,00 | 0,00 | 0,00 |
| TOTALE MISSIONE 9 - Sviluppo sostenibile e tutela del territorio e dell'ambiente | 0,00 | 0,00 | 0,00 | 0,00 | 314.251,38 | 314.251,38 | 0,00 | 0,00 | 0,00 | 0,00 | 0,00 |
| 10 MISSIONE 10 - Trasporti e diritto alla mobilità | 0,00 | 0,00 | 0,00 | 0,00 | 0,00 | 0,00 | 0,00 | 0,00 | 0,00 | 0,00 | 0,00 |
| 02 Trasporto pubblico locale | 0,00 | 0,00 | 0,00 | 0,00 | 0,00 | 0,00 | 0,00 | 0,00 | 0,00 | 0,00 | 0,00 |

Allegato e) al Rendiconto - Spese per macroaggregati

| MISSIONI E PROGRAMMI \ MACROAGGREGATI | | 2011 | 2012 | 2013 | 2014 | 2015 | 200 | 301 | 302 | 303 | 304 | 300 |
|---------------------------------------|--|--|--------------------------|------------------------------|---------------------------------|-------------------------------|--------------------------------|--------------------------------------|--------------------------------------|--|--|--|
| | | tributi in conto capitale a carico dell'ente | investimenti fissi lordi | contributi agli investimenti | trasferimenti in conto capitale | altre spese in conto capitale | Totale SPESE IN CONTO CAPITALE | Acquisizioni di attività finanziarie | Concessione crediti di breve termine | Concessione crediti di medio - lungo termine | Altre spese per incremento di attività finanziarie | Totale SPESE PER INCREMENTO DI ATTIVITA' FINANZIARIE |
| 05 | Viabilità e infrastrutture stradali TOTALE MISSIONE 10 - Trasporti e diritto alla mobilità | 0,00 0,00 | 0,00 0,00 | 0,00 0,00 | 0,00 0,00 | 0,00 0,00 | 0,00 0,00 | 0,00 0,00 | 0,00 0,00 | 0,00 0,00 | 0,00 0,00 | 0,00 0,00 |
| 11 | MISSIONE 11 - Soccorso civile | | | | | | | | | | | |
| 01 | Sistema di protezione civile | 0,00 | 0,00 | 0,00 | 0,00 | 0,00 | 0,00 | 0,00 | 0,00 | 0,00 | 0,00 | 0,00 |
| 02 | Interventi a seguito di calamità naturali | 0,00 | 0,00 | 0,00 | 0,00 | 0,00 | 0,00 | 0,00 | 0,00 | 0,00 | 0,00 | 0,00 |
| | TOTALE MISSIONE 11 - Soccorso civile | 0,00 | 0,00 | 0,00 | 0,00 | 0,00 | 0,00 | 0,00 | 0,00 | 0,00 | 0,00 | 0,00 |
| 12 | MISSIONE 12 - Diritti sociali, politiche sociali e famiglia | | | | | | | | | | | |
| 02 | Interventi per la disabilità | 0,00 | 0,00 | 0,00 | 0,00 | 0,00 | 0,00 | 0,00 | 0,00 | 0,00 | 0,00 | 0,00 |
| 05 | Interventi per le famiglie | 0,00 | 0,00 | 0,00 | 0,00 | 0,00 | 0,00 | 0,00 | 0,00 | 0,00 | 0,00 | 0,00 |
| | TOTALE MISSIONE 12 - Diritti sociali, politiche sociali e famiglia | 0,00 | 0,00 | 0,00 | 0,00 | 0,00 | 0,00 | 0,00 | 0,00 | 0,00 | 0,00 | 0,00 |
| 13 | MISSIONE 13 - Tutela della salute | | | | | | | | | | | |
| 07 | Ulteriori spese in materia sanitaria | 0,00 | 0,00 | 0,00 | 0,00 | 0,00 | 0,00 | 0,00 | 0,00 | 0,00 | 0,00 | 0,00 |
| | TOTALE MISSIONE 13 - Tutela della salute | 0,00 | 0,00 | 0,00 | 0,00 | 0,00 | 0,00 | 0,00 | 0,00 | 0,00 | 0,00 | 0,00 |
| 14 | MISSIONE 14 - Sviluppo economico e competitività | | | | | | | | | | | |
| 01 | Industria PMI e Artigianato | 0,00 | 0,00 | 0,00 | 0,00 | 0,00 | 0,00 | 0,00 | 0,00 | 0,00 | 0,00 | 0,00 |
| 02 | Commercio - reti distributive - tutela dei consumatori | 0,00 | 0,00 | 0,00 | 0,00 | 0,00 | 0,00 | 0,00 | 0,00 | 0,00 | 0,00 | 0,00 |
| 03 | Ricerca e innovazione | 0,00 | 0,00 | 0,00 | 0,00 | 0,00 | 0,00 | 0,00 | 0,00 | 0,00 | 0,00 | 0,00 |
| 04 | Reti e altri servizi di pubblica utilità | 0,00 | 0,00 | 0,00 | 0,00 | 0,00 | 0,00 | 0,00 | 0,00 | 0,00 | 0,00 | 0,00 |
| | TOTALE MISSIONE 14 - Sviluppo economico e competitività | 0,00 | 0,00 | 0,00 | 0,00 | 0,00 | 0,00 | 0,00 | 0,00 | 0,00 | 0,00 | 0,00 |
| 16 | MISSIONE 16 - Agricoltura, politiche agroalimentari e pesca | | | | | | | | | | | |
| 01 | Sviluppo del settore agricolo e del sistema agroalimentare | 0,00 | 0,00 | 0,00 | 0,00 | 0,00 | 0,00 | 0,00 | 0,00 | 0,00 | 0,00 | 0,00 |
| | TOTALE MISSIONE 16 - Agricoltura, politiche agroalimentari e pesca | 0,00 | 0,00 | 0,00 | 0,00 | 0,00 | 0,00 | 0,00 | 0,00 | 0,00 | 0,00 | 0,00 |

Allegato e) al Rendiconto - Spese per macroaggregati

| MISSIONI E PROGRAMMI \ MACROAGGREGATI | Tributi in conto capitale a carico dell'ente | Investimenti fissi lordi | Contributi agli investimenti | Trasferimenti in conto capitale | Altre spese in conto capitale | Totale SPESE IN CONTO CAPITALE | Acquisizioni di attività finanziarie | Concessione crediti di breve termine | Concessione prestiti di medio - lungo termine | Altre spese per incremento di attività finanziarie | Totale SPESE PER INCREMENTO DI ATTIVITA' FINANZIARIE |
|---------------------------------------|--|--------------------------|------------------------------|---------------------------------|-------------------------------|--------------------------------|--------------------------------------|--------------------------------------|---|--|--|
| 17 | MISSIONE 17 - Energia e diversificazione delle fonti energetiche | | | | | | | | | | |
| 01 | Fonti energetiche | 0,00 | 0,00 | 0,00 | 0,00 | 0,00 | 0,00 | 0,00 | 0,00 | 0,00 | 0,00 |
| | TOTALE MISSIONE 17 - Energia e diversificazione delle fonti energetiche | 0,00 | 0,00 | 0,00 | 0,00 | 0,00 | 0,00 | 0,00 | 0,00 | 0,00 | 0,00 |
| 20 | MISSIONE 20 - Fondi e accantonamenti | | | | | | | | | | |
| 01 | Fondo di riserva | 0,00 | 0,00 | 0,00 | 0,00 | 0,00 | 0,00 | 0,00 | 0,00 | 0,00 | 0,00 |
| 02 | Fondo crediti di dubbia esigibilità | 0,00 | 0,00 | 0,00 | 0,00 | 0,00 | 0,00 | 0,00 | 0,00 | 0,00 | 0,00 |
| 03 | Altri fondi | 0,00 | 0,00 | 0,00 | 0,00 | 0,00 | 0,00 | 0,00 | 0,00 | 0,00 | 0,00 |
| | TOTALE MISSIONE 20 - Fondi e accantonamenti | 0,00 | 0,00 | 0,00 | 0,00 | 0,00 | 0,00 | 0,00 | 0,00 | 0,00 | 0,00 |
| | TOTALE GENERALE DELLE SPESE | 0,00 | 16.779,85 | 0,00 | 0,00 | 314.251,38 | 331.031,03 | 0,00 | 0,00 | 0,00 | 0,00 |

PROSPETTO DELLE SPESE DI BILANCIO PER MISSIONI, PROGRAMMI E MACROAGGREGATI
SPESE IN CONTO CAPITALE E SPESE PER INCREMENTO DI ATTIVITA' FINANZIARIE
PAGAMENTI C/RESIDUI
Esercizio finanziario 2020

| MISSIONI E PROGRAMMI \ MACROAGGREGATI | Tributi in conto capitale a carico dell'ente | Investimenti fissi lordi | Contributi agli investimenti | Trasferimenti in conto capitale | Altre spese in conto capitale | Totale SPESE IN CONTO CAPITALE | Acquisizioni di attività finanziarie | Concessione crediti di breve termine | Concessione prestiti di medio - lungo termine | Altre spese per incremento di attività finanziarie | Totale SPESE PER INCREMENTO DI ATTIVITA' FINANZIARIE |
|--|--|--------------------------|------------------------------|---------------------------------|-------------------------------|--------------------------------|--------------------------------------|--------------------------------------|---|--|--|
| | 201 | 202 | 203 | 204 | 205 | 200 | 301 | 302 | 303 | 304 | 300 |
| 01 MISSIONE 1 - Servizi istituzionali, generali e di gestione | | | | | | | | | | | |
| 01 Organi istituzionali | 0,00 | 0,00 | 0,00 | 0,00 | 0,00 | 0,00 | 0,00 | 0,00 | 0,00 | 0,00 | 0,00 |
| 02 Segreteria generale | 0,00 | 0,00 | 0,00 | 0,00 | 0,00 | 0,00 | 0,00 | 0,00 | 0,00 | 0,00 | 0,00 |
| 03 Gestione economica, finanziaria, programmazione e provveditorato | 0,00 | 0,00 | 0,00 | 0,00 | 0,00 | 0,00 | 0,00 | 0,00 | 0,00 | 0,00 | 0,00 |
| 04 Gestione delle entrate tributarie e servizi fiscali | 0,00 | 0,00 | 0,00 | 0,00 | 0,00 | 0,00 | 0,00 | 0,00 | 0,00 | 0,00 | 0,00 |
| 05 Gestione dei beni demaniali e patrimoniali | 0,00 | 20.947,05 | 0,00 | 0,00 | 0,00 | 20.947,05 | 0,00 | 0,00 | 0,00 | 0,00 | 0,00 |
| 06 Ufficio tecnico | 0,00 | 0,00 | 0,00 | 0,00 | 0,00 | 0,00 | 0,00 | 0,00 | 0,00 | 0,00 | 0,00 |
| 07 Elezioni e consultazioni popolari - Anagrafe e stato civile | 0,00 | 0,00 | 0,00 | 0,00 | 0,00 | 0,00 | 0,00 | 0,00 | 0,00 | 0,00 | 0,00 |
| 10 Risorse umane | 0,00 | 0,00 | 0,00 | 0,00 | 0,00 | 0,00 | 0,00 | 0,00 | 0,00 | 0,00 | 0,00 |
| 11 Altri servizi generali | 0,00 | 0,00 | 0,00 | 0,00 | 0,00 | 0,00 | 0,00 | 0,00 | 0,00 | 0,00 | 0,00 |
| TOTALE MISSIONE 1 - Servizi istituzionali, generali e di gestione | 0,00 | 20.947,05 | 0,00 | 0,00 | 0,00 | 20.947,05 | 0,00 | 0,00 | 0,00 | 0,00 | 0,00 |
| 03 MISSIONE 3 - Ordine pubblico e sicurezza | | | | | | | | | | | |
| 01 Polizia locale e amministrativa | 0,00 | 0,00 | 0,00 | 0,00 | 0,00 | 0,00 | 0,00 | 0,00 | 0,00 | 0,00 | 0,00 |
| TOTALE MISSIONE 3 - Ordine pubblico e sicurezza | 0,00 | 0,00 | 0,00 | 0,00 | 0,00 | 0,00 | 0,00 | 0,00 | 0,00 | 0,00 | 0,00 |
| 04 MISSIONE 4 - Istruzione e diritto allo studio | | | | | | | | | | | |
| 06 Servizi ausiliari all'istruzione | 0,00 | 0,00 | 0,00 | 0,00 | 0,00 | 0,00 | 0,00 | 0,00 | 0,00 | 0,00 | 0,00 |
| 07 Diritto allo studio | 0,00 | 0,00 | 0,00 | 0,00 | 0,00 | 0,00 | 0,00 | 0,00 | 0,00 | 0,00 | 0,00 |

Allegato e) al Rendiconto - Spese per macroaggregati

| MISSIONI E PROGRAMMI \ MACROAGGREGATI | Tributi in conto capitale a carico dell'ente | Investimenti fissi lordi | Contributi agli investimenti | Trasferimenti in conto capitale | Altre spese in conto capitale | Totale SPESE IN CONTO CAPITALE | Acquisizioni di attività finanziarie | Concessione crediti di breve termine | Concessione prestiti di medio - lungo termine | Altre spese per incremento di attività finanziarie | Totale SPESE PER INCREMENTO DI ATTIVITA' FINANZIARIE |
|--|--|--------------------------|------------------------------|---------------------------------|-------------------------------|--------------------------------|--------------------------------------|--------------------------------------|---|--|--|
| | 201 | 202 | 203 | 204 | 205 | 200 | 301 | 302 | 303 | 304 | 300 |
| TOTALE MISSIONE 4 - Istruzione e diritto allo studio | 0,00 | 0,00 | 0,00 | 0,00 | 0,00 | 0,00 | 0,00 | 0,00 | 0,00 | 0,00 | 0,00 |
| 05 MISSIONE 5 - Tutela e valorizzazione dei beni e attività culturali | 0,00 | 0,00 | 0,00 | 0,00 | 0,00 | 0,00 | 0,00 | 0,00 | 0,00 | 0,00 | 0,00 |
| 02 Attività culturali e interventi diversi nel settore culturale | 0,00 | 0,00 | 0,00 | 0,00 | 0,00 | 0,00 | 0,00 | 0,00 | 0,00 | 0,00 | 0,00 |
| TOTALE MISSIONE 5 - Tutela e valorizzazione dei beni e attività culturali | 0,00 | 0,00 | 0,00 | 0,00 | 0,00 | 0,00 | 0,00 | 0,00 | 0,00 | 0,00 | 0,00 |
| 07 MISSIONE 7 - Turismo | 0,00 | 55.568,42 | 0,00 | 0,00 | 0,00 | 55.568,42 | 0,00 | 0,00 | 0,00 | 0,00 | 0,00 |
| 01 Sviluppo e valorizzazione del turismo | 0,00 | 55.568,42 | 0,00 | 0,00 | 0,00 | 55.568,42 | 0,00 | 0,00 | 0,00 | 0,00 | 0,00 |
| TOTALE MISSIONE 7 - Turismo | 0,00 | 55.568,42 | 0,00 | 0,00 | 0,00 | 55.568,42 | 0,00 | 0,00 | 0,00 | 0,00 | 0,00 |
| 08 MISSIONE 8 - Assetto del territorio ed edilizia abitativa | 0,00 | 0,00 | 0,00 | 0,00 | 0,00 | 0,00 | 0,00 | 0,00 | 0,00 | 0,00 | 0,00 |
| 01 Urbanistica e assetto del territorio | 0,00 | 0,00 | 0,00 | 0,00 | 0,00 | 0,00 | 0,00 | 0,00 | 0,00 | 0,00 | 0,00 |
| TOTALE MISSIONE 8 - Assetto del territorio ed edilizia abitativa | 0,00 | 0,00 | 0,00 | 0,00 | 0,00 | 0,00 | 0,00 | 0,00 | 0,00 | 0,00 | 0,00 |
| 09 MISSIONE 9 - Sviluppo sostenibile e tutela del territorio e dell'ambiente | 0,00 | 0,00 | 0,00 | 0,00 | 0,00 | 0,00 | 0,00 | 0,00 | 0,00 | 0,00 | 0,00 |
| 01 Difesa del suolo | 0,00 | 0,00 | 0,00 | 0,00 | 0,00 | 0,00 | 0,00 | 0,00 | 0,00 | 0,00 | 0,00 |
| 02 Tutela, valorizzazione e recupero ambientale | 0,00 | 0,00 | 0,00 | 0,00 | 726.665,17 | 726.665,17 | 0,00 | 0,00 | 0,00 | 0,00 | 0,00 |
| 03 Rifiuti | 0,00 | 0,00 | 0,00 | 0,00 | 0,00 | 0,00 | 0,00 | 0,00 | 0,00 | 0,00 | 0,00 |
| 04 Servizio idrico integrato | 0,00 | 0,00 | 0,00 | 0,00 | 0,00 | 0,00 | 0,00 | 0,00 | 0,00 | 0,00 | 0,00 |
| 05 Aree protette, parchi naturali, protezione naturalistica e forestazione | 0,00 | 0,00 | 0,00 | 0,00 | 0,00 | 0,00 | 0,00 | 0,00 | 0,00 | 0,00 | 0,00 |
| 06 Tutela e valorizzazione delle risorse idriche | 0,00 | 0,00 | 0,00 | 0,00 | 0,00 | 0,00 | 0,00 | 0,00 | 0,00 | 0,00 | 0,00 |
| TOTALE MISSIONE 9 - Sviluppo sostenibile e tutela del territorio e dell'ambiente | 0,00 | 0,00 | 0,00 | 0,00 | 726.665,17 | 726.665,17 | 0,00 | 0,00 | 0,00 | 0,00 | 0,00 |
| 10 MISSIONE 10 - Trasporti e diritto alla mobilità | 0,00 | 0,00 | 0,00 | 0,00 | 0,00 | 0,00 | 0,00 | 0,00 | 0,00 | 0,00 | 0,00 |
| 02 Trasporto pubblico locale | 0,00 | 0,00 | 0,00 | 0,00 | 0,00 | 0,00 | 0,00 | 0,00 | 0,00 | 0,00 | 0,00 |

Allegato e) al Rendiconto - Spese per macroaggregati

| MISSIONI E PROGRAMMI \ MACROAGGREGATI | Tributi in conto capitale a carico dell'ente | Investimenti fissi lordi | Contributi agli investimenti | Trasferimenti in conto capitale | Altre spese in conto capitale | Totale SPESE IN CONTO CAPITALE | Acquisizioni di attività finanziarie | Concessione crediti di breve termine | Concessione crediti di medio - lungo termine | Altre spese per incremento di attività finanziarie | Totale |
|---------------------------------------|---|--------------------------|------------------------------|---------------------------------|-------------------------------|--------------------------------|--------------------------------------|--------------------------------------|--|--|---|
| | | | | | | | | | | | SPESE PER INCREMENTO DI ATTIVITA' FINANZIARIE |
| | 201 | 202 | 203 | 204 | 205 | 200 | 301 | 302 | 303 | 304 | 300 |
| 05 | Viabilità e infrastrutture stradali | 0,00 | 0,00 | 0,00 | 0,00 | 0,00 | 0,00 | 0,00 | 0,00 | 0,00 | 0,00 |
| | TOTALE MISSIONE 10 - Trasporti e diritto alla mobilità | 0,00 | 0,00 | 0,00 | 0,00 | 0,00 | 0,00 | 0,00 | 0,00 | 0,00 | 0,00 |
| 11 | MISSIONE 11 - Soccorso civile | | | | | | | | | | |
| 01 | Sistema di protezione civile | 0,00 | 0,00 | 0,00 | 0,00 | 0,00 | 0,00 | 0,00 | 0,00 | 0,00 | 0,00 |
| 02 | Interventi a seguito di calamità naturali | 0,00 | 0,00 | 0,00 | 0,00 | 0,00 | 0,00 | 0,00 | 0,00 | 0,00 | 0,00 |
| | TOTALE MISSIONE 11 - Soccorso civile | 0,00 | 0,00 | 0,00 | 0,00 | 0,00 | 0,00 | 0,00 | 0,00 | 0,00 | 0,00 |
| 12 | MISSIONE 12 - Diritti sociali, politiche sociali e famiglia | | | | | | | | | | |
| 02 | Interventi per la disabilità | 0,00 | 0,00 | 0,00 | 0,00 | 0,00 | 0,00 | 0,00 | 0,00 | 0,00 | 0,00 |
| 05 | Interventi per le famiglie | 0,00 | 0,00 | 0,00 | 0,00 | 0,00 | 0,00 | 0,00 | 0,00 | 0,00 | 0,00 |
| | TOTALE MISSIONE 12 - Diritti sociali, politiche sociali e famiglia | 0,00 | 0,00 | 0,00 | 0,00 | 0,00 | 0,00 | 0,00 | 0,00 | 0,00 | 0,00 |
| 13 | MISSIONE 13 - Tutela della salute | | | | | | | | | | |
| 07 | Ulteriori spese in materia sanitaria | 0,00 | 0,00 | 0,00 | 0,00 | 0,00 | 0,00 | 0,00 | 0,00 | 0,00 | 0,00 |
| | TOTALE MISSIONE 13 - Tutela della salute | 0,00 | 0,00 | 0,00 | 0,00 | 0,00 | 0,00 | 0,00 | 0,00 | 0,00 | 0,00 |
| 14 | MISSIONE 14 - Sviluppo economico e competitività | | | | | | | | | | |
| 01 | Industria PMI e Artigianato | 0,00 | 0,00 | 0,00 | 0,00 | 0,00 | 0,00 | 0,00 | 0,00 | 0,00 | 0,00 |
| 02 | Commercio - reti distributive - tutela dei consumatori | 0,00 | 0,00 | 0,00 | 0,00 | 0,00 | 0,00 | 0,00 | 0,00 | 0,00 | 0,00 |
| 03 | Ricerca e innovazione | 0,00 | 0,00 | 0,00 | 0,00 | 0,00 | 0,00 | 0,00 | 0,00 | 0,00 | 0,00 |
| 04 | Reti e altri servizi di pubblica utilità | 0,00 | 0,00 | 0,00 | 0,00 | 0,00 | 0,00 | 0,00 | 0,00 | 0,00 | 0,00 |
| | TOTALE MISSIONE 14 - Sviluppo economico e competitività | 0,00 | 0,00 | 0,00 | 0,00 | 0,00 | 0,00 | 0,00 | 0,00 | 0,00 | 0,00 |
| 16 | MISSIONE 16 - Agricoltura, politiche agroalimentari e pesca | | | | | | | | | | |
| 01 | Sviluppo del settore agricolo e del sistema agroalimentare | 0,00 | 0,00 | 0,00 | 0,00 | 0,00 | 0,00 | 0,00 | 0,00 | 0,00 | 0,00 |
| | TOTALE MISSIONE 16 - Agricoltura, politiche agroalimentari e pesca | 0,00 | 0,00 | 0,00 | 0,00 | 0,00 | 0,00 | 0,00 | 0,00 | 0,00 | 0,00 |

Allegato e) al Rendiconto - Spese per macroaggregati

| MISSIONI E PROGRAMMI \ MACROAGGREGATI | Tributi in conto capitale a carico dell'ente | Investimenti fissi lordi | Contributi agli investimenti | Trasferimenti in conto capitale | Altre spese in conto capitale | Totale SPESE IN CONTO CAPITALE | Acquisizioni di attività finanziarie | Concessione crediti di breve termine | Concessione prestiti di medio - lungo termine | Altre spese per incremento di attività finanziarie | Totale SPESE PER INCREMENTO DI ATTIVITA' FINANZIARIE |
|---|--|--------------------------|------------------------------|---------------------------------|-------------------------------|--------------------------------|--------------------------------------|--------------------------------------|---|--|--|
| | 201 | 202 | 203 | 204 | 205 | 200 | 301 | 302 | 303 | 304 | 300 |
| 17 MISSIONE 17 - Energia e diversificazione delle fonti energetiche | | | | | | | | | | | |
| 01 Fonti energetiche | 0,00 | 0,00 | 0,00 | 0,00 | 0,00 | 0,00 | 0,00 | 0,00 | 0,00 | 0,00 | 0,00 |
| TOTALE MISSIONE 17 - Energia e diversificazione delle fonti energetiche | 0,00 | 0,00 | 0,00 | 0,00 | 0,00 | 0,00 | 0,00 | 0,00 | 0,00 | 0,00 | 0,00 |
| 20 MISSIONE 20 - Fondi e accantonamenti | | | | | | | | | | | |
| 01 Fondo di riserva | 0,00 | 0,00 | 0,00 | 0,00 | 0,00 | 0,00 | 0,00 | 0,00 | 0,00 | 0,00 | 0,00 |
| 02 Fondo crediti di dubbia esigibilità | 0,00 | 0,00 | 0,00 | 0,00 | 0,00 | 0,00 | 0,00 | 0,00 | 0,00 | 0,00 | 0,00 |
| 03 Altri fondi | 0,00 | 0,00 | 0,00 | 0,00 | 0,00 | 0,00 | 0,00 | 0,00 | 0,00 | 0,00 | 0,00 |
| TOTALE MISSIONE 20 - Fondi e accantonamenti | 0,00 | 0,00 | 0,00 | 0,00 | 0,00 | 0,00 | 0,00 | 0,00 | 0,00 | 0,00 | 0,00 |
| TOTALE GENERALE DELLE SPESE | 0,00 | 76.615,47 | 0,00 | 0,00 | 726.685,17 | 803.280,64 | 0,00 | 0,00 | 0,00 | 0,00 | 0,00 |

PROSPETTO DELLE SPESE DI BILANCIO PER MISSIONI, PROGRAMMI E MACROAGGREGATI
SPESE PER RIMBORSO DI PRESTITI - IMPEGNI
Esercizio finanziario 2020

| MISSIONI E PROGRAMMI \ MACROAGGREGATI | | Rimborso di titoli obbligazionari | Rimborso prestiti a breve termine | Rimborso mutui e altri finanziamenti a medio lungo termine | Rimborso di altre forme di indebitamento | Fondi per rimborso prestiti | Totale |
|---------------------------------------|---|-----------------------------------|-----------------------------------|--|--|-----------------------------|-----------|
| | | 401 | 402 | 403 | 404 | 405 | 400 |
| 20 | MISSIONE 20 - Fondi e accantonamenti | | | | | | |
| 03 | Altri fondi | 0,00 | 0,00 | 0,00 | 0,00 | 0,00 | 0,00 |
| | TOTALE MISSIONE 20 - Fondi e accantonamenti | 0,00 | 0,00 | 0,00 | 0,00 | 0,00 | 0,00 |
| 50 | MISSIONE 50 - Debito pubblico | | | | | | |
| 02 | Quota capitale ammortamento mutui e prestiti obbligazionari | 0,00 | 0,00 | 41.332,21 | 0,00 | 0,00 | 41.332,21 |
| | TOTALE MISSIONE 50 - Debito pubblico | 0,00 | 0,00 | 41.332,21 | 0,00 | 0,00 | 41.332,21 |
| | TOTALE MACROAGGREGATI | 0,00 | 0,00 | 41.332,21 | 0,00 | 0,00 | 41.332,21 |

PROSPETTO DELLE SPESE DI BILANCIO PER MISSIONI, PROGRAMMI E MACROAGGREGATI
SPESE PER SERVIZI PER CONTO TERZI E PARTITE DI GIRO - IMPEGNI
Esercizio finanziario 2020

| MISSIONI E PROGRAMMI \ MACROAGGREGATI | | Uscite per partite di giro | Uscite per conto terzi | Totale |
|---------------------------------------|---|----------------------------|------------------------|---------------------|
| | | 701 | 702 | 700 |
| 99 | MISSIONE 99 - Servizi per conto terzi | | | |
| 01 | Servizi per conto terzi e Partite di giro | 2.281.000,00 | 315.778,17 | 2.596.778,17 |
| | TOTALE MISSIONE 99 - Servizi per conto terzi | 2.281.000,00 | 315.778,17 | 2.596.778,17 |
| | TOTALE MACROAGGREGATI | 2.281.000,00 | 315.778,17 | 2.596.778,17 |

RIEPILOGO SPESE PER TITOLI E MACROAGGREGATI IMPEGNI

| TITOLI E MACROAGGREGATI DI SPESA | | Totale | di cui non ricorrenti |
|--|--|----------------------|-----------------------|
| SPESA CORRENTI | | | |
| 101 | Redditi da lavoro dipendente | 1.103.498,64 | 0,00 |
| 102 | Imposte e tasse a carico dell'ente | 82.324,01 | 0,00 |
| 103 | Acquisto di beni e servizi | 8.884.210,93 | 1.626.196,87 |
| 104 | Trasferimenti correnti | 2.974.245,48 | 0,00 |
| 107 | Interessi passivi | 64.881,67 | 0,00 |
| 109 | Rimborsi e poste correttive delle entrate | 107.667,06 | 0,00 |
| 110 | Altre spese correnti | 324.830,29 | 3.000,00 |
| 100 | TOTALE TITOLO 1 | 13.541.658,08 | 1.629.196,87 |
| SPESA IN CONTO CAPITALE | | | |
| 202 | Investimenti fissi lordi | 123.591,92 | 11.500,00 |
| 203 | Contributi agli investimenti | 0,00 | 0,00 |
| 204 | Altri trasferimenti in conto capitale | 0,00 | 0,00 |
| 205 | Altre spese in conto capitale | 1.852.827,87 | 661.301,30 |
| 200 | TOTALE TITOLO 2 | 1.976.419,79 | 672.801,30 |
| RIMBORSO DI PRESTITI | | | |
| 403 | Rimborso mutui e altri finanziamenti a medio lungo termine | 41.332,21 | 41.332,21 |
| 400 | TOTALE TITOLO 4 | 41.332,21 | 41.332,21 |
| CHIUSURA ANTICIPAZIONI DA ISTITUTO TESORIERE/CASSIERE | | | |
| 501 | Chiusura Anticipazioni ricevute da Istituto tesoriere/cassiere | 5.639.791,01 | 5.639.791,01 |
| 500 | TOTALE TITOLO 5 | 5.639.791,01 | 5.639.791,01 |

Allegato e) al Rendiconto - Spese per macroaggregati

| TITOLI E MACROAGGREGATI DI SPESA | | Totale | di cui non ricorrenti |
|--|----------------------------|----------------------|-----------------------|
| SPESA PER CONTO TERZI E PARTITE DI GIRO | | | |
| 701 | Uscite per partite di giro | 2.281.000,00 | 2.281.000,00 |
| 702 | Uscite per conto terzi | 315.778,17 | 310.000,00 |
| 700 | TOTALE TITOLO 7 | 2.596.778,17 | 2.591.000,00 |
| TOTALE IMPEGNI | | 23.795.979,26 | 10.574.121,39 |

**ACCERTAMENTI ASSUNTI NELL'ESERCIZIO DI RIFERIMENTO E NEGLI ESERCIZI PRECEDENTI IMPUTATI
ALL'ANNO SUCCESSIVO CUI SI RIFERISCE IL RENDICONTO E SEGUENTI**

| | TITOLI E TIPOLOGIE DI ENTRATA | Anno 2021 | | Anno 2022 | | Anni successivi |
|-------|---|---|--------------|---|--------------|-----------------|
| | | Previsioni di competenza del bilancio pluriennale | Accertamenti | Previsioni di competenza del bilancio pluriennale | Accertamenti | |
| | | | | | | |
| 10101 | TITOLO 1 - Entrate correnti di natura tributaria, contributiva e perequativa Imposte, tasse e proventi assimilati | 0,00 | 0,00 | 0,00 | 0,00 | 0,00 |
| | TOTALE TITOLO 1 | 0,00 | 0,00 | 0,00 | 0,00 | 0,00 |
| 20101 | TITOLO 2 - Trasferimenti correnti Trasferimenti correnti da Amministrazioni pubbliche | 10.194.625,23 | 0,00 | 10.194.618,81 | 0,00 | 0,00 |
| | TOTALE TITOLO 2 | 10.194.625,23 | 0,00 | 10.194.618,81 | 0,00 | 0,00 |
| 30100 | TITOLO 3 - Entrate extratributarie Vendita di beni e servizi e proventi derivanti dalla gestione dei beni | 5.500,00 | 0,00 | 5.500,00 | 0,00 | 0,00 |
| 30200 | Proventi derivanti dall'attività di controllo e repressione delle irregolarità e degli illeciti | 360.000,00 | 0,00 | 360.000,00 | 0,00 | 0,00 |
| 30300 | Interessi attivi | 0,00 | 0,00 | 0,00 | 0,00 | 0,00 |
| 30400 | Altre entrate da redditi da capitale | 0,00 | 0,00 | 0,00 | 0,00 | 0,00 |
| 30500 | Rimborsi e altre entrate correnti | 2.301.049,43 | 0,00 | 2.301.049,43 | 0,00 | 0,00 |
| | TOTALE TITOLO 3 | 2.666.549,43 | 0,00 | 2.666.549,43 | 0,00 | 0,00 |
| 40200 | TITOLO 4 - Entrate in conto capitale Contributi agli investimenti | 448.400,00 | 0,00 | 448.400,00 | 0,00 | 0,00 |
| 40300 | Altri trasferimenti in conto capitale | 0,00 | 0,00 | 0,00 | 0,00 | 0,00 |
| 40400 | Entrate da alienazione di beni materiali e immateriali | 0,00 | 0,00 | 0,00 | 0,00 | 0,00 |
| 40500 | Altre entrate in conto capitale | 376.444,70 | 0,00 | 376.444,70 | 0,00 | 0,00 |
| | TOTALE TITOLO 4 | 824.844,70 | 0,00 | 824.844,70 | 0,00 | 0,00 |
| 60200 | TITOLO 6 - Accensione di prestiti Accensione Prestiti a breve termine | 0,00 | 0,00 | 0,00 | 0,00 | 0,00 |
| | TOTALE TITOLO 6 | 0,00 | 0,00 | 0,00 | 0,00 | 0,00 |

Allegato f) al Rendiconto - Accertamenti pluriennali

| TITOLI E TIPOLOGIE DI ENTRATA | Anno 2021 | | Anno 2022 | | Anni successivi |
|-----------------------------------|---|--------------|---|--------------|-----------------|
| | Previsioni di competenza del bilancio pluriennale | Accertamenti | Previsioni di competenza del bilancio pluriennale | Accertamenti | |
| 90100 Entrate per partite di giro | 1.008.000,00 | 0,00 | 1.008.000,00 | 0,00 | 0,00 |
| 90200 Entrate per conto terzi | 1.483.200,00 | 0,00 | 1.483.200,00 | 0,00 | 0,00 |
| TOTALE TITOLO 9 | 2.491.200,00 | 0,00 | 2.491.200,00 | 0,00 | 0,00 |
| TOTALE ACCERTAMENTI | 16.177.219,36 | 0,00 | 16.177.212,94 | 0,00 | 0,00 |

**IMPEGNI ASSUNTI NELL'ESERCIZIO DI RIFERIMENTO E NEGLI ESERCIZI PRECEDENTI IMPUTATI
ALL'ANNO SUCCESSIVO CUI SI RIFERISCE IL RENDICONTO E SEGUENTI**

Allegato g) al Rendiconto - Impegni pluriennali

| | TITOLI E MACROAGGREGATI DI SPESA | Anno 2021 | | Anno 2022 | | Anni successivi |
|------|---|---|-------------------|---|---------------|-----------------|
| | | Previsioni di competenza del bilancio pluriennale | Impegni | Previsioni di competenza del bilancio pluriennale | Impegni | |
| | | | | | | |
| | TITOLO 1 - Spese correnti | | | | | |
| 101 | Redditi da lavoro dipendente | 1.476.772,62 | 246.362,30 | 1.231.407,32 | 0,00 | 0,00 |
| 102 | Imposte e tasse a carico dell'ente | 67.935,44 | 0,00 | 67.935,44 | 0,00 | 0,00 |
| 103 | Acquisto di beni e servizi | 8.770.155,43 | 101.579,22 | 8.770.155,43 | 921,44 | 0,00 |
| 104 | Trasferimenti correnti | 2.478.126,76 | 9.527,39 | 2.478.126,76 | 0,00 | 0,00 |
| 107 | Interessi passivi | 63.190,35 | 0,00 | 61.429,80 | 0,00 | 0,00 |
| 109 | Rimborsi e poste correttive delle entrate | 107.667,06 | 0,00 | 107.667,06 | 0,00 | 0,00 |
| 1010 | Altre spese correnti | 57.500,00 | 0,00 | 57.500,00 | 0,00 | 0,00 |
| | TOTALE TITOLO 1 | 13.021.347,66 | 356.468,91 | 12.774.221,81 | 921,44 | 0,00 |
| | TITOLO 2 - Spese in conto capitale | | | | | |
| 202 | Investimenti fissi lordi | 11.500,00 | 0,00 | 11.500,00 | 0,00 | 0,00 |
| 203 | Contributi agli investimenti | 0,00 | 0,00 | 0,00 | 0,00 | 0,00 |
| 204 | Altri trasferimenti in conto capitale | 0,00 | 0,00 | 0,00 | 0,00 | 0,00 |
| 205 | Altre spese in conto capitale | 840.321,90 | 23.000,00 | 840.321,90 | 0,00 | 0,00 |
| | TOTALE TITOLO 2 | 851.821,90 | 23.000,00 | 851.821,90 | 0,00 | 0,00 |
| | TITOLO 4 - Rimborso di prestiti | | | | | |
| 403 | Rimborso mutui e altri finanziamenti a medio lungo termine | 43.023,53 | 0,00 | 44.780,66 | 0,00 | 0,00 |
| | TOTALE TITOLO 4 | 43.023,53 | 0,00 | 44.780,66 | 0,00 | 0,00 |
| | TITOLO 5 - Chiusura Anticipazioni da Istituto tesoriere/cassiere | | | | | |
| 501 | Chiusura Anticipazioni ricevute da Istituto tesoriere/cassiere | 0,00 | 0,00 | 0,00 | 0,00 | 0,00 |
| | TOTALE TITOLO 5 | 0,00 | 0,00 | 0,00 | 0,00 | 0,00 |
| | TITOLO 7 - Spese per conto terzi e partite di giro | | | | | |
| 701 | Uscite per partite di giro | 2.231.200,00 | 0,00 | 2.231.200,00 | 0,00 | 0,00 |

Allegato g) al Rendiconto - Impegni pluriennali

| | TITOLI E MACROAGGREGATI DI SPESA | Anno 2021 | | Anno 2022 | | Anni successivi |
|-----|----------------------------------|---|-------------------|---|---------------|-----------------|
| | | Previsioni di competenza del bilancio pluriennale | Impegni | Previsioni di competenza del bilancio pluriennale | Impegni | |
| 702 | Uscite per conto terzi | 260.000,00 | 0,00 | 260.000,00 | 0,00 | 0,00 |
| | TOTALE TITOLO 7 | 2.491.200,00 | 0,00 | 2.491.200,00 | 0,00 | 0,00 |
| | TOTALE IMPEGNI | 16.407.393,09 | 379.468,91 | 16.162.024,37 | 921,44 | 0,00 |

PROSPETTO DEI COSTI PER MISSIONE

| Conto del CONTO ECONOMICO | | Importi |
|---|--|---------------------|
| MISSIONE 1 - SERVIZI ISTITUZIONALI, GENERALI E DI GESTIONE | | |
| B) COMPONENTI NEGATIVI DELLA GESTIONE | | |
| 9) Acquisto di materie prime e/o beni di consumo | | 266.434,22 |
| 10) Prestazioni di servizi | | 59.429,95 |
| 12) Trasferimenti e contributi | | 58.752,09 |
| a) Trasferimenti correnti | | 911.954,97 |
| 13) Personale | | |
| 14) Ammortamenti e svalutazioni | | |
| a) Ammortamenti di immobilizzazioni immateriali | | 25.611,92 |
| b) Ammortamenti di immobilizzazioni materiali | | 83.745,57 |
| 18) Oneri diversi di gestione | | 118.917,06 |
| E) PROVENTI ED ONERI STRAORDINARI | | |
| 25) Oneri straordinari | | 15.217.785,52 |
| b) Sopravvenienze passive e insussistenze dell'attivo | | 42.841,39 |
| 26) Imposte (*) | | 16.785.472,69 |
| TOTALE MISSIONE 1 | | |
| MISSIONE 3 - ORDINE PUBBLICO E SICUREZZA | | |
| B) COMPONENTI NEGATIVI DELLA GESTIONE | | |
| 9) Acquisto di materie prime e/o beni di consumo | | 118.566,51 |
| 10) Prestazioni di servizi | | 190.000,00 |
| 12) Trasferimenti e contributi | | 633.004,40 |
| a) Trasferimenti correnti | | 305.152,41 |
| 13) Personale | | 305.054,66 |
| 18) Oneri diversi di gestione | | |
| E) PROVENTI ED ONERI STRAORDINARI | | |
| 26) Imposte (*) | | 20.644,73 |
| TOTALE MISSIONE 3 | | 1.572.422,71 |

Allegato h) al Rendiconto - Costi per missione

| Conto del CONTO ECONOMICO | | Importi |
|--|--|---------|
| MISSIONE 4 - ISTRUZIONE E DIRITTO ALLO STUDIO | | |
| B) COMPONENTI NEGATIVI DELLA GESTIONE | | |
| 12) Trasferimenti e contributi | | |
| a) Trasferimenti correnti | | |
| TOTALE MISSIONE 4 | | |
| 8.877,76 | | |
| 8.877,76 | | |
| MISSIONE 5 - TUTELA E VALORIZZAZIONE DEI BENI E ATTIVITÀ CULTURALI | | |
| B) COMPONENTI NEGATIVI DELLA GESTIONE | | |
| 12) Trasferimenti e contributi | | |
| a) Trasferimenti correnti | | |
| 13) Personale | | |
| E) PROVENTI ED ONERI STRAORDINARI | | |
| 26) Imposte (*) | | |
| TOTALE MISSIONE 5 | | |
| 2.762,04 | | |
| 102.808,24 | | |
| MISSIONE 8 - ASSETTO DEL TERRITORIO ED EDILIZIA ABITATIVA | | |
| B) COMPONENTI NEGATIVI DELLA GESTIONE | | |
| 18) Oneri diversi di gestione | | |
| TOTALE MISSIONE 8 | | |
| 3.000,00 | | |
| 3.000,00 | | |
| MISSIONE 9 - SVILUPPO SOSTENIBILE E TUTELA DEL TERRITORIO E DELL'AMBIENTE | | |
| B) COMPONENTI NEGATIVI DELLA GESTIONE | | |
| 9) Acquisto di materie prime e/o beni di consumo | | |
| 10) Prestazioni di servizi | | |
| 12) Trasferimenti e contributi | | |
| a) Trasferimenti correnti | | |
| 13) Personale | | |
| 18) Oneri diversi di gestione | | |
| E) PROVENTI ED ONERI STRAORDINARI | | |
| 25) Oneri straordinari | | |
| b) Sopravvenienze passive e insussistenza dell'attivo | | |
| d) Altri oneri straordinari | | |
| 26) Imposte (*) | | |
| 1.852.827,87 | | |
| 1.852.827,87 | | |
| 7.075,85 | | |
| 7.075,85 | | |


| Conto del CONTO ECONOMICO | | Importi |
|--|--|----------------------|
| TOTALE MISSIONE 9 | | 10.598.867,16 |
| MISSIONE 10 - TRASPORTI E DIRITTO ALLA MOBILITÀ | | |
| B) COMPONENTI NEGATIVI DELLA GESTIONE | | |
| 12) Trasferimenti e contributi | | 2.985,83 |
| a) Trasferimenti correnti | | 2.985,83 |
| TOTALE MISSIONE 10 | | |
| MISSIONE 11 - SOCCORSO CIVILE | | |
| B) COMPONENTI NEGATIVI DELLA GESTIONE | | |
| 10) Prestazioni di servizi | | 19.779,35 |
| 12) Trasferimenti e contributi | | 8.500,00 |
| a) Trasferimenti correnti | | |
| E) PROVENTI ED ONERI STRAORDINARI | | |
| 25) Oneri straordinari | | 0,00 |
| b) Sopravvenienze passive e inasistenze dell'attivo | | 28.279,35 |
| TOTALE MISSIONE 11 | | |
| MISSIONE 12 - DIRITTI SOCIALI, POLITICHE SOCIALI E FAMIGLIA | | |
| B) COMPONENTI NEGATIVI DELLA GESTIONE | | |
| 9) Acquisto di materie prime e/o beni di consumo | | 2.998,00 |
| 12) Trasferimenti e contributi | | 90.323,00 |
| a) Trasferimenti correnti | | 93.319,00 |
| TOTALE MISSIONE 12 | | |
| MISSIONE 14 - SVILUPPO ECONOMICO E COMPETITIVITÀ | | |
| B) COMPONENTI NEGATIVI DELLA GESTIONE | | |
| 12) Trasferimenti e contributi | | 74.280,47 |
| a) Trasferimenti correnti | | 74.280,47 |
| TOTALE MISSIONE 14 | | |
| MISSIONE 16 - AGRICOLTURA, POLITICHE AGROALIMENTARI E PESCA | | |
| B) COMPONENTI NEGATIVI DELLA GESTIONE | | |

Allegato h) al Rendiconto - Costi per missione

| Conto del CONTO ECONOMICO | | Importi |
|---|--|---------------------|
| 12) Trasferimenti e contributi | | |
| a) Trasferimenti correnti | | 14.249,09 |
| TOTALE MISSIONE 16 | | 14.249,09 |
| MISSIONE 17 - ENERGIA E DIVERSIFICAZIONE DELLE FONTI ENERGETICHE | | |
| B) COMPONENTI NEGATIVI DELLA GESTIONE | | |
| 12) Trasferimenti e contributi | | |
| a) Trasferimenti correnti | | 1.617.547,29 |
| TOTALE MISSIONE 17 | | 1.617.547,29 |
| MISSIONE 50 - DEBITO PUBBLICO | | |
| C) PROVENTI ED ONERI FINANZIARI | | |
| 21) Interessi ed altri oneri finanziari | | 24.881,67 |
| a) Interessi passivi | | 24.881,67 |
| TOTALE MISSIONE 50 | | 24.881,67 |
| MISSIONE 60 - ANTICIPAZIONI FINANZIARIE | | |
| C) PROVENTI ED ONERI FINANZIARI | | |
| 21) Interessi ed altri oneri finanziari | | 40.000,00 |
| a) Interessi passivi | | 40.000,00 |
| TOTALE MISSIONE 60 | | 40.000,00 |

TABELLA DEI PARAMETRI OBIETTIVI PER I COMUNI AI FINI DELL'ACCERTAMENTO DELLA CONDIZIONE DI ENTE STRUTTURALMENTE DEFICITARIO

| | | Barrare la condizione che ricorre | |
|--|--|-----------------------------------|---------------|
| P1 | Indicatore 1.1 (Incidenza spese rigide - ripiano disavanzo, personale e debito - su entrate correnti) maggiore del 48% | SI | NO |
| P2 | Indicatore 2.8 (Incidenza degli incassi delle entrate proprie sulle previsioni definitive di parte corrente) minore del 22% | SI | NO |
| P3 | Indicatore 3.2 (Anticipazioni chiuse solo contabilmente) maggiore di 0 | SI | NO |
| P4 | Indicatore 10.3 (Sostenibilità debiti finanziari) maggiore del 16% | SI | NO |
| P5 | Indicatore 12.4 (Sostenibilità disavanzo effettivamente a carico dell'esercizio) maggiore dell'1,20% | SI | NO |
| P6 | Indicatore 13.1 (Debiti riconosciuti e finanziati) maggiore dell'1% | SI | NO |
| P7 | [Indicatore 13.2 (Debiti in corso di riconoscimento) + Indicatore 13.3 (Debiti riconosciuti e in corso di finanziamento)] maggiore dello 0,60% | SI | NO |
| P8 | Indicatore concernente l'effettiva capacità di riscossione (ritratto al totale delle entrate) minore del 47% | SI | NO |
| <p>Gli enti locali che presentano almeno la metà dei parametri deficiari (la condizione "SI" identifica il parametro deficiario) sono strutturalmente deficiari ai sensi dell'articolo 242, comma 1, Tuel.</p> | | | |
| Sulla base dei parametri suindicati l'ente è da considerarsi in condizioni strutturalmente deficitarie | | SI | NO |



| |
|---|
| Prospetto dei dati SIOPE (Incassi) |
|---|

Esercizio : 2020
Mese di : Dicembre

Voci di : ENTRATA
Calcolato su : REVERSALI

Titolo 2 - Trasferimenti correnti

| SIOPE | | Importo nel periodo | Importo a tutto il periodo |
|------------------------|---|---------------------|----------------------------|
| Codice | Descrizione | | |
| E.2.01.01.01.001 | Trasferimenti correnti da Ministeri | 508.553,42 | 619.674,19 |
| E.2.01.01.02.001 | Trasferimenti correnti da Regioni e province autonome | 0,00 | 1.391.800,64 |
| E.2.01.01.02.002 | Trasferimenti correnti da Province | 10.180,88 | 16.389,54 |
| E.2.01.01.02.003 | Trasferimenti correnti da Comuni | 1.072.863,83 | 9.506.281,92 |
| E.2.01.01.02.005 | Trasferimenti correnti da Unioni di Comuni | 0,00 | 1.419,53 |
| E.2.01.01.02.999 | Trasferimenti correnti da altre Amministrazioni Locali n.a.c. | 0,00 | 44.349,67 |
| Totale Titolo 2 | | 1.591.598,13 | 11.579.915,49 |

Titolo 3 - Entrate extratributarie

| SIOPE | | Importo nel periodo | Importo a tutto il periodo |
|------------------------|--|---------------------|----------------------------|
| Codice | Descrizione | | |
| E.3.01.02.01.999 | Proventi da servizi n.a.c. | 500,00 | 9.580,00 |
| E.3.01.03.02.002 | Locazioni di altri beni immobili | 0,00 | 5.400,00 |
| E.3.02.03.01.002 | Proventi da multe e sanzioni per violazioni delle norme di polizia amministrativa a carico delle imprese | 32.002,27 | 427.071,87 |
| E.3.02.03.01.004 | Proventi da multe e sanzioni per violazioni delle norme del codice della strada a carico delle imprese | 7.438,88 | 28.644,54 |
| E.3.02.03.01.999 | Proventi da altre multe, ammende, sanzioni e oblazioni a carico delle imprese | 96.910,67 | 496.862,19 |
| E.3.05.99.99.999 | Altre entrate correnti n.a.c. | 1.342.292,81 | 1.910.208,05 |
| Totale Titolo 3 | | 1.479.144,63 | 2.877.766,65 |

Titolo 4 - Entrate in conto capitale

| SIOPE | | Importo nel periodo | Importo a tutto il periodo |
|------------------------|--|---------------------|----------------------------|
| Codice | Descrizione | | |
| E.4.02.01.01.999 | Contributi agli investimenti da altre Amministrazioni Centrali n.a.c. | 12.278,35 | 493.990,35 |
| E.4.02.01.02.001 | Contributi agli investimenti da Regioni e province autonome | 215.276,17 | 1.350.610,43 |
| E.4.02.01.04.001 | Contributi agli investimenti interni da organismi interni e/o unità locali della amministrazione | 0,00 | 7.375,00 |
| E.4.05.04.99.999 | Altre entrate in conto capitale n.a.c. | 59.069,49 | 143.877,18 |
| Totale Titolo 4 | | 286.624,01 | 1.995.852,96 |

Titolo 7 - Anticipazioni da istituto tesoriere/cassiere

| SIOPE | | Importo nel periodo | Importo a tutto il periodo |
|------------------------|--|---------------------|----------------------------|
| Codice | Descrizione | | |
| E.7.01.01.01.001 | Anticipazioni da istituto tesoriere/cassiere | 871.394,40 | 5.639.791,01 |
| Totale Titolo 7 | | 871.394,40 | 5.639.791,01 |

Titolo 9 - Entrate per conto di terzi e partite di giro

| SIOPE | | Importo nel periodo | Importo a tutto il periodo |
|--------|-------------|---------------------|----------------------------|
| Codice | Descrizione | | |

| SIOPE | | Importo nel periodo | Importo a tutto il periodo |
|------------------------|--|------------------------|-------------------------------|
| Codice | Descrizione | | |
| E.9.01.02.01.001 | Ritenute erariali su redditi da lavoro dipendente per conto terzi | 66.656,72 | 308.470,30 |
| E.9.01.02.02.001 | Ritenute previdenziali e assistenziali su redditi da lavoro dipendente per conto terzi | 87.177,39 | 529.988,17 |
| E.9.01.03.01.001 | Ritenute erariali su redditi da lavoro autonomo per conto terzi | 2.132,86 | 22.129,77 |
| E.9.02.01.01.001 | Rimborso per acquisti di beni per conto di terzi | 0,00 | 2.000,00 |
| E.9.02.99.99.999 | Altre entrate per conto terzi | 175.314,44 | 1.507.023,50 |
| Totale Titolo 9 | | 331.281,41 | 2.369.611,74 |
| Totale Generale | | 4.560.042,58 | 24.462.937,85 |

| |
|---|
| Prospetto dei dati SIOPE (Spese) |
|---|

Esercizio : 2020
Mese di : Dicembre

Voci di : USCITA
Calcolato su : MANDATI

Titolo 1 - Spese correnti

| SIOPE | | Importo nel periodo | Importo a tutto il periodo |
|------------------------|---|------------------------|-------------------------------|
| Codice | Descrizione | | |
| U.1.01.01.01.002 | Voci stipendiali corrisposte al personale a tempo indeterminato | 182.792,39 | 768.670,21 |
| U.1.01.01.01.004 | Indennità ed altri compensi, esclusi i rimborsi spesa per missione, corrisposti al personale a tempo indeterminato | 26.679,31 | 79.637,53 |
| U.1.01.01.02.002 | Buoni pasto | 0,00 | 10.358,40 |
| U.1.01.01.02.999 | Altre spese per il personale n.a.c. | 0,00 | 216,81 |
| U.1.01.02.01.001 | Contributi obbligatori per il personale | 58.617,97 | 247.650,47 |
| U.1.01.02.01.002 | Contributi previdenza complementare | 0,00 | 4.800,00 |
| U.1.02.01.01.001 | Imposta regionale sulle attività produttive (IRAP) | 17.994,57 | 72.705,80 |
| U.1.02.01.09.001 | Tassa di circolazione dei veicoli a motore (tassa automobilistica) | 0,00 | 100,00 |
| U.1.02.01.99.999 | Imposte, tasse e proventi assimilati a carico dell'ente n.a.c. | 0,00 | 11.073,17 |
| U.1.03.01.02.002 | Carburanti, combustibili e lubrificanti | 0,00 | 733,31 |
| U.1.03.01.02.999 | Altri beni e materiali di consumo n.a.c. | 55.778,45 | 508.891,76 |
| U.1.03.02.01.001 | Organi istituzionali dell'amministrazione - Indennità | 0,00 | 36.450,05 |
| U.1.03.02.01.002 | Organi istituzionali dell'amministrazione - Rimborsi | 0,00 | 862,72 |
| U.1.03.02.01.008 | Compensi agli organi istituzionali di revisione, di controllo ed altri incarichi istituzionali dell'amministrazione | 5.479,40 | 5.479,40 |
| U.1.03.02.09.001 | Manutenzione ordinaria e riparazioni di mezzi di trasporto ad uso civile, di sicurezza e ordine pubblico | 1.953,82 | 1.953,82 |
| U.1.03.02.10.001 | Incarichi libero professionali di studi, ricerca e consulenza | 0,00 | 4.377,36 |
| U.1.03.02.10.002 | Esperti per commissioni, comitati e consigli | 0,00 | 402,60 |
| U.1.03.02.15.004 | Contratti di servizio per la raccolta rifiuti | 43.569,44 | 537.517,06 |
| U.1.03.02.15.999 | Altre spese per contratti di servizio pubblico | 670.265,74 | 8.058.366,85 |
| U.1.03.02.16.002 | Spese postali | 0,00 | 58.414,10 |
| U.1.03.02.17.999 | Spese per servizi finanziari n.a.c. | 19.858,25 | 20.000,00 |
| U.1.03.02.99.999 | Altri servizi diversi n.a.c. | 10.291,69 | 100.029,00 |
| U.1.04.01.01.013 | Trasferimenti correnti a enti e istituzioni centrali di ricerca e Istituti e stazioni sperimentali per la ricerca | 0,00 | 5.164,00 |
| U.1.04.01.01.999 | Trasferimenti correnti a altre Amministrazioni Centrali n.a.c. | 0,00 | 1.500,00 |
| U.1.04.01.02.003 | Trasferimenti correnti a Comuni | 179.802,42 | 559.371,11 |
| U.1.04.01.02.007 | Trasferimenti correnti a Camere di Commercio | 0,00 | 3.000,00 |
| U.1.04.01.02.999 | Trasferimenti correnti a altre Amministrazioni Locali n.a.c. | 101.985,58 | 185.726,56 |
| U.1.04.02.05.999 | Altri trasferimenti a famiglie n.a.c. | 0,00 | 111.935,08 |
| U.1.04.03.99.999 | Trasferimenti correnti a altre imprese | 18.446,12 | 1.599.433,14 |
| U.1.07.05.05.999 | Interessi passivi su mutui e altri finanziamenti a medio lungo termine ad altri soggetti | 12.397,79 | 24.881,67 |
| U.1.07.06.04.001 | Interessi passivi su anticipazioni di tesoreria degli istituti tesorerieri/cassieri | 25.662,28 | 65.035,07 |
| U.1.10.99.99.999 | Altre spese correnti n.a.c. | 0,00 | 54.860,09 |
| Totale Titolo 1 | | 1.431.575,22 | 13.139.597,14 |

Titolo 2 - Spese in conto capitale

| SIOPE | | Importo nel periodo | Importo a tutto il periodo |
|------------------|---|------------------------|-------------------------------|
| Codice | Descrizione | | |
| U.2.02.01.09.002 | Fabbricati ad uso commerciale | 0,00 | 1.019,52 |
| U.2.02.01.09.014 | Opere per la sistemazione del suolo | 0,00 | 2.133,07 |
| U.2.02.01.09.019 | Fabbricati ad uso strumentale | 176,90 | 7.432,55 |
| U.2.02.01.09.999 | Beni immobili n.a.c. | 1.169,99 | 18.601,56 |
| U.2.02.03.99.001 | Spese di investimento per beni immateriali n.a.c. | 5.486,34 | 64.208,42 |

| SIOPE | | Importo nel periodo | Importo a tutto il periodo |
|------------------------|--------------------------------------|------------------------|-------------------------------|
| Codice | Descrizione | | |
| U.2.05.99.99.999 | Altre spese in conto capitale n.a.c. | 281.439,32 | 1.040.916,55 |
| Totale Titolo 2 | | 288.272,55 | 1.134.311,67 |

Titolo 4 - Rimborso di prestiti

| SIOPE | | Importo nel periodo | Importo a tutto il periodo |
|------------------------|---|------------------------|-------------------------------|
| Codice | Descrizione | | |
| U.4.03.01.04.999 | Rimborso Mutui e altri finanziamenti a medio lungo termine ad altre imprese | 20.025,01 | 39.654,57 |
| Totale Titolo 4 | | 20.025,01 | 39.654,57 |

Titolo 5 - Chiusura Anticipazioni da istituto tesoriere/cassiere

| SIOPE | | Importo nel periodo | Importo a tutto il periodo |
|------------------------|--|------------------------|-------------------------------|
| Codice | Descrizione | | |
| U.5.01.01.01.001 | Chiusura Anticipazioni ricevute da istituto tesoriere/cassiere | 871.394,40 | 6.969.333,55 |
| Totale Titolo 5 | | 871.394,40 | 6.969.333,55 |

Titolo 7 - Spese per conto terzi e partite di giro

| SIOPE | | Importo nel periodo | Importo a tutto il periodo |
|------------------------|---|------------------------|-------------------------------|
| Codice | Descrizione | | |
| U.7.01.02.01.001 | Versamenti di ritenute erariali su Redditi da lavoro dipendente riscosse per conto terzi | 37.136,17 | 323.581,64 |
| U.7.01.02.02.001 | Versamenti di ritenute previdenziali e assistenziali su Redditi da lavoro dipendente riscosse per conto terzi | 38.784,48 | 234.822,94 |
| U.7.01.02.99.999 | Altri versamenti di ritenute al personale dipendente per conto di terzi | 77.743,45 | 485.399,70 |
| U.7.01.99.99.999 | Altre uscite per partite di giro n.a.c. | 157.092,87 | 1.184.143,40 |
| U.7.02.04.02.001 | Restituzione di depositi cauzionali o contrattuali di terzi | 72.622,72 | 387.905,97 |
| Totale Titolo 7 | | 383.379,69 | 2.615.853,65 |
| Totale Generale | | 2.994.646,87 | 23.898.750,58 |

S.p.A. - Cap. Soc. euro 1.915.163.696,00 i.v. al 20.12.2019
 Sede Legale in Genova, Via Cassa di Risparmio, 15
 Cod. Fisc., P. IVA e Iscr. Reg. Impr. Ge n.03285880104
 Iscritta all'Albo delle Banche e Capogruppo del Gruppo
 Banca Carige iscritto all'Albo dei Gruppi Bancari
 Aderente al Fondo Interbancario di Tutela dei Depositi e
 al Fondo Nazionale di Garanzia

Carrara lì, 29 Gennaio 2021

Settore: N14

02730

 Spettabile
 UNIONE DI COMUNI MONTANA LUNIGIANA

 Banca : 6175
 Dip. : 1624

 PIAZZA DE GASPERI 17
 54013 FIVIZZANO MS

RACCOMANDATA
Trasmissione conto consuntivo

A chiusura dell' **Esercizio 2020** ci preghiamo allegare alla presente il conto consuntivo dell'esercizio finanziario medesimo, corredato dei seguenti documenti :

- ❖ Mandati (cartacei o digitali) di codesto spett.le Ente pagati a tutto il 2020 come risulta dalle date apposte sugli stessi, per complessivi euro : 23.898.750,58 ;
- ❖ Reversali (cartacee o digitali) esatte a tutto il 2020 per complessivi euro : 24.462.937,85 ;
- ❖ elaborato riportante i dati delle quietanze progressivamente numerate dalla N° 1, per l'importo totale di euro : 24.462.937,85 ; corrispondente all'ammontare delle esazioni;
- ❖ N° ...0..... reversali, come da elenco a parte, rimaste inevase alla data di chiusura dell'esercizio 2020;
- ❖ N° ...0..... mandati, come da elenco a parte, rimasti impagati alla data di chiusura dell'esercizio 2020;

Pertanto, in base alle nostre registrazioni contabili, la chiusura dell' esercizio 2020 si concreta nelle seguenti cifre :

| | | |
|------------------------------|------|---------------|
| Fondo cassa iniziale | euro | 0,00 |
| Totale esazioni | euro | 24.462.937,85 |
| Totale pagamenti | euro | 23.898.750,58 |
| Fondo cassa finale esercizio | euro | 564.187,27 |

Mentre Vi preghiamo di volerci comunicare, entro 15 giorni dalla data della presente, eventuali rilievi al riguardo, vogliate restituirci, per nostro scarico, copia della presente sottoscritta per ricevuta.

Restiamo in attesa di conoscere, a tempo debito, gli estremi della delibera di approvazione resa esecutiva del conto in oggetto da parte di codesta Spettabile Amministrazione.

Distinti saluti.

Uff. Back Office Tesorerie





Unione di Comuni Montana
Lunigiana


Aulla - Bagnone - Casola in Lunigiana - Comano - Filattiera - Fivizzano - Fosdinovo - Liciana Nardi - Mulazzo - Podenzana - Tresana - Villafranca in Lunigiana - Zeri

La sottoscritta Domenichetti Maria Alessandra in qualità di Responsabile dell'Area Finanziaria dell'Unione di Comuni Montana Lunigiana

ESPRIME

Parere favorevole in ordine alla regolarità contabile ai sensi dell'art. 49 comma 1 ed all'art. 147 bis, comma 1 del D.Lgs. 267/2000, modificato dall'art. 3 comma 1 lettera b) D.L. 2012 n. 174, che costituisce parte integrante e sostanziale del presente atto.

Fivizzano 24/05/2021


La Responsabile dell'Area Finanziaria
Rag. Maria Alessandra Domenichetti

www.ucml.it

54013 - Fivizzano (MS) - Piazza De Gasperi 17
Tel 0585.942011 - Fax 0585.948080 - CF 90014320452 - P.IVA 01258550456
PEC ucmlunigiana@postacert.toscana.it

UNIONE DI COMUNI MONTANA LUNIGIANA

Provincia di Massa Carrara

Relazione dell'organo di revisione


- *sulla proposta di deliberazione consiliare del rendiconto della gestione*
- *sullo schema di rendiconto*

Anno 2020

E
UNIONE DI COMUNI MONTANA LUNIGIANA
Unione di Comuni montana Lunigiana
COPIA CONFORME ALL'ORIGINALE DIGITALE
Protocollo N.0003400/2021 del 27/05/2021
Firmatario: MARCO TURILLAZZI

L'ORGANO DI REVISIONE

MARGO TURILLAZZI



Unione di Comuni Montana Lunigiana

Organo di revisione

RELAZIONE SUL RENDICONTO 2020

L'organo di revisione ha esaminato lo schema di rendiconto dell'esercizio finanziario per l'anno 2020, unitamente agli allegati di legge, e la proposta di deliberazione consiliare del rendiconto della gestione 2020 operando ai sensi e nel rispetto:

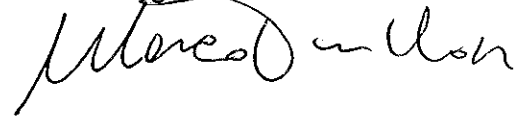
- del d.lgs. 18 agosto 2000, n. 267 «Testo unico delle leggi sull'ordinamento degli enti locali»;
- del d.lgs. 23 giugno 2011 n.118 e dei principi contabili 4/2 e 4/3;
- degli schemi di rendiconto di cui all'allegato 10 al d.lgs.118/2011;
- dello statuto comunale e del regolamento di contabilità;
- dei principi di vigilanza e controllo dell'organo di revisione degli enti locali approvati dal Consiglio nazionale dei dottori commercialisti ed esperti contabili;

presenta

l'allegata relazione sulla proposta di deliberazione consiliare del rendiconto della gestione e sullo schema di rendiconto per l'esercizio finanziario 2020 dell'Unione di Comuni Montana Lunigiana che forma parte integrante e sostanziale del presente verbale.

_____, il _____

L'organo di revisione



INTRODUZIONE

Il sottoscritto Dott. Marco Turillazzi, revisore nominato con delibera dell'organo consiliare n. 21 del 18/07/2018;

- ◆ ricevuta in data 24/05/2021 la proposta di delibera consiliare e lo schema del rendiconto per l'esercizio 2020, approvati con delibera della giunta dell'Unione n. 34 del 20/05/2021, completi dei seguenti documenti obbligatori ai sensi del Decreto Legislativo 18 agosto 2000, n. 267 (Testo unico delle leggi sull'ordinamento degli enti locali – di seguito TUEL):

- a) Conto del bilancio;
- b) Conto economico (*);
- c) Stato patrimoniale (**);

e corredati dagli allegati disposti dalla legge e necessari per il controllo.

- ◆ visto il bilancio di previsione dell'esercizio 2020 con le relative delibere di variazione
- ◆ viste le disposizioni della parte II – ordinamento finanziario e contabile del Tuel;
- ◆ visto in particolare l'articolo 239, comma 1 lettera d) del TUEL;
- ◆ visto il d.lgs. 118/2011;
- ◆ visti i principi contabili applicabili agli enti locali;
- ◆ visto il regolamento di contabilità approvato con delibera dell'organo consiliare n. 26 del 19/11/2015;

TENUTO CONTO CHE

- ◆ durante l'esercizio le funzioni sono state svolte in ottemperanza alle competenze contenute nell'art. 239 del TUEL avvalendosi anche di tecniche motivate di campionamento;
- ◆ il controllo contabile è stato svolto in assoluta indipendenza soggettiva ed oggettiva nei confronti delle persone che determinano gli atti e le operazioni dell'ente;
- ◆ si è provveduto a verificare la regolarità ed i presupposti delle variazioni di bilancio approvate nel corso dell'esercizio dalla Giunta, dal responsabile del servizio finanziario e dai dirigenti, anche nel corso dell'esercizio provvisorio;

In particolare, ai sensi art. 239 comma 1 lett. b) 2), è stata verificata l'esistenza dei presupposti relativamente le seguenti variazioni di bilancio:

| | |
|---|--------|
| Variazioni di bilancio totali | n. 6 |
| di cui variazioni di Consiglio | n. 3 |
| di cui variazioni di Giunta con i poteri del consiglio a ratifica ex art. 175 c. 4 Tuel | n. 3 |
| di cui variazioni di Giunta con i poteri propri ex art. 175 comma 5 bis Tuel | n..... |
| di cui variazioni responsabile servizio finanziario ex art. 175 c. 5 quater Tuel | n..... |
| di cui variazioni altri responsabili se previsto dal regolamento di contabilità | n..... |

- ◆ le funzioni richiamate ed i relativi pareri espressi dall'organo di revisione risultano dettagliatamente riportati nella documentazione a supporto dell'attività svolta;

RIPORTA

i risultati dell'analisi e le attestazioni sul rendiconto per l'esercizio 2020.

CONTO DEL BILANCIO

Premesse e verifiche

L'Unione di Comuni Montana Lunigiana registra una popolazione al 01.01.2020, ai sensi dell'art.156, comma 2, del Tuel, di n. 45461 abitanti.

L'organo di revisione, nel corso del 2020, **non ha rilevato** gravi irregolarità contabili o gravi anomalie gestionali e/o suggerito misure correttive non adottate dall'Ente.

L'organo di revisione ha verificato che:

- l'Ente **risulta** essere correttamente adempiente rispetto alla trasmissione degli schemi di bilancio, dei dati contabili analitici, del piano degli indicatori e dei documenti allegati richiesti dalla BDAP rispetto ai bilanci di previsione, rendiconti, bilanci consolidati approvati;

- l'Ente **non ha** provveduto alla trasmissione dei dati alla BDAP del rendiconto 2020 attraverso la modalità "in attesa di approvazione al fine di verificare che non vi siano anomalie in vista del successivo invio definitivo post approvazione del rendiconto da parte del Consiglio";

- nel corso dell'esercizio 2020, in ordine all'eventuale utilizzo dell'avanzo di amministrazione, l'ente non ha applicato avanzo libero in quanto si trovava in una delle situazioni previste dagli artt.195 e 222 del TUEL (utilizzo di entrate a destinazione specifica e anticipazioni di tesoreria), come stabilito dal comma 3-bis, dell'art. 187 dello stesso Testo unico;

- nel corso dell'esercizio 2020 l'ente non si è avvalso della possibilità prevista dall'art. 109, comma 2, del DL 18/2020 in ordine all'applicazione dell'avanzo libero;

- in sede di approvazione del rendiconto 2019, l'ente **si è avvalso** della possibilità, prevista dall'art. 109, comma 1-ter del DL 18/2020, di svincolo delle quote di avanzo vincolato da utilizzarsi nell'esercizio 2020;

- nel rendiconto 2020 le somme iscritte ai titoli IV, V e VI delle entrate (escluse quelle entrate del titolo IV considerate ai fini degli equilibri di parte corrente) **sono state** destinate esclusivamente al finanziamento delle spese di investimento

In riferimento all'Ente si precisa che:

- **è istituito** a seguito di trasformazione da Comunità Montana ;
- **non ha** ricevuto nessun rilievo mosso dalla Corte dei Conti
- **non ha** ricevuto anticipazioni di liquidità di cui all'art.1 comma 11 del d.l. n. 35/2013 convertito in legge n. 64/2013 e norme successive di rifinanziamento
- dai dati risultanti dalla tabella dei parametri di deficitarietà strutturale allegata al rendiconto emerge che l'ente non è da considerarsi strutturalmente deficitario e soggetto ai controlli di cui all'art. 243 del Tuel;
- che il responsabile del servizio finanziario **ha** adottato quanto previsto dal regolamento di contabilità per lo svolgimento dei controlli sugli equilibri finanziari;
- nell'emissione degli ordinativi di incasso e dei mandati di pagamento **è stato rispettato** l'obbligo – previsto dal comma 3, dell'art. 180 e dal comma 2, dell'art. 185 del Tuel – della codifica della transazione elementare;

- nel corso dell'esercizio 2020, **non sono state** effettuate segnalazioni ai sensi dell'art.153, comma 6, del TUEL per il costituirsi di situazioni, non compensabili da maggiori entrate o minori spese, tali da pregiudicare gli equilibri del bilancio;
- non è in dissesto;
- che **non ha attivato** il piano di riequilibrio finanziario pluriennale;

Effetti sulla gestione finanziaria 2020 connessi all'emergenza sanitaria

L'Organo di Revisione ha verificato che l'Ente ha correttamente contabilizzato e utilizzato le somme erogatore dal Ministero dell'Interno con decreto 16 luglio 2020 "Criteri e modalita' di riparto del Fondo, avente una dotazione di 3,5 miliardi di euro, istituito presso il Ministero dell'interno dall'art. 106 del decreto-legge 19 maggio 2020, n. 34, per concorrere ad assicurare ai comuni, alle province ed alle città metropolitane le risorse necessarie per l'espletamento delle funzioni fondamentali, per l'anno 2020, anche in relazione alla possibile perdita di entrate connesse all'emergenza COVID-19. (GU Serie Generale n.182 del 21-07-2020);

calcolato come da Allegato A tabella 2 "Valutazione delle variazioni di entrata (anno 2020) a seguito emergenza COVID" nella percentuale 331: Multe - 14,66%.

L'Organo di revisione ha verificato che l'Ente utilizzerà le somme assegnate, ex art. 106, co. 1, d.l. n. 34/2020 e art. 39, co. 1, d.l. n. 104/2020 (c.d. "Fondone") a titolo di trasferimento ai Comuni titolari dei ruoli "Sanzioni polizia municipale" nella misura riproporzionata all'importo del ruolo emesso

Gestione Finanziaria

L'organo di revisione, in riferimento alla gestione finanziaria, rileva e attesta che:

Fondo di cassa

Il fondo di cassa al 31/12/2020 risultante dal conto del Tesoriere **corrisponde** alle risultanze delle scritture contabili dell'Ente.

| | | |
|---|---|------------|
| Fondo di cassa al 31 dicembre 2020 (da conto del Tesoriere) | € | 564.187,27 |
| Fondo di cassa al 31 dicembre 2020 (da scritture contabili) | € | 564.187,27 |

Nell'ultimo triennio, l'andamento della consistenza del fondo di cassa finale è il seguente:

| | 2018 | 2019 | 2020 |
|----------------------------------|------|------|--------------|
| Fondo cassa complessivo al 31.12 | € - | € - | € 564.187,27 |
| <i>di cui cassa vincolata</i> | € - | € - | € - |

L'ente ha provveduto alla restituzione dell'anticipazione di tesoreria.

Tempestività pagamenti e misure previste dall'art. 1, commi 858 – 872, legge 145/2018



L'ente **ha** adottato le misure organizzative per garantire il tempestivo pagamento delle somme dovute per somministrazioni, forniture ed appalti, anche in relazione all'obbligo previsto dall'art. 183, comma 8 del Tuel.

L'Ente, ai sensi dell'art. 41, comma 1, d.l. n. 66/2014, **ha allegato** al rendiconto un prospetto attestante l'importo dei pagamenti relativi a transazioni commerciali effettuati dopo la scadenza dei termini previsti dal d.lgs. n. 231/2002, nonché l'indicatore annuale di tempestività dei pagamenti di cui all'art. 33 del d.lgs. n. 33/2013.

L'ente nell'anno 2020 **ha** ridotto del 10 per cento lo stock di debito commerciale al 31 dicembre 2019.

L'ente **ha** rispettato i tempi di pagamento.

Conseguentemente l'ente **non è** tenuto ad applicare nel bilancio di previsione 2021/2023 il fondo garanzia debiti commerciali



Il risultato di competenza, l'equilibrio di bilancio e quello complessivo

Il risultato della gestione di competenza presenta un **avanzo** di Euro 602.798,56

L'equilibrio di bilancio presenta un saldo pari ad Euro 602.798,56, mentre l'equilibrio complessivo presenta un saldo pari ad Euro 1.682.439,91 come di seguito rappresentato:

| GESTIONE DEL BILANCIO | |
|--|------------|
| a) Avanzo di competenza (+) /Disavanzo di competenza (-) | 602.798,56 |
| b) Risorse accantonate stanziare nel bilancio dell'esercizio N (+) | - |
| c) Risorse vincolate nel bilancio (+) | - |
| d) Equilibrio di bilancio (d=a-b-c) | 602.798,56 |

| GESTIONE DEGLI ACCANTONAMENTI IN SEDE DI RENDICONTO | |
|---|----------------|
| d)Equilibrio di bilancio (+)/(-) | 602.798,56 |
| e)Variazione accantonamenti effettuata in sede di rendiconto(+)/(-) | - 1.079.641,35 |
| f) Equilibrio complessivo (f=d-e) | 1.682.439,91 |

Conciliazione tra risultato della gestione di competenza e il risultato di amministrazione

Il risultato della gestione di competenza si concilia con quello di amministrazione, come risulta dai seguenti elementi:

| RISCONTRO RISULTATI DELLA GESTIONE | |
|---|-----------------|
| Gestione di competenza | 2020 |
| SALDO GESTIONE COMPETENZA* | € 690.121,36 |
| Fondo pluriennale vincolato iscritto in entrata | € 158.039,50 |
| Fondo pluriennale vincolato di spesa | € 245.362,30 |
| SALDO FPV | -€ 87.322,80 |
| Gestione dei residui | |
| Maggiori residui attivi riaccertati (+) | |
| Minori residui attivi riaccertati (-) | € 4.027.195,85 |
| Minori residui passivi riaccertati (+) | € 2.866.181,45 |
| SALDO GESTIONE RESIDUI | -€ 1.161.014,40 |
| Riepilogo | |
| SALDO GESTIONE COMPETENZA | € 690.121,36 |
| SALDO FPV | -€ 87.322,80 |
| SALDO GESTIONE RESIDUI | -€ 1.161.014,40 |
| AVANZO ESERCIZI PRECEDENTI APPLICATO | € - |
| AVANZO ESERCIZI PRECEDENTI NON APPLICATO | € 5.041.892,52 |
| RISULTATO DI AMMINISTRAZIONE AL 31/12/2020 | € 4.483.676,68 |

*saldo accertamenti e impegni del solo esercizio 2020

La gestione della parte corrente, distinta dalla parte in conto capitale, integrata con l'applicazione a bilancio dell'avanzo / disavanzo derivante dagli esercizi precedenti, presenta per l'anno 2020 la seguente situazione:

VERIFICA EQUILIBRI
(solo per gli Enti locali)

| EQUILIBRIO ECONOMICO-FINANZIARIO | | COMPETENZA (ACCERTAMENTI E IMPEGNI IMPUTATI ALL'ESERCIZIO) |
|---|-----|--|
| A) Fondo pluriennale vincolato per spese correnti iscritto in entrata | (1) | 158.039,50 |
| AA) Recupero d'avanzi di amministrazione esercizio precedente | (1) | |
| B) Entrate Titolo 2.00 - 2.00 - 3.00 | (4) | 14.345.132,55 |
| di cui per estinzione anticipata di prestiti | | |
| C) Entrate Titolo 4.02.06 - Contributi agli investimenti direttamente destinati al rimborso dei prestiti da amministrazioni pubbliche | (4) | |
| D) Spese Titolo 1.00 - Spese correnti | (4) | 13.541.658,05 |
| D1) Fondo pluriennale vincolato di parte corrente (di spesa) | (4) | 245.262,30 |
| E) Spese Titolo 2.04 - Altri trasferimenti in conto capitale | (4) | |
| E1) Fondo pluriennale vincolato di spesa - titolo 2.04 - Altri trasferimenti in conto capitale | (4) | |
| F) Spese Titolo 4.00 - Quote di capitale ammonti dei mutui e prestiti obbligazionari | (4) | 41.332,21 |
| di cui per estinzione anticipata di prestiti | | |
| F2) Fondo anticipazioni di liquidità F2) Fondo anticipazioni di liquidità F2) Fondo anticipazioni di liquidità | (4) | |
| G) Somma finale (G=A-AA+B+C-D)-D2-E-E1-F1-F2) | | 674.619,89 |
| ALTRE POSTE DIFFERENZIALI, PER ECCEZIONI PREVISTE DAL NOME DI LEGGE E DAI PRINCIPI CONTABILI, CHE HANNO EFFETTO SULL'EQUILIBRIO EX ARTICOLO 167, COMMA 6, DEL TESTO UNICO DELLE LEGGI SULL'ORDINAMENTO DEGLI ENTI LOCALI | | |
| H) Utilizzo avanzo di amministrazione per spese correnti e per rimborso prestiti (H=UAVANZI AMMINISTRAZIONE E DI CUI PER ESTINZIONE ANTICIPATA DI PRESTITI) | (4) | |
| I) Entrate di parte capitale destinate a spese correnti in base a specifiche disposizioni di legge o dei principi contabili di cui per estinzione anticipata di prestiti | (4) | 89.000,00 |
| J) Entrate di parte corrente destinate a spese di investimento in base a specifiche disposizioni di legge o dei principi contabili | (4) | |
| K) Entrate da accensione di prestiti destinate a estinzione anticipata dei prestiti | (4) | |
| O1) RISULTATO DI COMPETENZA DI PARTE CORRENTE (O1=GH+H+I+J) | | 763.619,89 |
| - Risorse accantonate di parte corrente stanziata nel bilancio dell'esercizio N | (4) | |
| - Risorse vincolate di parte corrente nel bilancio | (4) | |
| O2) EQUILIBRIO DI BILANCIO DI PARTE CORRENTE (O2=O1+K) | | 763.619,89 |
| Variazione accantonamenti di parte corrente effettuata in sede di rendiconto (V1/V2) | (4) | 1.079.641,35 |
| O3) EQUILIBRIO COMPLESSIVO DI PARTE CORRENTE | | 1.843.261,24 |
| P) Utilizzo avanzo di amministrazione per spese di investimento | (4) | |
| Q) Fondo pluriennale vincolato per spese in conto capitale iscritto in entrata | (4) | |
| R) Entrate Titolo 4.00-5.00-6.00 | (4) | 1.954.358,45 |
| S) Entrate Titolo 4.03.06 - Contributi agli investimenti direttamente destinati al rimborso dei prestiti da amministrazioni pubbliche | (4) | |
| T) Entrate di parte capitale destinate a spese correnti in base a specifiche disposizioni di legge o dei principi contabili | (4) | 69.600,00 |
| U) Entrate Titolo 5.02 per riscossione crediti di breve termine | (4) | |
| V) Entrate Titolo 5.03 per riscossione crediti di medio-lungo termine | (4) | |
| W) Entrate Titolo 5.04 relative a Altre entrate per riduzione di attività finanziarie | (4) | |
| X) Entrate di parte corrente destinate a spese di investimento in base a specifiche disposizioni di legge o dei principi contabili | (4) | |
| Y) Entrate da accensione di prestiti destinate a estinzione anticipata dei prestiti | (4) | |
| Z) Spese Titolo 2.00 - Spese in conto capitale | (4) | 1.976.419,79 |
| 3) Fondo pluriennale vincolato in c/capitale (di spesa) | (4) | |
| V) Spese Titolo 3.01 per Acquisizioni di attività finanziarie | (4) | |
| E) Spese Titolo 2.04 - Altri trasferimenti in conto capitale | (4) | |
| E1) Fondo pluriennale vincolato di spesa - titolo 2.04 - Altri trasferimenti in conto capitale | (4) | |
| Z1) RISULTATO DI COMPETENZA IN C/CAPITALE (Z1)=P+Q+R-E-E1-E2-F1-E1-U-V+Y+Z) | | 161.021,33 |
| Z2) Risorse accantonate in c/capitale stanziata nel bilancio dell'esercizio N | (4) | |
| - Risorse vincolate in c/capitale nel bilancio | (4) | |
| Z2) EQUILIBRIO DI BILANCIO IN C/CAPITALE | | 161.021,33 |
| Variazione accantonamenti in c/capitale effettuata in sede di rendiconto (V1/V2) | (4) | |
| Z3) EQUILIBRIO COMPLESSIVO IN CAPITALI | | 161.021,33 |
| 8) Entrate Titolo 5.02 per riscossione crediti di breve termine | (4) | |
| 9) Entrate Titolo 5.03 per riscossione crediti di medio-lungo termine | (4) | |
| 1) Entrate Titolo 5.04 relative a Altre entrate per riduzione di attività finanziarie | (4) | |
| 11) Spese Titolo 3.02 per Concessione crediti di breve termine | (4) | |
| 12) Spese Titolo 3.03 per Concessione crediti di medio-lungo termine | (4) | |
| 1) Spese Titolo 3.04 per Altre spese per incremento di attività finanziarie | (4) | |
| W1) RISULTATO DI COMPETENZA (W1)=O1+Z1+Z2+Z3-Y) | | 602.799,56 |
| Risorse accantonate stanziata nel bilancio dell'esercizio N | | |
| Risorse vincolate nel bilancio | | |
| W2) EQUILIBRIO DI BILANCIO | | 602.799,56 |
| Variazione accantonamenti effettuata in sede di rendiconto | | |
| W3) EQUILIBRIO COMPLESSIVO | | 602.799,56 |
| saldo corrente ai fini della copertura degli investimenti pluriennali | | |
| O1) Risultato di competenza di parte corrente | | 763.619,89 |
| Utilizzo avanzo di amministrazione per il finanziamento di spese correnti e per il rimborso dei prestiti al netto del Fondo anticipazioni di liquidità (H) | (4) | |
| Entrate non ricorrenti di cui non hanno dato copertura a impegni | (4) | |
| - Risorse accantonate di parte corrente stanziata nel bilancio dell'esercizio N (I) | (4) | |
| - Variazione accantonamenti di parte corrente effettuata in sede di rendiconto (V1/V2) (J) | (4) | 1.079.641,35 |
| - Risorse vincolate di parte corrente nel bilancio (K) | (4) | |
| Equilibrio di parte corrente ai fini della copertura degli investimenti pluriennali | | 1.843.261,24 |

ELENCO ANALITICO DELLE RISORSE ACCANTONATE NEL RISULTATO DI AMMINISTRAZIONE (*)

| Capitolo di spesa | descrizione | Risorse accantonate al 1/1/ N ^o | Risorse accantonate applicate al bilancio dell'esercizio N (con segno - ¹) | Risorse accantonate stanziare nella spesa del bilancio dell'esercizio N | Variazione accantonamenti effettuata in sede di rendiconto (con segno +/- ²) | Risorse accantonate nel risultato di amministrazione al 31/12/ N |
|---|-------------|--|--|---|--|--|
| | | (a) | (b) | (c) | (d) | (e)=(a)+(b)+(c)+(d) |
| Fondo anticipazioni liquidità | | 0 | | | | 0 |
| Totale Fondo anticipazioni liquidità | | 0 | 0 | 0 | 0 | 0 |
| Fondo perdite società partecipate | | | | | | 0 |
| Totale Fondo perdite società partecipate | | 0 | 0 | 0 | 0 | 0 |
| Fondo contenzioso | | | | | | 0 |
| Totale Fondo contenzioso | | 0 | 0 | 0 | 0 | 0 |
| Fondo crediti di dubbia esigibilità ⁽³⁾ | | 3955235,11 | | | -1079641,35 | 2875593,76 |
| Totale Fondo crediti di dubbia esigibilità | | 0 | 0 | 0 | 0 | 0 |
| Accantonamento residui perenti (solo per le regioni) | | | | | | 0 |
| Totale Accantonamento residui perenti (solo per le regioni) | | 0 | 0 | 0 | 0 | 0 |
| Altri accantonamenti ⁽⁴⁾ | | | | | | 0 |
| Totale Altri accantonamenti | | 0 | 0 | 0 | 0 | 0 |
| Totale | | 3955235,11 | 0 | 0 | -1079641,35 | 2875593,76 |

(*) Le modalità di compilazione delle singole voci del prospetto sono descritte nel paragrafo 13.7.1 del principio applicato della programmazione

(1) Indicare, con il segno (-), l'utilizzo dei fondi accantonati attraverso l'applicazione in bilancio della corrispondente quota del risultato di amministrazione.

(2) Indicare con il segno (+) i maggiori accantonamenti nel risultato di amministrazione effettuati in sede di predisposizione del rendiconto, e con il segno (-), le riduzioni degli accantonamenti effettuati in sede di predisposizione del rendiconto.

(3) Con riferimento ai capitoli di bilancio riguardanti il FCDE, devono essere preliminarmente valorizzate le colonne (a) e (e) nelle quali devono essere indicate rispettivamente le quote accantonate nel risultato di amministrazione degli esercizi (N-1) e (N) determinate nel rispetto dei principi contabili. Successivamente sono valorizzati gli importi di cui alla lettera (b), che corrispondono alla quota del risultato di amministrazione applicata al bilancio N per le rispettive quote del FCDE.

Se l'importo della colonna (e) è minore della somma algebrica delle colonne (a) + (b), la differenza è iscritta con il segno (-) nella colonna (d).

Se l'importo della colonna (e) è maggiore della somma algebrica delle colonne (a) + (b), la differenza è iscritta con il segno (+) nella colonna (c) entro il limite dell'importo stanziato in bilancio per il FCDE (previsione definitiva). Se lo stanziamento di bilancio non è capiente, la differenza è iscritta nella colonna (d) con il segno (+).

(4) I fondi di riserva e i fondi speciali non costituiscono nella quota accantonata del risultato di amministrazione.

(5) In caso di revisione della composizione del risultato di amministrazione all'inizio dell'esercizio (vincolati, accantonati e destinati agli investimenti) i dati della colonna 1 possono non corrispondere con i dati dell'ultima colonna del prospetto a/1 del rendiconto dell'esercizio precedente.

ELENCO ANALITICO DELLE RISORSE ACCANTONATE NEL RISULTATO DI AMMINISTRAZIONE (*)

| Cap. di entrata | Descr. | Capitolo di spesa correlato | Descr. | Risorse vincolate nel risultato di amministrazione al 31/12/N ¹ | Risorse vincolate appassite al bilancio dell'esercizio N | Entrate vincolate accertate nell'esercizio N | Impegni esercizio N finanziati da entrate vincolate accertate nell'esercizio o da quote vincolate del risultato di amministrazione | Fondo plur. vincolato al 31/12/N finanziato da entrate vincolate accertate o da quote vincolate del risultato di amministrazione | Cancellazione di residui attivi vincolati o eliminazione del vincolo su quote del risultato di amministrazione (*) e cancellazione di residui passivi finanziati da risorse vincolate (-) | Cancellazione nell'esercizio N di impegni finanziati dal fondo pluriennale vincolato dopo l'approvazione del rendiconto dell'esercizio N-1 non rimpagati nell'esercizio N | Risorse vincolate nel bilancio al 31/12/N | Risorse vincolate nel risultato di amministrazione al 31/12/N |
|--|---|-----------------------------|--------|--|--|--|--|--|---|---|---|---|
| | | | | (1) | (2) | (3) | (4) | (5) | (6) | (7) | (8) = (1) + (2) - (3) - (4) - (5) - (6) | (9) = (8) + (7) |
| Vincoli derivanti dalla legge | | | | | | | | | | | 0 | 224959,49 |
| | Raccolti di Bucifca | | | 224959,49 | | | | | | | 0 | 0 |
| Totale vincoli derivanti dalla legge (U1) | | | | 224959,49 | | | | | | | 0 | 224959,49 |
| Vincoli derivanti da Trasferimenti | | | | | | | | | | | 0 | 519614,02 |
| | Eccezione Covid 19 Esercizio finanziario fondacentali 2020 Decreto 24 luglio 2020 ministero interno art. 105 D.L. 34/2020 | | | 519614,02 | | | | | | | 0 | 0 |
| Totale vincoli derivanti da trasferimenti (U2) | | | | 519614,02 | | | | | | | 0 | 519614,02 |
| Vincoli derivanti da finanziamenti | | | | | | | | | | | 0 | 0 |
| Totale vincoli derivanti da finanziamenti (U3) | | | | 0 | | | | | | | 0 | 0 |
| Vincoli Forme di accantonamenti dell'ente | | | | | | | | | | | 0 | 0 |
| Totale vincoli formalmente attivati dall'ente (U4) | | | | 0 | | | | | | | 0 | 0 |
| Altri vincoli | | | | | | | | | | | 0 | 0 |
| Totale altri vincoli (U5) | | | | 0 | | | | | | | 0 | 0 |
| Totale risorse vincolate (9=1+11+12+13+14+15) | | | | 744573,51 | 0 | 0 | 0 | 0 | 0 | 0 | 0 | 744573,51 |

| | | |
|--|---|-----------|
| Totale quote accantonate riguardanti le risorse vincolate da legge (m/1) | | |
| Totale quote accantonate riguardanti le risorse vincolate da trasferimenti (m/2) | | |
| Totale quote accantonate riguardanti le risorse vincolate da finanziamenti (m/3) | | |
| Totale quote accantonate riguardanti le risorse vincolate dall'ente (m/4) | | |
| Totale quote accantonate riguardanti le risorse vincolate da altro (m/5) | | |
| Totale quote accantonate riguardanti le risorse vincolate (m=m/1+m/2+m/3+m/4+m/5) | 0 | 0 |
| Totale risorse vincolate da legge al netto di quelle che sono state oggetto di accantonamenti (n/1=1-m/1) | 0 | 224959,49 |
| Totale risorse vincolate da trasferimenti al netto di quelle che sono state oggetto di accantonamenti (n/2=12-m/2) | 0 | 519614,02 |
| Totale risorse vincolate da finanziamenti al netto di quelle che sono state oggetto di accantonamenti (n/3=13-m/3) | 0 | 0 |
| Totale risorse vincolate dall'Ente al netto di quelle che sono state oggetto di accantonamenti (n/4=14-m/4) | 0 | 0 |
| Totale risorse vincolate da altro al netto di quelle che sono state oggetto di accantonamenti (n/5=15-m/5) | 0 | 0 |
| Totale risorse vincolate al netto di quelle che sono state oggetto di accantonamenti (n=1+2+3+4+5) | 0 | 744573,51 |

(*) Le modalità di compilazione delle singole voci del prospetto sono descritte nel paragrafo 13.7.2 del principio applicato della programmazione
 (1) In caso di revisione della composizione del risultato di amministrazione all'inizio dell'esercizio (vincoli, accantonamenti e destinati agli investimenti) i dati della colonna 1 possono non corrispondere con i dati dell'ultima colonna del prospetto a) del rendiconto dell'esercizio precedente.
 (2) Esclusa la cancellazione di residui attivi non compresi nella quota vincolata del risultato di amministrazione dell'esercizio precedente (ad es. i residui attivi vincolati che hanno finanziato impegni).

Alimentazione Fondo pluriennale vincolato di parte corrente

| | 2018 | 2019 | 2020 |
|---|-------------|--------------|--------------|
| Fondo pluriennale vincolato corrente accantonato al 31.12 | € 60.727,90 | € 158.039,50 | € 245.362,30 |

La reimputazione degli impegni, secondo il criterio dell'esigibilità, coperti dal FPV determinato alla data del 1° gennaio 2020, è **conforme all'evoluzione della spesa**.



Risultato di amministrazione

L'Organo di revisione ha verificato e attesta che:

- a) Il risultato di amministrazione dell'esercizio 2020, presenta un **avanzo di Euro 4.483.676,68**, come risulta dai seguenti elementi:

Allegato a) Risultato di amministrazione

PROSPETTO DIMOSTRATIVO DEL RISULTATO DI AMMINISTRAZIONE

| | | GESTIONE | | |
|---|-----|---------------|---------------|---------------|
| | | RESIDUI | COMPETENZA | TOTALE |
| Fondo cassa al 1° gennaio | | 5.517.413,90 | 18.945.523,95 | 24.462.937,85 |
| RISCOSSIONI | (+) | 5.221.392,520 | 18.677.358,06 | 23.898.750,58 |
| PAGAMENTI | (-) | 0,00 | 0,00 | 0,00 |
| SALDO DI CASSA AL 31 DICEMBRE | (=) | | | 564.187,27 |
| PAGAMENTI per azioni esecutive non regolarizzate al 31 dicembre | (-) | | | 0,00 |
| FONDO DI CASSA AL 31 DICEMBRE | (=) | | | 564.187,27 |
| RESIDUI ATTIVI | (+) | 11.901.886,97 | 5.540.576,67 | 17.442.463,64 |
| <i>di cui derivanti da accertamenti di tributi effettuati sulla base della stima del dipartimento delle finanze</i> | | | | 0,00 |
| RESIDUI PASSIVI | (-) | 0,00 | 0,00 | 13.277.611,93 |
| FONDO PLURIENNALE VINCOLATO PER SPESE CORRENTI ⁽¹⁾ | (-) | | | 245.362,30 |
| FONDO PLURIENNALE VINCOLATO PER SPESE IN CONTO CAPITALE ⁽¹⁾ | (-) | | | 0,00 |
| RISULTATO DI AMMINISTRAZIONE AL 31 DICEMBRE 2020 (A) ⁽²⁾ | (=) | | | 4.483.676,68 |

Composizione del risultato di amministrazione al 31 dicembre 2020...:

| | |
|---|--------------|
| Parte accantonata ⁽³⁾ Parte accantonata ⁽³⁾ | 2.875.593,76 |
| Fondo crediti di dubbia esigibilità al 31/12/20.... ⁽⁴⁾ Fondo crediti di dubbia esigibilità al 31/12/.... ⁽⁴⁾ | |
| Accantonamento residui perenti al 31/12/.... (solo per le regioni) ⁽⁵⁾ Accantonamento residui perenti al 31/12/.... (solo per le regioni) ⁽⁵⁾ | |
| Fondo anticipazioni liquidità | |
| Fondo perdite società partecipate | |
| Fondo contezioso | |
| Altri accantonamenti | |

| | | |
|---|---|--|
| | Totale parte accantonata (B) | 2.875.593,76 |
| Parte vincolata | | |
| Vincoli derivanti da leggi e dai principi contabili | | 224.959,49 |
| Vincoli derivanti da trasferimenti | | 519.614,02 |
| Vincoli derivanti dalla contrazione di mutui | | |
| Vincoli formalmente attribuiti dall'ente | | |
| Altri vincoli | | |
| | Totale parte vincolata (C) | 744.573,51 |
| Parte destinata agli investimenti | | |
| | Totale parte destinata agli investimenti (D) | 49.649,16 |
| | | |
| | Totale parte disponibile (E=A-B-C-D) | 813.860,25 |
| | | F) di cui Disavanzo da debito autorizzato e non contratto ⁽⁶⁾ 0,00 |
| Se E è negativo, tale importo è iscritto tra le spese del bilancio di previsione come disavanzo da ripianare ⁽⁶⁾ | | |

b) Il risultato di amministrazione nell'ultimo triennio ha avuto la seguente evoluzione:

Evoluzione del risultato d'amministrazione nell'ultimo triennio:

| | 2018 | 2019 | 2020 |
|---|----------------|----------------|----------------|
| Risultato d'amministrazione (A) | € 5.179.777,48 | € 5.041.892,52 | € 4.483.676,68 |
| <i>composizione del risultato di amministrazione:</i> | | | |
| Parte accantonata (B) | € 4.175.433,70 | € 3.955.235,11 | € 2.875.593,76 |
| Parte vincolata (C) | € 224.759,49 | € 224.759,49 | € 744.573,51 |
| Parte destinata agli investimenti (D) | € 49.649,16 | € 49.649,16 | € 49.649,16 |
| Parte disponibile (E= A-B-C-D) | € 729.935,13 | € 812.248,76 | € 813.860,25 |

L'Organo di revisione ha verificato che alla chiusura dell'esercizio le entrate esigibili che hanno finanziato spese di investimento per le quali, sulla base del principio contabile applicato di cui all'All.4/2 al D. Lgs.118/2011 e s.m.i., non è stato costituito il F.P.V., sono confluite nella corrispondente quota del

risultato di amministrazione:

- vincolato;
- destinato ad investimenti;
- libero;

a seconda della fonte di finanziamento.

Utilizzo nell'esercizio 2020 delle risorse del risultato d'amministrazione dell'esercizio 2019

L'Unione di Comuni non ha applicato durante l'esercizio 2020 le risorse del risultato di amministrazione 2019 perché si trovava in anticipazione di cassa.

ANALISI DELLA GESTIONE DEI RESIDUI

L'ente ha provveduto al riaccertamento ordinario dei residui attivi e passivi al 31/12/2020 come previsto dall'art. 228 del TUEL con atto di Giunta n 33 del 20/05/2020 munito del parere dell'Organo di revisione.

Il riaccertamento dei residui attivi è stato effettuato dai singoli responsabili delle relative entrate, motivando le ragioni del loro mantenimento o dell'eventuale cancellazione parziale o totale.

L'Organo di revisione ha verificato il rispetto dei principi e dei criteri di determinazione dei residui attivi e passivi disposti dagli articoli 179, 182, 189 e 190 del TUEL.

È stata verificata la corretta conservazione, in sede di rendiconto, tra i residui passivi, sia delle spese liquidate sia di quelle liquidabili ai sensi dell'art. 3, comma 4, del d.lgs. n. 118/2011 e del punto 6 del principio contabile applicato della contabilità finanziaria.

Nelle scritture contabili dell'Ente persistono residui passivi provenienti dal 2019 e da esercizi precedenti.

La gestione dei residui di esercizi precedenti a seguito del riaccertamento ordinario deliberato con atto di Giunta n. 33 del 20/05/2020 ha comportato le seguenti variazioni:

| | Iniziali | Riscossi | Inseriti nel rendiconto | Variazioni |
|-----------------|-----------------|----------------|-------------------------|-----------------|
| Residui attivi | € 21.446.496,72 | € 5.517.413,90 | € 11.901.886,97 | -€ 4.027.195,85 |
| Residui passivi | € 16.246.564,70 | € 5.221.392,52 | € 8.158.990,73 | -€ 2.866.181,45 |

L'Organo di revisione ha verificato che i crediti riconosciuti formalmente come assolutamente inesigibili o insussistenti per l'avvenuta legale estinzione (prescrizione) o per indebito o erroneo accertamento del credito sono stati definitivamente eliminati dalle scritture e dai documenti di bilancio.

Fondo crediti di dubbia esigibilità

L'ente non ha provveduto all'accantonamento di ulteriori quote del risultato di amministrazione del fondo crediti di dubbia esigibilità come richiesto al punto 3.3 del principio contabile applicato 4.2. al D. Lgs.118/2011 e s.m.i. in quanto non sussistono i requisiti necessari per tale accantonamento vantando crediti solo nei confronti di Enti Pubblici (Comuni, Consorzi, Regione e Ministero Interno)

Fondi spese e rischi futuri

L'Ente non ha previsto fondi per spese e rischi futuri.

Fondo contenziosi

L'ente non ha previsto accantonamenti a fondo contenziosi per il pagamento di potenziali oneri derivanti da sentenze..

Fondo perdite aziende e società partecipate

Non è stata accantonata alcuna somma quale fondo per perdite risultanti dal bilancio d'esercizio delle aziende speciali, istituzioni ai sensi dell'art. 1, comma 551 della legge 147/2013.

Fondo indennità di fine mandato

Non è stato costituito in quanto non previsto un fondo per indennità di fine mandato

Altri fondi e accantonamenti

L'Organo di Revisione ha verificato che nel risultato di amministrazione non è presente alcun accantonamento per gli aumenti contrattuali del personale dipendente.



SPESA IN CONTO CAPITALE

Si riepiloga la spesa in conto capitale per macroaggregati:

| | Macroaggregati | Rendiconto 2019 | Rendiconto 2020 | Variazione |
|-----|--|------------------|-------------------|-------------------|
| 201 | Tributi in conto capitale a carico dell'ente | 0 | 0 | 0 |
| 202 | Investimenti fissi lordi e acquisto di terreni | 22888,65 | 123591,92 | 100703,27 |
| 203 | Contributi agli investimenti | | | 0 |
| 204 | Altri trasferimenti in conto capitale | | | 0 |
| 205 | Altre spese in conto capitale | 313310,68 | 1852827,87 | 1539517,19 |
| | TOTALE | 336199,33 | 1976419,79 | 1640220,46 |

SERVIZI CONTO TERZI E PARTITE DI GIRO

L'Organo di revisione ha provveduto ad accertare l'equivalenza tra gli accertamenti e gli impegni di spesa dei capitoli relativi ai servizi per conto terzi e risultano **essere** equivalenti.

L'Organo di revisione ha verificato che la contabilizzazione delle poste inserite tra i servizi per conto di terzi e le partite di giro è conforme con quanto stabilito dal principio contabile applicato 4/2, par. 7.

ANALISI INDEBITAMENTO E GESTIONE DEL DEBITO

L'Ente ha rispettato il limite di indebitamento disposto dall'art. 204 del TUEL ottenendo le seguenti percentuali d'incidenza degli interessi passivi sulle entrate correnti:

Nella tabella seguente è dettagliato il debito complessivo:

| TOTALE DEBITO CONTRATTO⁽²⁾ | | |
|---|---|--------------|
| 1) Debito complessivo contratto al 31/12/2019 | + | € 631.545,78 |
| 2) Rimborsi mutui effettuati nel 2020 | - | € 39.654,57 |
| 3) Debito complessivo contratto nell'esercizio 2020 | + | € - |
| TOTALE DEBITO | = | € 591.891,21 |

L'indebitamento dell'ente ha avuto la seguente evoluzione:

| Anno | 2018 | 2019 | 2020 |
|---------------------------------------|---------------------|---------------------|---------------------|
| Residuo debito (+) | € 711.359,61 | € 671.253,21 | € 631.545,78 |
| Nuovi prestiti (+) | € - | | |
| Prestiti rimborsati (-) | -€ 40.106,40 | -€ 39.707,43 | € 39.654,57 |
| Estinzioni anticipate (-) | | | |
| Altre variazioni +/- (da specificare) | | | |
| Totale fine anno | € 671.253,21 | € 631.545,78 | € 671.200,35 |
| Nr. Abitanti al 31/12 | 46771 | 46224 | 45461 |
| Debito medio per abitante | 14,35 | 13,66 | 14,76 |

Gli oneri finanziari per ammortamento prestiti ed il rimborso degli stessi in conto capitale registra la

seguinte evoluzione:

| Anno | 2018 | 2019 | 2020 |
|-------------------------|--------------------|--------------------|--------------------|
| Oneri finanziari | € 28.138,94 | € 26.506,45 | € 24.881,67 |
| Quota capitale | € 40.106,40 | € 39.707,43 | € 39.654,57 |
| Totale fine anno | € 68.245,34 | € 66.213,88 | € 64.536,24 |

L'ente nel 2020 *non* ha effettuato operazioni di rinegoziazione dei mutui.

Utilizzo di anticipazione di liquidità Cassa depositi e prestiti

L'ente non ha richiesto ai sensi del decreto del MEF 7/8/2015 anticipazione di liquidità .

Contratti di leasing

L'ente non ha in corso al 31/12/2020 nti contratti di locazione finanziaria e/o operazioni di partenariato pubblico e privato.

VERIFICA OBIETTIVI DI FINANZA PUBBLICA

L'Ente *ha* conseguito un risultato di competenza dell'esercizio non negativo, nel rispetto delle disposizioni di cui ai commi 820 e 821 del citato art. 1 della L. 145/2018 in applicazione di quanto previsto dalla Circolare MEF RGS n° 3/2019 del 14 febbraio 2019.

Come desumibile dal prospetto della verifica degli equilibri allegato al rendiconto di gestione (allegato 10 del decreto legislativo 23 giugno 2011, n. 118), come modificato dal DM 1.08.2019 infatti gli esiti sono stati i seguenti:

- W1 (Risultato di competenza): € 602.798,56.
- W2 (equilibrio di bilancio): € 602.798,56....
- W3 (equilibrio complessivo): €1.682.439,91.



ANALISI DELLE ENTRATE E DELLE SPESE

Entrate

In merito all'attività di verifica delle entrate dell'Ente, l'Organo di revisione rileva che non vi sono entrate correnti Titolo I e tutte le altre entrate si riferiscono a trasferimenti correnti e in conto capitale da parte di Enti pubblici (Comuni), Consorzi, Regione Toscana e Ministeri;

Spese correnti

La comparazione delle spese correnti, riclassificate per macro aggregati, impegnate negli ultimi due esercizi evidenzia:

| Macroaggregati | Rendiconto 2019 | Rendiconto 2020 | variazione |
|---|------------------------|------------------------|-------------------|
| 101 redditi da lavoro dipendente | € 1.136.943,78 | € 1.103.498,64 | -33.445,14 |
| 102 imposte e tasse a carico ente | € 82.069,92 | € 82.324,01 | 254,09 |
| 103 acquisto beni e servizi | € 8.809.662,98 | € 8.884.210,93 | 74.547,95 |
| 104 trasferimenti correnti | € 3.116.619,13 | € 2.974.245,48 | -142.373,65 |
| 105 trasferimenti di tributi | | | 0,00 |
| 106 fondi perequativi | | | 0,00 |
| 107 interessi passivi | € 56.237,12 | € 64.881,67 | 8.644,55 |
| 108 altre spese per redditi di capitale | | | 0,00 |
| 109 rimborsi e poste correttive delle entrate | € 57.667,06 | € 107.667,06 | 50.000,00 |
| 110 altre spese correnti | € 5.500,00 | € 324.830,29 | 319.330,29 |
| TOTALE | € 13.264.699,99 | € 13.541.658,08 | 276.958,09 |


Spese per il personale

La spesa per redditi di lavoro dipendente sostenuta nell'anno 2020, e le relative assunzioni hanno rispettato:

- i vincoli disposti dal comma 562 della Legge 296/2006 per gli enti che nel 2015 non erano assoggettati al patto di stabilità;
- i vincoli disposti dall'art. 9, comma 28 del d.l. 78/2010 sulla spesa per personale a tempo determinato, con convenzioni o con contratti di collaborazione coordinata e continuativa;
- il limite di spesa degli enti in precedenza non soggetti ai vincoli del patto di stabilità interno;
- l'art.40 del d. lgs. 165/2001;
- l'ammontare complessivo delle risorse destinate annualmente al trattamento accessorio del personale come previsto dal comma 2 dell'art.23 del d.lgs. 75/2017/2017 assumendo a riferimento l'esercizio 2016.

Gli oneri della contrattazione decentrata impegnati nell'anno 2018, non superano il corrispondente importo impegnato per l'anno 2016 e sono automaticamente ridotti in misura proporzionale alla riduzione del personale in servizio, tenendo conto del personale assumibile ai sensi della normativa vigente, come disposto dall'art.9 del d.l. 78/2010.

La spesa di personale sostenuta nell'anno 2020 rientra nei limiti di cui all'art.1, comma 562 della Legge 296/2006.



| | Media 2011/2013 | rendiconto 2020 |
|---|-------------------------------------|-----------------------|
| | 2008 per enti non soggetti al patto | |
| Spese macroaggregato 101 | | € 1.103.498,64 |
| Spese macroaggregato 103 | | |
| Irap macroaggregato 102 | | € 73.324,01 |
| Altre spese: reiscrizioni imputate all'esercizio successivo | | |
| Altre spese: da specificare..... | | |
| Altre spese: da specificare..... | | |
| Altre spese: da specificare..... | | |
| Totale spese di personale (A) | € 1.236.864,10 | € 1.176.822,65 |
| (-) Componenti escluse (B) | | |
| (-) Altre componenti escluse: | | |
| di cui rinnovi contrattuali | | |
| (=) Componenti assoggettate al limite di spesa A-B | € 1.236.864,10 | € 1.176.822,65 |
| (ex art. 1, comma 557, legge n. 296/ 2006 o comma 562 | | |

L'Organo di revisione ha certificato la costituzione del fondo per il salario accessorio.

L'Organo di revisione *ha* rilasciato il parere sull'accordo decentrato integrativo tenendo conto delle indicazioni della Relazione Illustrativa e Tecnico-Finanziaria (anno 2019/2021)

VERIFICA RISPETTO AI VINCOLI IN MATERIA DI CONTENIMENTO DELLE SPESE

Per quanto riguarda il rispetto dell'obbligo di contenimento delle spese di cui al D.L. 78/2010 si evidenzia che l'Unione, essendo stata costituita in epoca successiva, non ha una base di calcolo su cui computare il limite massimo che la legge commisurava all'anno 2020 pertanto il limite all'effettuazione delle spese oggetto di vincolo è stato quello della spesa strettamente indispensabile ad evitare danni certi e gravi all'Ente.

L'Organo di revisione ha inoltre verificato il rispetto delle disposizioni in materia di consulenza informatica previsti dall'art. 1, commi 146 e 147 della legge 24 dicembre 2012 n. 228, nonché i vincoli di cui al comma 512 e seguenti della Legge 208/2015 in materia di acquisto di beni e servizi informatici.

RAPPORTI CON ORGANISMI PARTECIPATI

1. L'Organo di revisione ha verificato che nell'anno 2020 che con delibera di Giunta n. 44 del 24/09/2020 l'Unione ha preso atto della girata effettuata dal Presidente Avv. Valetini Roberto in data 21/09/2020 presso lo Studio Notarile Meucci di Firenze, relativa al trasferimento delle Azioni di Fidi Toscana alla Regione Toscana. (a seguito di quanto previsto con atto dei determina n. 663 del 13/12/2019 "Determina a contrarre per alienazioni partecipazioni azionarie).

CONTO ECONOMICO

Nel conto economico della gestione sono rilevati i componenti positivi e negativi secondo criteri di competenza economica così sintetizzati:

Il conto economico è stato formato sulla base del sistema contabile concomitante integrato con la contabilità finanziaria (attraverso la matrice di correlazione di Arconet) e con la rilevazione, con la tecnica della partita doppia delle scritture di assestamento e rettifica.

Nella predisposizione del conto economico sono stati rispettati i principi di competenza economica ed in particolare i criteri di valutazione e classificazione indicati nei punti da 4.1 a 4.36, del principio contabile applicato n.4/3.

il risultato economico depurato della parte straordinaria (area E) presenta un saldo di Euro - 11466.866,17

Le quote di ammortamento sono state determinate sulla base dei coefficienti indicati al punto 4.18 del principio contabile applicato 4/3

Le quote d'ammortamento sono rilevate nel registro dei beni ammortizzabili (o schede equivalenti);

Le quote di ammortamento rilevate negli ultimi tre esercizi sono le seguenti:

| Quote di ammortamento | | |
|-----------------------|-----------|------------|
| 2018 | 2019 | 2020 |
| 94.075,25 | 95.867,86 | 109.357,49 |

STATO PATRIMONIALE

Nello stato patrimoniale sono rilevati gli elementi dell'attivo e del passivo, nonché le variazioni che gli elementi patrimoniali hanno subito per effetto della gestione.

La verifica degli elementi patrimoniali al 31/12/2020 ha evidenziato:

ATTIVO

Immobilizzazioni

Le immobilizzazioni iscritte nello stato patrimoniale sono state valutate in base ai criteri indicati nel punto 6.1 del principio contabile applicato 4/3 i valori iscritti trovano corrispondenza con quanto riportato nell'inventario e nelle scritture contabili.

L'ente **non ha** terminato le procedure di valutazione dei cespiti rispetto ai nuovi criteri stabiliti dal principio 4/2.

L'ente **non si è dotato** di idonee procedure contabili per la compilazione e la tenuta dell'inventario: **non esistono** rilevazioni sistematiche ed aggiornate sullo stato della effettiva consistenza del patrimonio dell'ente.

L'Organo di revisione ha verificato che l'ente **non ha** effettuato la conciliazione fra inventario contabile e inventario fisico.

Le immobilizzazioni finanziarie riferite alle partecipazioni sono state valutate in base ai criteri | criterio indicati al punto 6.1.3 del principio contabile applicato 4/3.

Crediti

È stata verificata la conciliazione tra residui attivi diversi da quelli di finanziamento e l'ammontare dei crediti di funzionamento, come indicato al punto 6.2b1 del principio contabile applicato 4/3, nonché tra il fondo crediti di dubbia esigibilità e il fondo svalutazione crediti.

Disponibilità liquide

È stata verificata la corrispondenza del saldo patrimoniale al 31/12/2020 delle disponibilità liquide con le risultanze del conto del tesoriere, degli altri depositi bancari e postali.

PASSIVO

Patrimonio netto

La variazione del netto patrimoniale trova questa conciliazione con il risultato economico dell'esercizio.

Il patrimonio netto è così suddiviso:

| | PATRIMONIO NETTO | Importo |
|-----|---|------------------|
| I | Fondo di dotazione | € 588.890,49 |
| II | Riserve | € 14.141.967,71 |
| a | da risultato economico di esercizi precedenti | € 14.141.967,71 |
| b | da capitale | |
| c | da permessi di costruire | |
| d | riserve indisponibili per beni demaniali e patrimoniali indisponibili e per i beni culturali | |
| e | altre riserve indisponibili | |
| III | risultato economico dell'esercizio | -€ 11.466.866,17 |

Debiti

Per i debiti da finanziamento è stata verificata la corrispondenza tra saldo patrimoniale al 31/12/2020 con i debiti residui in sorte capitale dei prestiti in essere (*rilevabili dai prospetti riepilogativi e/o dai piani di ammortamento dei mutui*);

Per gli altri debiti è stata verificata la conciliazione con i residui passivi diversi da quelli di finanziamento.

Rate, risconti e contributi agli investimenti

Le somme iscritte sono state calcolate nel rispetto del punto 6.4.d. del principio contabile applicato 4/3.

RELAZIONE DELLA GIUNTA AL RENDICONTO

L'Organo di revisione prende atto che l'ente ha predisposto la relazione della giunta in aderenza a quanto previsto dall'art. 231 del TUEL, secondo le modalità previste dall'art.11, comma 6 del d.lgs.118/2011 e in particolare risultano:

- a) i criteri di valutazione (con particolare riferimento alle modalità di calcolo del FCDE)
- b) le principali voci del conto del bilancio
- c) l'elenco analitico delle quote vincolate e accantonate nel risultato di amministrazione
- d) gli esiti della verifica dei crediti/debiti con gli organismi partecipati
- e) l'elenco delle garanzie principali o sussidiarie prestate dall'ente




CONCLUSIONI

Tenuto conto di tutto quanto esposto, rilevato e proposto si attesta la corrispondenza del rendiconto alle risultanze della gestione e si esprime giudizio positivo per l'approvazione del rendiconto dell'esercizio finanziario, raccomanda infine che l'ente si doti al più presto di idonee procedure strumentali alle funzionalità previste dalla contabilità economica, non ultima la compilazione dell'inventario.

L'ORGANO DI REVISIONE

DOTT. MARCO TURILLAZZI





Unione di Comuni Montana
Lunigiana

Aulla - Bagrone - Casola in Lunigiana - Comano - Filattiera - Fivizzano - Fosdinovo - Licciana Nardi - Mulazzo - Podenzana - Tresana - Villafranca in Lunigiana - Zeri

Al Presidente dell'Unione di Comuni Montana Lunigiana
Avv. Roberto Valettini

Unione Comuni Montana Lunigiana
N. 0003303 24/05/2021
Cla: 4.2

Alla Resp.le Area Finanziaria e Personale
Rag. M. Alessandra Domenichetti

SEDE

OGGETTO: Attestazione inesistenza debiti fuori bilancio.

Il sottoscritto Stefano Menini Responsabile dell'Area Forestazione – C.U.C. dell'Unione di Comuni Montana Lunigiana, visto l'art.194 del T.U.E.L. che disciplina il riconoscimento di legittimità e finanziamento di debiti fuori bilancio e visti gli atti di ufficio, sotto la propria personale responsabilità

dichiara

che, per quanto gli è noto e per il settore di propria competenza, non sussistono debiti fuori bilancio.

Fivizzano lì 24 maggio 2021

In fede

Dr. Agr. Stefano Menini



Documento firmato
da:
MENINI STEFANO
24.05.2021 10:40:22
UTC



Unione di Comuni Montana
Lunigiana

Aulla - Bagnone - Casola in Lunigiana - Comano - Filattiera - Fivizzano - Fosdinovo - Licciana Nardi - Mulazzo - Podenzana - Tresana - Villafranca in Lunigiana - Zeri

Unione Comuni Montana Lunigiana

N. 0003302

24/05/2021

Cla: 4.2

OGGETTO: Attestazione inesistenza debiti fuori bilancio anno 2020

Il sottoscritto Paolo Vasoli Responsabile dell'Area Protezione Civile Aib ed Espropri dell'Unione di Comuni Montana Lunigiana, visto l'art.194 del T.U.E.L. che disciplina il riconoscimento di legittimità e finanziamento di debiti fuori bilancio e visti gli atti di ufficio, sotto la propria personale responsabilità

dichiara

che, per quanto gli è noto e per il settore di propria competenza, non sussistono debiti fuori bilancio anno 2020

Aulla li 24/05/2021

www.ucml.it

54013 - Fivizzano (MS) - Piazza De Gasperi 17
Tel 0585.942011 - Fax 0585.948080 - CF 90014320452 - P.IVA 01258550456
PEC ucmlunigiana@postacert.toscana.it

| | |
|--|---|
| UNIONE DI COMUNI MONTANA LUNIGIANA Unione di Comuni montana Lunigiana | I |
| COPIA CONFORME ALL'ORIGINALE DIGITALE | |
| Protocollo N.0003278/2021 del 24/05/2021 Firmatario: SARA TEDESCHI | |



Unione di Comuni Montana
Lunigiana

.....
Aulla - Bagnone - Casola in Lunigiana - Comano - Filattiera - Fivizzano - Fosdinovo - Lucciana Nardi - Mulazzo - Podenzana - Tresana - Villafranca in Lunigiana - Zeri

OGGETTO: Attestazione inesistenza debiti fuori bilancio anno 2020

Il sottoscritto Sara Tedeschi Responsabile dell'Area Amministrativa dell'Unione di Comuni Montana Lunigiana, visto l'art.194 del T.U.E.L. che disciplina il riconoscimento di legittimità e finanziamento di debiti fuori bilancio e visti gli atti di ufficio, sotto la propria personale responsabilità

dichiara

che, per quanto gli è noto e per il settore di propria competenza, non sussistono debiti fuori bilancio anno 2020

li 24.05.2021

La Responsabile Area amministrativa

Sara Tedeschi

www.ucml.it

54013 - Fivizzano (MS) - Piazza De Gasperi 17
Tel 0585.942011 - Fax 0585.948080 - CF 90014320452 - P.IVA 01258550456
PEC ucmlunigiana@postacert.toscana.it



Unione di Comuni Montana
Lunigiana

Aulla - Bagrone - Casola in Lunigiana - Comano - Filattiera - Fivizzano - Fosdinovo - Licciana Nardi - Mulazzo - Podenzana - Tresana - Villafranca in Lunigiana - Zeri

Unione Comuni Montana Lunigiana
N. 0003297 24/05/2021
Cla: 4.2

OGGETTO: Attestazione inesistenza debiti fuori bilancio anno 2020

La sottoscritta Domenichetti Maria Alessandra Responsabile dell'Area Finanziaria dell'Unione di Comuni Montana Lunigiana, visto l'art.194 del T.U.E.L. che disciplina il riconoscimento di legittimità e finanziamento di debiti fuori bilancio e visti gli atti di ufficio, sotto la propria personale responsabilità

dichiara

che, per quanto gli è noto e per il settore di propria competenza, non sussistono debiti fuori bilancio anno 2020

Fivizzano li 24 maggio 2021

La Responsabile Area Finanziaria

(Rag. Maria Alessandra Domenichetti)

www.ucml.it



Unione di Comuni Montana
Lunigiana

Aulla - Bagnone - Casola in Lunigiana - Comano - Filattiera - Fivizzano - Fosdinovo - Licciana Nardi - Mulazzo - Podenzana - Tresana - Villafranca in Lunigiana - Zeri

Alla Responsabile dell'Area Finanziaria
Rag. Alessandra Domenichetti

Unione Comuni Montana Lunigiana
N. 0003304 24/05/2021
Cla: 4.2

OGGETTO: Attestazione inesistenza debiti fuori bilancio. Anno 2020

Il sottoscritto Piccioli Annibale Responsabile dell'Area Ambientale e Patrimonio dell'Unione di Comuni Montana Lunigiana, visto l'art.194 del T.U.E.L. che disciplina il riconoscimento di legittimità e finanziamento di debiti fuori bilancio e visti gli atti di ufficio, sotto la propria personale responsabilità

dichiara

che, per quanto gli è noto e per il settore di propria competenza, non sussistono debiti fuori bilancio.

Fivizzano li_24.05.2021

Il sottoscritto

www.ucml.it

54013 - Fivizzano (MS) - Piazza De Gasperi 17
Tel 0585.942011 - Fax 0585.948080 - CF 90014320452 - P.IVA 01258550456
PEC ucmlunigiana@postacert.toscana.it

Relazione sulla gestione Rendiconto 2020

(art. 151, comma 6 e art. 231 D.Lgs. 18/08/2000, n. 267 - Art. 11, comma 6, d.Lgs. n. 118/2011)

1) PREMESSA

1.1) La riforma dell'ordinamento contabile: l'entrata in vigore dell'armonizzazione

La legge n. 42 del 5 maggio 2009, di attuazione del federalismo fiscale, ha delegato il Governo ad emanare, in attuazione dell'art. 119 della Costituzione, decreti legislativi in materia di armonizzazione dei principi contabili e degli schemi di bilancio degli enti territoriali. La delega è stata attuata dal decreto legislativo 23 giugno 2011 n. 118 recante "*Disposizioni in materia di armonizzazione dei sistemi contabili e degli schemi di bilancio delle Regioni, degli enti locali e dei loro organismi, a norma degli articoli 1 e 2 della legge 5 maggio 2009, n. 42*".

Il nuovo ordinamento contabile e i nuovi schemi di bilancio sono entrati in vigore il 1° gennaio 2015, dopo la proroga di un anno disposta dall'art. 9 del D.L. 31 agosto 2013, n. 2 conv. in Legge n. 124/2013 previa valutazione della sperimentazione di tre anni (dal 2012 al 2014) per un numero limitato di enti. L'entrata in vigore della riforma è diluita lungo un arco temporale triennale, al fine di attenuare l'impatto delle rilevanti novità sulla gestione contabile, date le evidenti ripercussioni sotto il profilo sia organizzativo che procedurale.

| | NORMA* | COSA PREVEDE |
|------------------|--------------------------|---|
| 2 0 1 7 | Art. 8 | Superamento del SIOPE |
| | Art. 232, c. 2, TUEL | Possibilità di rinviare al 2017 la tenuta della contabilità economico-patrimoniale e l'applicazione del relativo principio contabile applicato per i comuni fino a 5.000 abitanti |
| | Art. 233-bis, c. 3, TUEL | Possibilità di rinviare al 2017 l'adozione del bilancio consolidato per i comuni fino a 5.000 abitanti |

Ai fini di una migliore comprensione delle informazioni riportate, con particolare riferimento alle serie storiche dei dati, vengono di seguito richiamate le principali novità introdotte dalla riforma, che trovano diretta ripercussione sui documenti contabili di bilancio dell'ente:

- l'adozione di un **unico schema di bilancio di durata triennale** (in sostituzione del bilancio annuale e pluriennale) articolato in **missioni** (funzioni principali ed obiettivi strategici dell'amministrazione) e **programmi** (aggregati omogenei di attività volte a perseguire gli obiettivi strategici) coerenti con la classificazione economica e funzionale individuata dagli appositi regolamenti comunitari in materia di contabilità nazionale (classificazione COFOG europea). Per l'anno 2020 il nuovo bilancio predisposto secondo lo schema di cui al d.Lgs. n. 118/2011 ed il relativo rendiconto hanno funzione autorizzativa, conservando carattere conoscitivo i documenti contabili "tradizionali". La nuova classificazione evidenzia la finalità della spesa e consente di assicurare maggiore trasparenza delle informazioni riguardanti il processo di allocazione delle risorse pubbliche e la loro destinazione alle politiche pubbliche settoriali, al fine di consentire la confrontabilità dei dati di bilancio. Le Spese sono ulteriormente classificate in macroaggregati, che costituiscono un'articolazione dei programmi, secondo la natura economica della spesa e sostituiscono la precedente classificazione per Interventi. Sul lato entrate la nuova classificazione prevede la suddivisione in Titoli (secondo la fonte di provenienza), Tipologie (secondo la loro natura), Categorie (in base all'oggetto). **Unità di voto** ai fini dell'approvazione del Bilancio di esercizio sono: i programmi per le spese e le tipologie per le entrate;
- il **Documento unico di programmazione** quale atto fondamentale in cui vengono formalizzate le scelte strategiche ed operative dell'ente;
- l'evidenziazione delle **previsioni di cassa** in aggiunta a quelle consuete di competenza, nel primo anno di riferimento del bilancio.
- l'applicazione del **nuovo principio di competenza finanziaria potenziata**, secondo il quale le obbligazioni attive e passive giuridicamente perfezionate sono registrate nelle scritture contabili con l'imputazione all'esercizio nel quale vengono a scadenza, ferma restando, nel caso di attività di investimento che comporta impegni di spesa che vengano a scadenza in più esercizi finanziari, la necessità di predisporre, sin dal primo anno, la copertura finanziaria per l'effettuazione della complessiva spesa dell'investimento. Tale principio comporta dal punto di vista contabile notevoli cambiamenti soprattutto con riferimento alle spese di investimento, che devono essere impegnate con imputazione agli esercizi in cui scadono le obbligazioni passive derivanti dal contratto: la copertura finanziaria delle quote già impegnate ma esigibili in esercizi successivi a quello in cui è accertata l'entrata è assicurata dal "fondo pluriennale vincolato". Il fondo pluriennale vincolato è un saldo finanziario, costituito da risorse già accertate destinate al finanziamento di obbligazioni passive dell'ente già impegnate ma esigibili in esercizi successivi, previsto allo scopo di rendere evidente la distanza temporale intercorrente tra l'acquisizione dei finanziamenti e l'effettivo impiego di tali risorse;

Il rendiconto nel processo di programmazione e controllo

Il rendiconto della gestione costituisce il momento conclusivo di un processo di programmazione e controllo che trova la sintesi finale proprio in questo documento contabile. Se, infatti, il Documento unico di programmazione ed il bilancio di previsione rappresentano la fase iniziale della programmazione, nella quale l'amministrazione individua le linee strategiche e tattiche della propria azione di governo, il rendiconto della gestione costituisce la successiva fase di verifica dei risultati conseguiti, necessaria al fine di esprimere una valutazione di efficacia dell'azione condotta. Nello stesso tempo il confronto tra il dato preventivo e quello consuntivo riveste un'importanza fondamentale nello sviluppo della programmazione, costituendo un momento virtuoso per l'affinamento di tecniche e scelte da effettuare. E' facile intuire, dunque, che i documenti che sintetizzano tali dati devono essere attentamente analizzati per evidenziare gli scostamenti riscontrati e comprenderne le cause, cercando di migliorare le performance dell'anno successivo.

Le considerazioni sopra esposte trovano un riscontro legislativo nelle varie norme dell'ordinamento contabile, norme che pongono in primo piano la necessità di un'attenta attività di programmazione e di un successivo lavoro di controllo, volto a rilevare i risultati ottenuti in relazione all'efficacia dell'azione amministrativa, all'economicità della gestione e all'adeguatezza delle risorse impiegate. In particolare:

- l'art. 151, comma 6, del D.Lgs. n. 267/2000 prevede che al rendiconto è allegata una relazione della Giunta sulla gestione che esprime le valutazioni di efficacia dell'azione condotta sulla base dei risultati conseguiti. Ancora l'art. 231 del D.Lgs. n. 267/00 precisa che "La relazione sulla gestione è un documento illustrativo della gestione dell'ente, nonché dei fatti di rilievo verificatisi dopo la chiusura dell'esercizio, contiene ogni eventuale informazione utile ad una migliore comprensione dei dati contabili".
- l'art. 11, comma 6, del d.Lgs. n. 118/2011 prevede che al rendiconto sia allegata una relazione sulla gestione.

La relazione sulla gestione qui presentata costituisce il documento di sintesi delle due disposizioni di legge sopra menzionate, con cui si propone di valutare l'attività svolta nel corso dell'anno cercando di dare una adeguata spiegazione ai risultati ottenuti, mettendo in evidenza le variazioni intervenute rispetto ai dati di previsione e fornendo una possibile spiegazione agli eventi considerati.

LA GESTIONE FINANZIARIA

Il bilancio di previsione

Il bilancio di previsione è stato approvato con delibera di Consiglio dell'Unione n.4 in data 29.03.2021.

L'esercizio 2020 si è chiuso con un *avanzo* di amministrazione DISPONIBILE di € 813.860,25 così determinato:

Quadro riassuntivo della gestione finanziaria

| | | GESTIONE | | |
|---|-----|---------------|---------------|---------------|
| | | RESIDUI | COMPETENZA | TOTALE |
| Fondo cassa al 1° gennaio | | | | 0,00 |
| RISCOSSIONI | (+) | 5.517.413,90 | 18.945.523,95 | 24.462.937,85 |
| PAGAMENTI | (-) | 5.221.392,52 | 18.677.358,06 | 23.898.750,58 |
| SALDO DI CASSA AL 31 DICEMBRE | (=) | | | 564.187,27 |
| PAGAMENTI per azioni esecutive non regolarizzate al 31 dicembre | (-) | | | 0,00 |
| FONDO DI CASSA AL 31 DICEMBRE | (=) | | | 564.187,27 |
| RESIDUI ATTIVI <i>di cui derivanti da accertamenti di tributi effettuati sulla base della stima del dipartimento delle finanze</i> | (+) | 11.901.886,97 | 5.540.576,67 | 17.442.463,64 |
| RESIDUI PASSIVI | (-) | 8.158.990,73 | 5.1168.621,20 | 13.277.611,93 |
| FONDO PLURIENNALE VINCOLATO PER SPESE CORRENTI ⁽¹⁾ | (-) | | | 245.362,30 |
| FONDO PLURIENNALE VINCOLATO PER SPESE IN CONTO CAPITALE ⁽¹⁾ | (-) | | | |
| RISULTATO DI AMMINISTRAZIONE AL 31 DICEMBRE 2020.... (A) ⁽²⁾ | (=) | | | 4.483.676,68 |

| Composizione del risultato di amministrazione al 31 dicembre .2017..: | | |
|---|---|---------------------|
| Parte accantonata ⁽³⁾ | | |
| Fondo crediti di dubbia esigibilità al 31/12/2020.... ⁽⁴⁾ | | 2.875.593,76 |
| Accantonamento residui perenti al 31/12/2020.... (solo per le regioni) ⁽⁶⁾ | | |
| Fondo anticipazioni liquidità DL 35 del 2013 e successive modifiche e rifinanziamenti | | |
| Fondo perdite società partecipate | | |
| Fondo contezioso | | |
| Altri accantonamenti | | |
| | Totale parte accantonata (B) | 2.875.593,76 |
| Parte vincolata | | |
| Vincoli derivanti da leggi e dai principi contabili | | 224.959,49 |
| Vincoli derivanti da trasferimenti | | 519.614,02 |
| Vincoli derivanti dalla contrazione di mutui | | |
| Vincoli formalmente attribuiti dall'ente | | |
| Altri vincoli | | |
| | Totale parte vincolata (C) | 744.573,51 |
| Parte destinata agli investimenti | | |
| | Totale parte destinata agli investimenti (D) | 49.649,16 |
| | Totale parte disponibile (E=A-B-C-D) | 813.860,25 |

Analisi della composizione del risultato di amministrazione

Al termine dell'esercizio le quote accantonate a titolo di fondo crediti di dubbia esigibilità nel risultato di amministrazione ammontano complessivamente a €. 2.875.593,76 così composta:

| Descrizione | Risorse accantonate al 1/1 | Utilizzo accantonamenti nell'esercizio | Accantonamenti stanziati nell'esercizio Risorse accantonate presunte al 31/12 | |
|--------------------------------------|----------------------------|--|---|----------|
| | a | b | c | d= a-b+c |
| FONDO CREDITI DI DUBBIA ESIGIBILITA' | 3.955.035,11 | 1.079.641,35 | 2.875.593,76 | |

Il Fondo crediti di dubbia esigibilità è stato creato per la copertura di entrate derivanti da :

- emissione ruolo sanzioni al codice della strada relative agli anni 2012-2013-2014-2015. (dei Comuni facenti parti della funzione associata polizia municipale) per un totale di Euro 2.595.092,33
- crediti non esigibili nei confronti di privati e consorzi (Euro 56.657,43+100.000,00+73.844,00+50.000,00) per un totale di euro 280.501,43
- Alla data del 31/12/2020 il fondo creato per entrate ruoli di bonifica è stato decurtato di Euro 851.825,92, il fondo creato per la T.A.R.I. è stato decurtato di Euro 227.816,47 gli altri fondi non sono stati decurtati in quanto gli incassi non hanno ancora superato la somma prevista nel fondo e pertanto non si ritiene necessario decurtarli.

Quote vincolate

Le quote vincolate nel risultato di amministrazione 2020 ammontano complessivamente a €. 744.573,51 e sono così composte:

Riepilogo complessivo

| Descrizione | Importo |
|---|-------------------|
| Vincoli derivanti da leggi e dai principi contabili | 224.959,49 |
| Vincoli derivanti da trasferimenti | 519.614,02 |
| TOTALE | 744.573,51 |

Quote destinate agli investimenti

La quota destinata agli investimenti nel risultato di amministrazione 2020 ammonta a Euro 49.649,16

DELIBERA DEL CONSIGLIO

N° 6 del 27/05/2021

OGGETTO: APPROVAZIONE RENDICONTO DELLA GESTIONE 2020 E SCHEMI DEL CONTO DEL PATRIMONIO ED ECONOMICO RELATIVI ALL'ESERCIZIO FINANZIARIO 2020.

ATTESTATO DI PUBBLICAZIONE E CERTIFICATO DI ESECUTIVITA'

Il sottoscritto Segretario Generale , visti gli atti di ufficio

ATTESTA

- Che la presente delibera:

- Delibera dichiarata Immediatamente Eseguita.
- è stata pubblicata all'albo On-Line dell'Unione a partire dal 04/06/2021 per 15 giorni consecutivi come prescritto dall'art. 124, comma 1, T.U. n. 267/2000
- è divenuta esecutiva in data 27/05/2021.

Segretario Generale
Paola Michellini
